

令和3年

岐阜県の花き生産の概要

岐阜県農政部農産園芸課

令和3年岐阜県の花き生産の概要

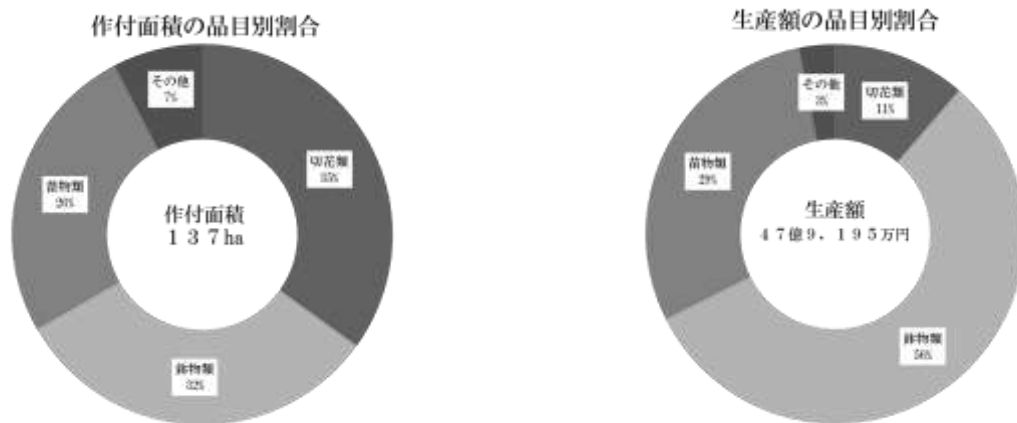
—令和3年花き産業振興総合調査—
(農産園芸課)

[令和3年(1月～12月)花き生産実績]

作付面積 137ha (98%)

生産額 47億9,195万円 (101%)

()内は、前年対比



1 要旨

(1) 作付面積

ア 作付面積は、137haで前年より2%減少した。

イ 内訳は、切花類48ha、鉢物類43ha、苗物類35ha、その他10haであった。

ウ 前年と比較すると、切花類ではカーネーションやキクなどが減少し、全体で8%減少した。鉢物類では洋ランやベゴニアなどが減少し、全体で3%減少した。苗物類では、バラ苗などが増加し、全体で12%増加した。

(2) 出荷数量

ア 出荷数量は、3,521万(本・鉢・球・粒)で前年より0.2%増加した(芝類を除く)。

イ 内訳は、切花類720万本、鉢物類1,196万鉢、苗物類1,362万鉢、その他の品目は、242万(球・粒・本・鉢)であった。

ウ 前年と比較すると、切花類では枝ものやフランネルフラワーが増加したが、ヒマワリなどが減少し、切花類全体で8%減少した。鉢物類では洋ランやベゴニアなどが減少し、全体で2%減少した。苗物類では、バラ苗や花壇用苗などが増加し、全体で7%増加した。

(3) 生産額

ア 生産額は、47億9,195万円と前年より1%増加した。

イ 内訳は、切花類5億4,335万円、鉢物類26億9,494万円、苗物類14億583万円、その他1億4,783万円であった。

ウ 前年と比較すると、切花類では枝ものやフランネルフラワーが増加したが、ヒマワリなどが減少し、全体6%減少した。鉢物類は、洋ランやベゴニアなどが減少し、全体で5%減少した。苗物類では、バラ苗や、花壇用苗などが増加し、全体で23%増加した。

2 解説

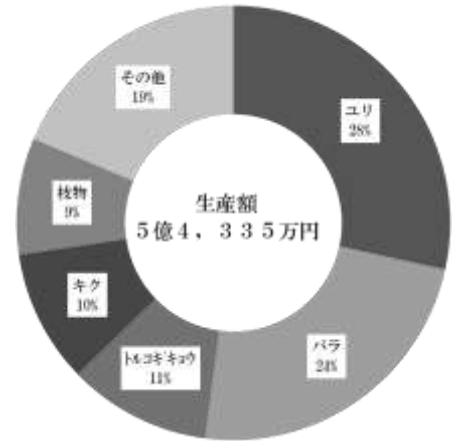
(1) 切花類

ア 切花類の作付面積は48haで、前年に比べ約4ha(8%)減少した。出荷数量は720万本で、前年に比べ61万本(8%)減少した。生産額は5億4,335万円で、前年に比べ3,652万円(6%)減少した。

イ 品目別割合では、ユリ、バラ、トルコギキョウ、キク、枝物の5品目で生産額全体の81%を占めている。

ウ 作付面積はカーネーションやキクなどが減少し、全体の作付面積が減少した。生産額は、フランネルフラワーや枝ものが増加したが、ヒマワリ、スプレイギクなど切花全体の生産額が減少した。

切花類の生産額の品目別割合



① ユリ

- ア 生産状況：作付面積 4ha(98%) ()内は、前年対比
出荷数量 84万本(98%)
生産額 1億5,459万円(96%)
- イ 主産地：郡上市、池田町、大垣市

② バラ

- ア 生産状況：作付面積 3ha(86%)
出荷数量 168万本(85%)
生産額 1億2,838万円(82%)
- イ 主産地：神戸町、瑞穂市、各務原市

③ トルコギキョウ

- ア 生産状況：作付面積 3ha(169%)
出荷数量 35万本(86%)
生産額 5,794万円(91%)
- イ 主産地：郡上市、下呂市、飛騨市

④ キク

- ア 生産状況：作付面積 6ha(58%)
出荷数量 103万本(83%)
生産額 5,389万円(84%)
- イ 主産地：大中輪ギク…高山市、美濃市
小ギク…海津市、揖斐川町
スプレイギク…高山市、下呂市
ピンポンマム…高山市

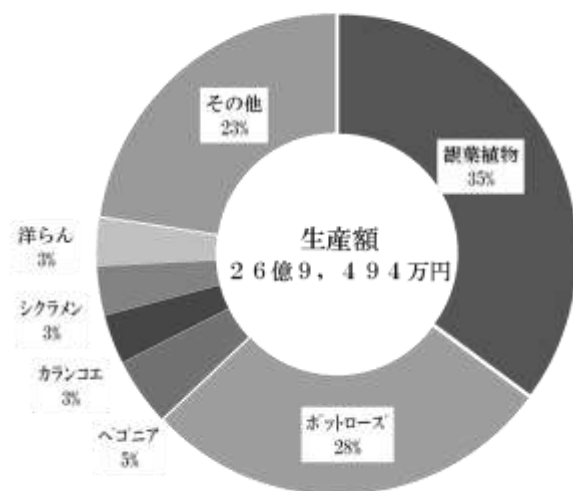
⑤ 枝物

- ア 生産状況：作付面積 27ha(100%)
出荷数量 126万本(110%)
生産額 4,714万円(136%)
- イ 主産地：ヤナギ類…神戸町、ナンテン類(実)…郡上市

(2) 鉢物類

- ア 鉢物類の作付面積は43haで、前年に比べ2ha(3%)減少した。出荷数量は1,196万鉢で、前年に比べ28万鉢(2%)減少した。生産額は26億9,494万円で、前年に比べ、1億5,064万円(5%)減少した。
- イ 品目別割合では、観葉植物、ポットローズ、ベゴニア、カランコエ、洋ラン、シクラメンの6品目で生産額全体の77%を占めている。
- ウ 観葉植物及びカランコエは作付面積、出荷数量、生産額ともに増加したが、他の花きは減少傾向にある。特に洋ランの出荷数量、生産額が大幅に減少した。

鉢物類の生産額の品目別割合



① 観葉植物

- ア 生産状況：作付面積 14ha(103%)
出荷数量 313万鉢(100%)
生産額 9億4,644万円(102%)
- イ 主産地：海津市、瑞穂市、岐阜市

② ポットローズ

- ア 生産状況：作付面積 5ha(97%) ()内は、前年対比
出荷数量 423万鉢(99%)
生産額 7億5,065万円(99%)
- イ 主産地：海津市、本巣市、瑞穂市

③ ベゴニア

- ア 生産状況：作付面積 1ha(43%)
出荷数量 90万鉢(86%)
生産額 1億2,298円(78%)
- イ 主産地：岐阜市、海津市、本巣市

④ カランコエ

- ア 生産状況：作付面積 3ha(100%)
出荷数量 54万鉢(104%)
生産額 9,100万円(104%)
- イ 主産地：関市、各務原市、瑞穂市

(3) 苗物類

- ア 苗物類の作付面積は35haで、前年に比べ4ha(12%)増加した。出荷数量は1,362万鉢で、前年に比べ91万鉢(7%)増加した。生産額は14億583万円で、前年に比べ2億6,208万円(23%)増加した。

① 花壇用苗*

- ア 生産状況：作付面積 26ha(102%)
出荷数量 1,083万鉢(105%)
生産額 10億8万円(104%)
- イ 主産地：岐阜市、大垣市、各務原市

② バラ苗・ガーデンローズ苗※

- ア 生産状況：作付面積 9 h a (1 6 0 %)
 出荷数量 8 6 万鉢 (1 7 7 %)
 生産額 3 億 4 , 7 1 5 万円 (2 7 8 %)
- イ 主産地：大野町、神戸町、輪之内町

※調査上、花壇に植えて観賞することを目的とする「ガーデンローズ苗」と切花用として栽培することを目的とする「バラ苗」の区別が困難なため、平成29年から合計値で記載している。

(4) その他 (球根類・種子類・花木類・芝類・芝以外の地被植物類)

- ア 生産状況：作付面積 1 0 h a (9 9 %) () 内は、前年対比
 出荷数量 2 4 2 万 (球・粒・本・鉢) (1 1 0 %)
 生産額 1 億 4 , 7 3 3 万円 (9 8 %)
- イ 主産地：球根類…池田町
 種子類…中津川市
 花木類…海津市
 芝類…各務原市
- ウ 主な品目：球根類…ユリ
 種子類…シクラメン
 花木類…サザンカ
 芝類…日本芝

岐阜県の花き生産の状況 (令和3年)

品目	面積		出荷数量		生産額	
	(h a)	前年比 (%)	(万本・万鉢・万球・万粒)	前年比 (%)	(万円)	前年比 (%)
切花類	4 8	9 2	7 2 0	9 2	5 4 , 3 3 5	9 4
鉢物類	4 3	9 7	1 , 1 9 6	9 8	2 6 9 , 4 9 4	9 5
苗物類	3 5	1 1 2	1 , 3 6 2	1 0 7	1 4 0 , 5 8 3	1 2 3
その他 (球根類、種子類、花木、芝類)※	1 0	9 9	2 4 2	1 1 0	1 4 , 7 3 3	9 8
合計	1 3 7	9 8	3 , 5 2 1	1 0 0	4 7 9 , 1 9 5	1 0 1

※芝類の出荷数量の単位はアール (面積) のため出荷数量に含めない。

岐阜県の花き生産額の上位4品目 (令和3年)

県内順位	品目	生産額(万円)	前年対比(%)	前年順位
1位	花壇苗	1 0 0 , 0 0 8	1 0 4	1位
2位	観葉植物	9 4 , 6 4 4	1 0 2	2位
3位	ポットローズ	7 5 , 0 6 5	9 9	3位
4位	バラ苗、ガーデンローズ苗	3 4 , 7 1 5	2 7 8	9位