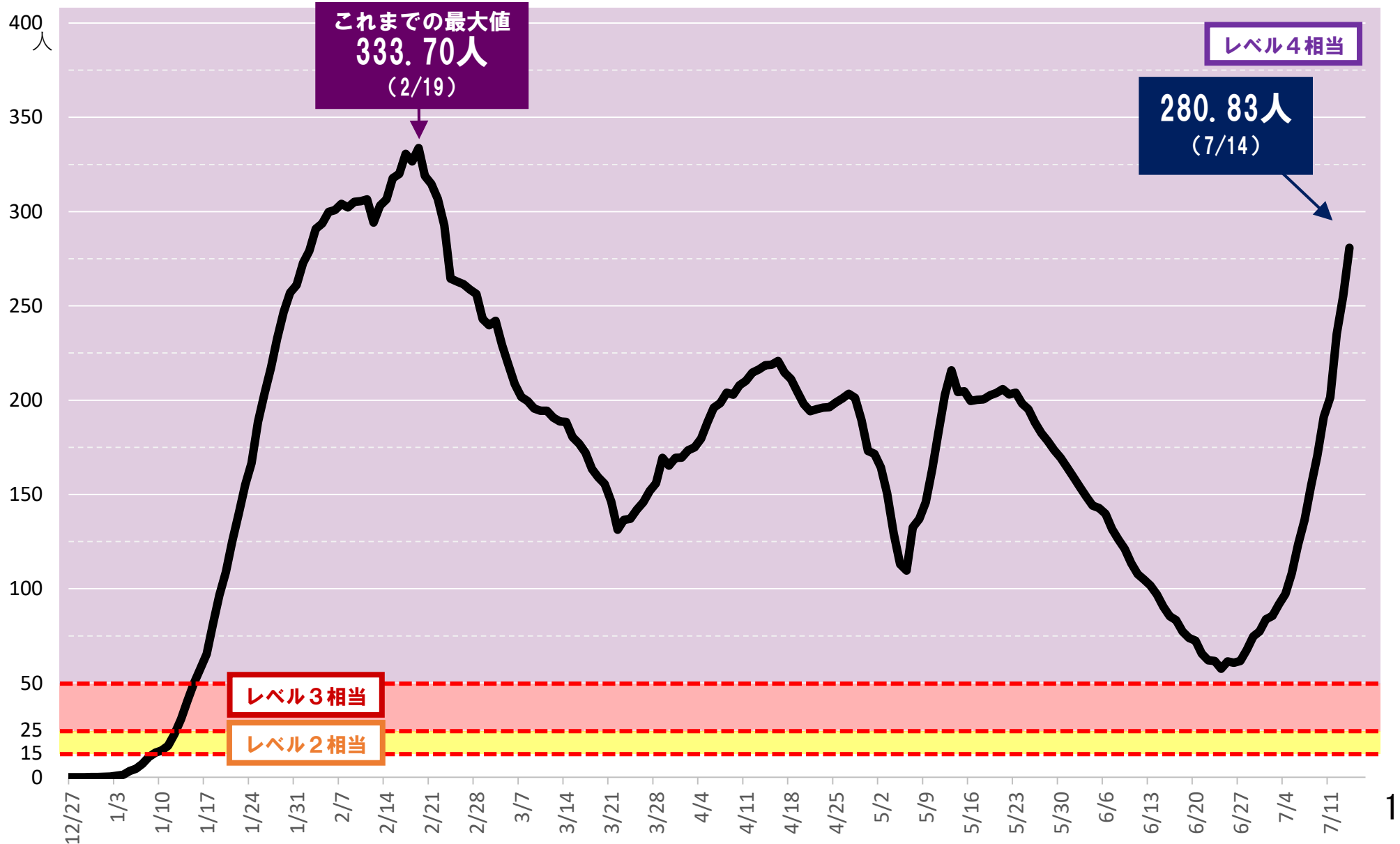
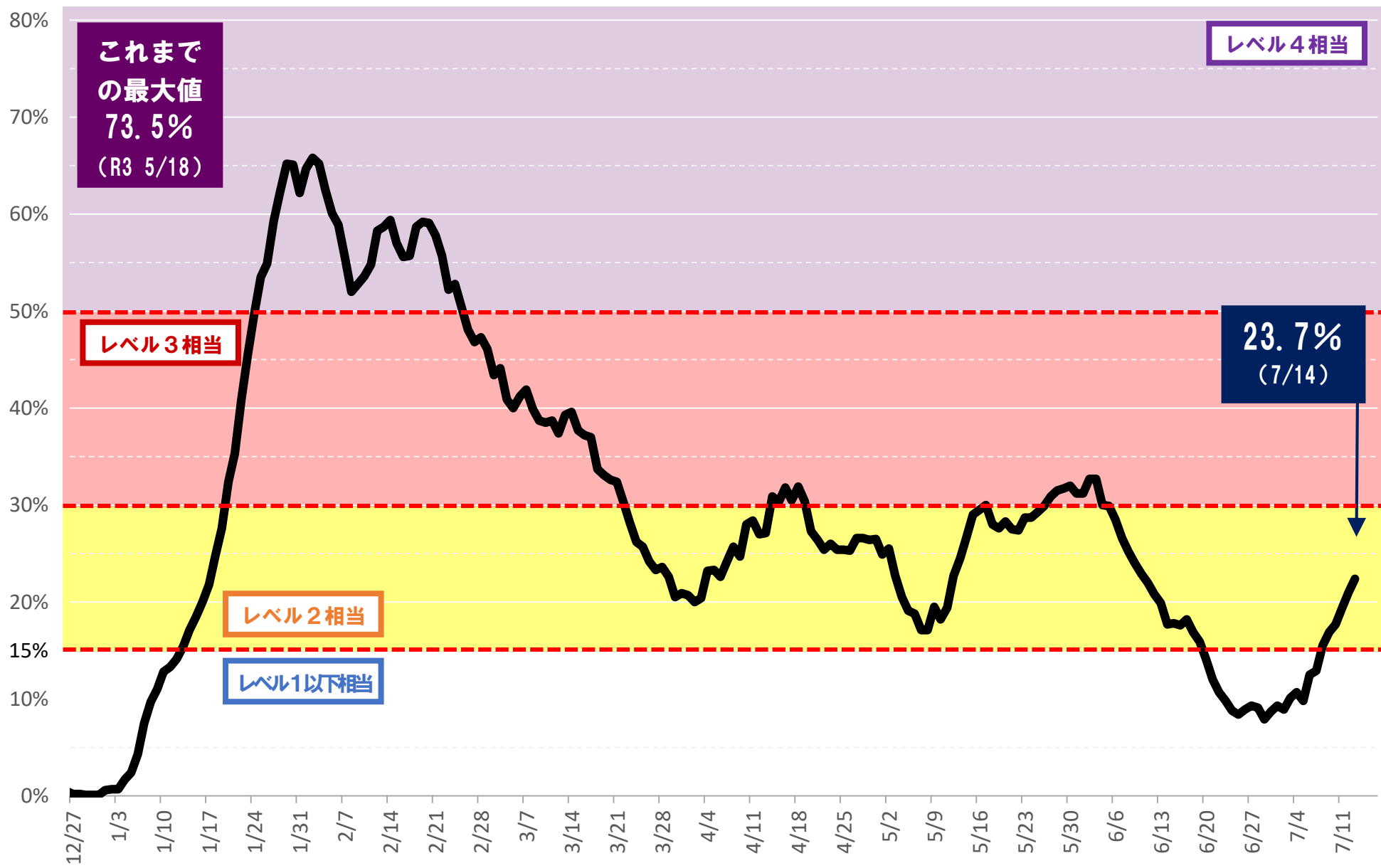


県の10万人あたり新規陽性者数 (7日間移動合計)の推移

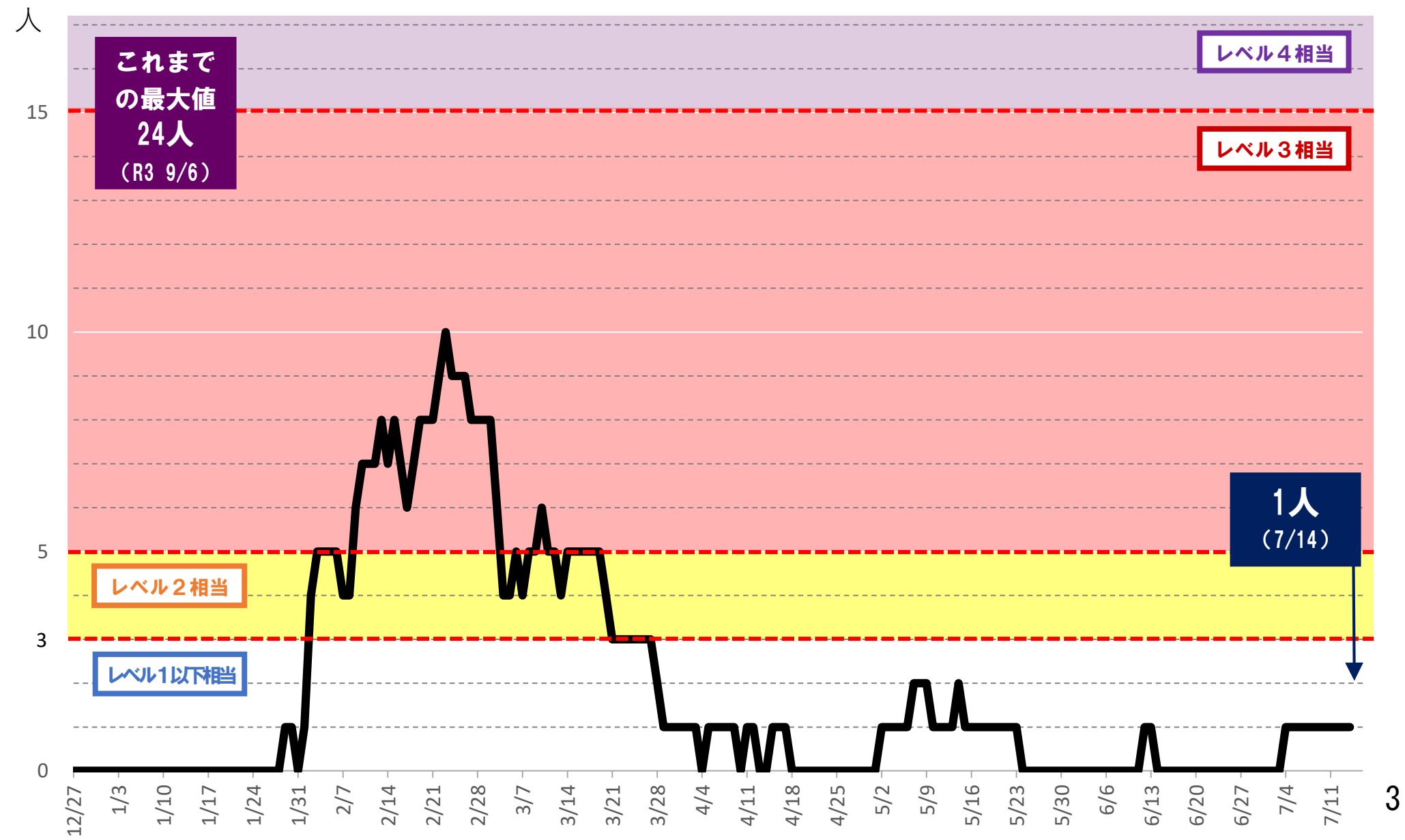
資料2



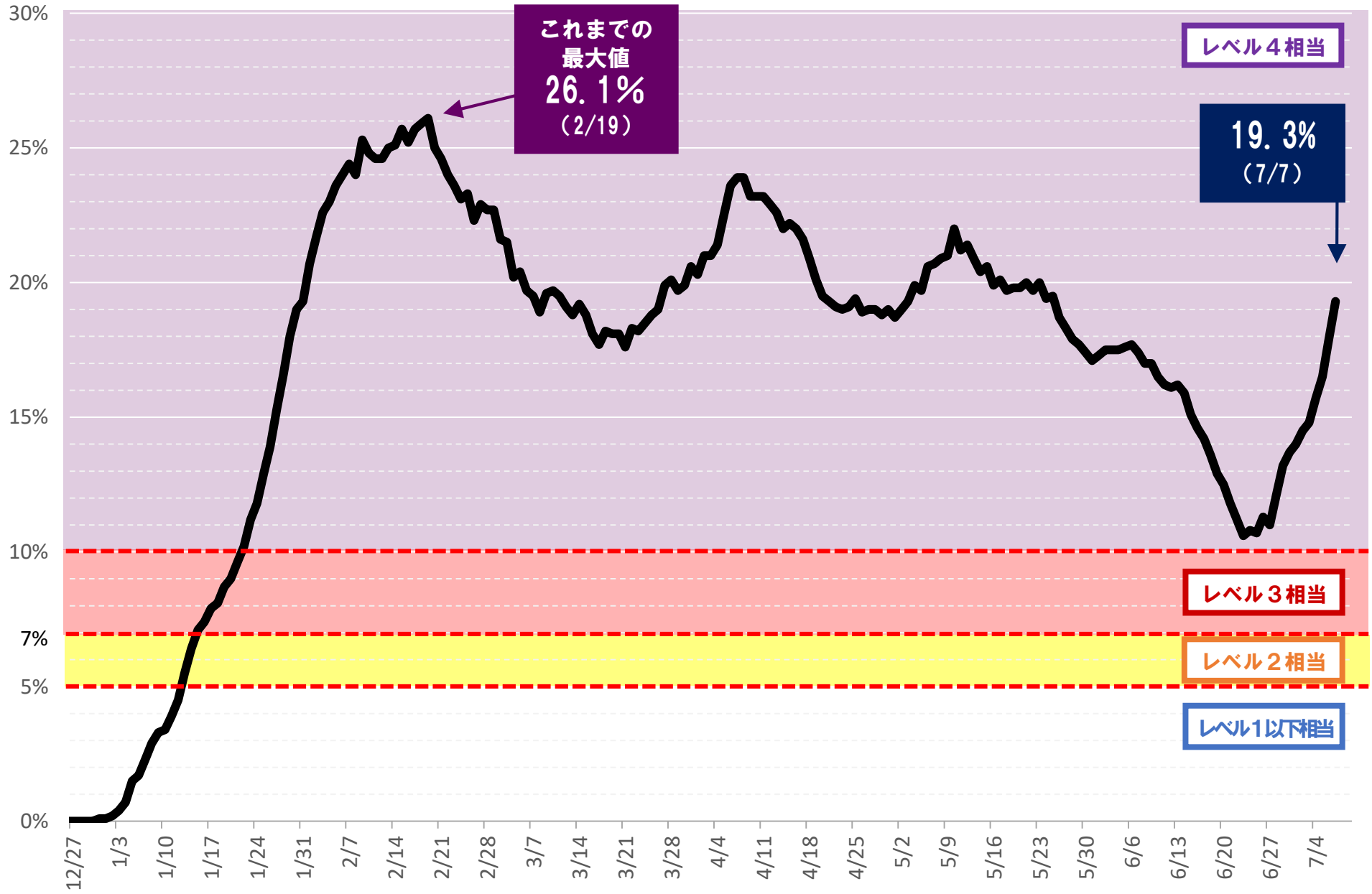
県の病床使用率の推移



重症者数の推移

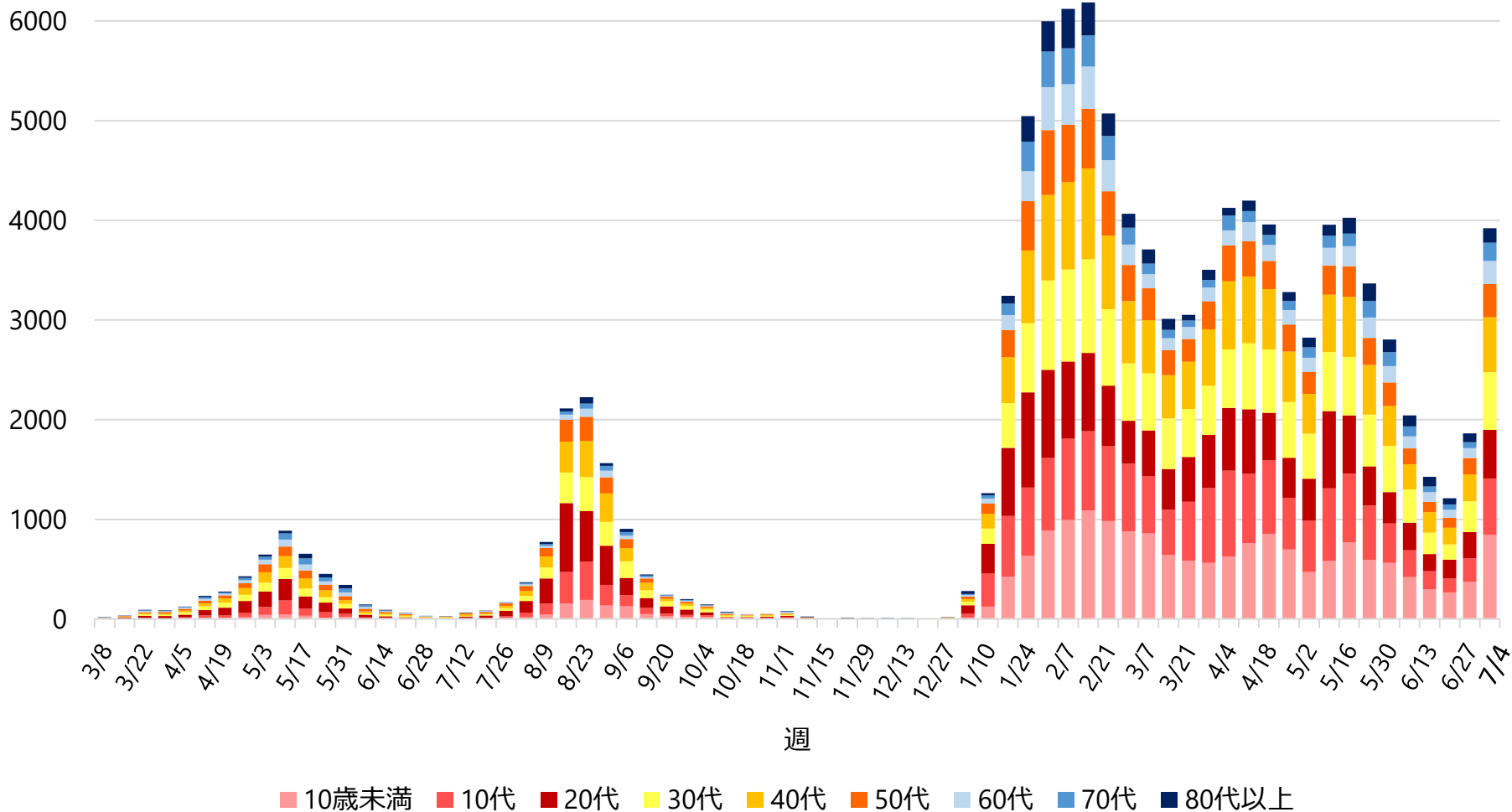


陽性率（7日間移動平均）の推移



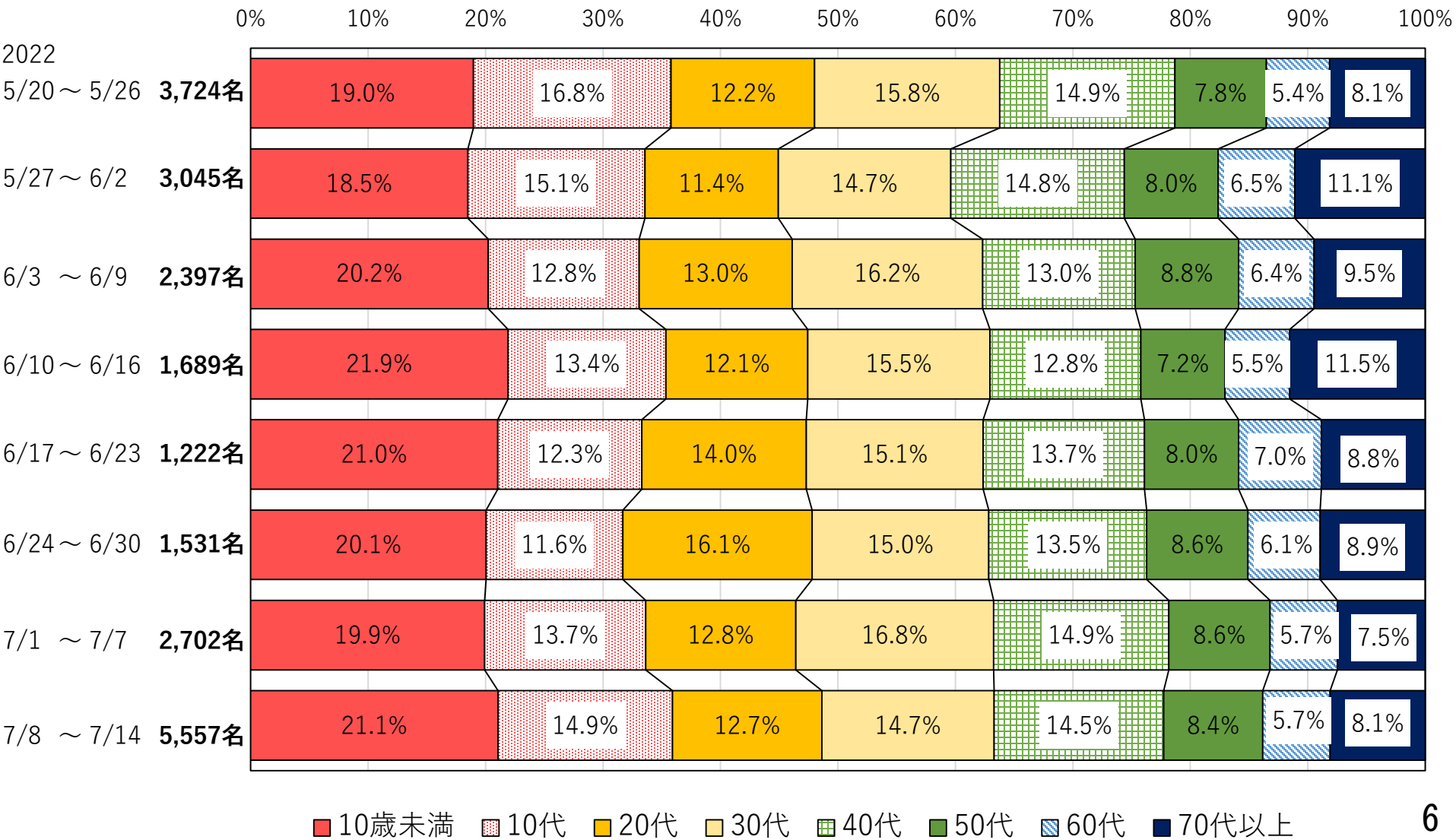
週別・年代別・新規陽性者数推移

新規陽性者数
(人)



直近の感染状況 年代別陽性者の割合

20代以下の割合が約半数を占める



直近の感染状況 死亡者、重症者について

7月14日時点

各波の比較

	第1波	第2波	第3波	第4波	第5波	第6波	第7波
陽性者数	150	480	4,037	4,615	9,653	87,752	9,287
重症者数	8	12	58	77	54	30	1
重症者 (%)	5.33%	2.50%	1.44%	1.67%	0.56%	0.03%	0.01%
死亡者数	7	3	105	72	32	126	6
死亡者 (%)	4.67%	0.63%	2.60%	1.56%	0.33%	0.14%	0.06%

第6波以降における死亡者

年代	死亡者数	陽性者数		致死率
		基礎疾患あり		
10歳未満	0	0	17,477	0%
10代	0	0	15,412	0%
20代	2	0	13,860	0.01%
30代	1	1	14,687	0.01%
40代	2	1	14,280	0.01%
50代	2	2	8,362	0.02%
60代	6	6	5,186	0.12%
70代	21	20	3,948	0.53%
80代	43	41	2,615	1.64%
90代	51	50	1,158	4.40%
100歳以上	4	4	54	7.41%
計	132	125	97,039	0.14%
うち59歳以下	7	4	84,078	0.01%
うち60歳以上	125	121	12,961	0.96%

第6波以降における重症者

年代	重症者数	陽性者数		重症化率
		基礎疾患あり		
10歳未満	1	1	17,477	0.01%
10代	0	0	15,412	0%
20代	2	1	13,860	0.01%
30代	0	0	14,687	0%
40代	4	2	14,280	0.03%
50代	5	4	8,362	0.06%
60代	5	5	5,186	0.10%
70代	7	7	3,948	0.18%
80代	6	6	2,615	0.23%
90代	1	1	1,158	0.09%
100歳以上	0	0	54	0%
計	31	27	97,039	0.03%
うち59歳以下	12	8	84,078	0.01%
うち60歳以上	19	19	12,961	0.15%

市町村別の感染状況（7月14日公表分まで）

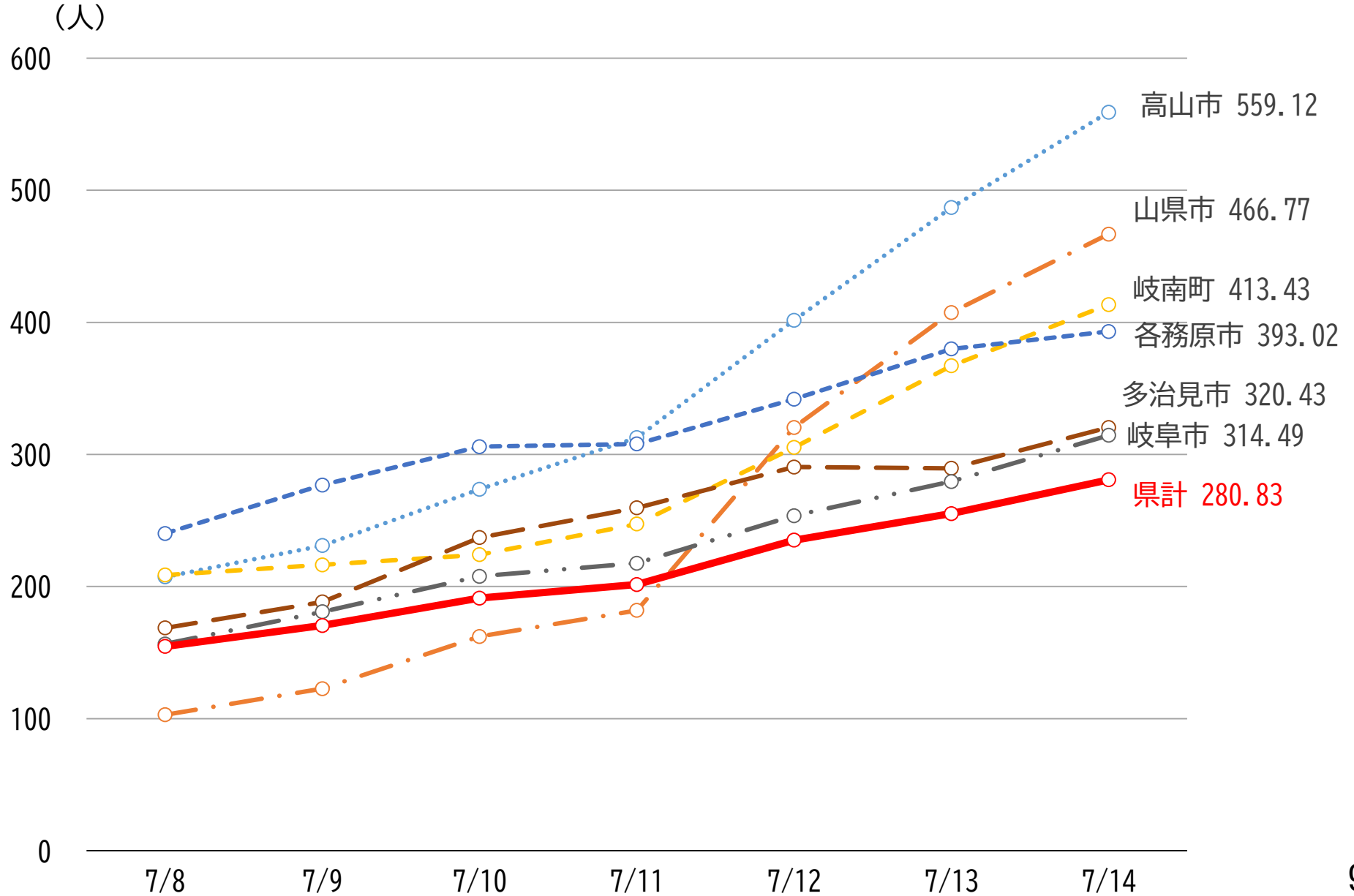
市町村	人口	陽性者数					
		累計	12/27以降 (12/27~7/14)	直近一週間（7/8~7/14）			
順位	人口10万対			順位	順位	順位	
岐阜市	402,557人	26,306人	21,736人	1,266人	1	314.49	9
大垣市	158,286人	9,273人	7,556人	352人	4	222.38	22
高山市	84,419人	3,683人	3,341人	472人	3	559.12	1
多治見市	106,732人	5,877人	4,893人	342人	5	320.43	8
関市	85,283人	4,652人	4,013人	207人	7	242.72	16
中津川市	76,570人	3,281人	2,742人	139人	11	181.53	32
美濃市	19,247人	850人	698人	44人	26	228.61	20
瑞浪市	37,150人	2,414人	2,124人	72人	17	193.81	30
羽島市	65,649人	4,164人	3,635人	161人	9	245.24	14
恵那市	47,774人	1,899人	1,652人	96人	15	200.95	27
美濃加茂市	56,689人	5,320人	4,336人	146人	10	257.55	12
土岐市	55,348人	3,262人	2,682人	118人	12	213.20	23
各務原市	144,521人	8,891人	7,438人	568人	2	393.02	5
可児市	99,968人	7,500人	6,037人	243人	6	243.08	15
山県市	25,280人	1,384人	1,180人	118人	12	466.77	2
瑞穂市	56,388人	4,168人	3,488人	183人	8	324.54	7
飛騨市	22,538人	404人	364人	51人	24	226.28	21
本巣市	32,928人	1,758人	1,483人	54人	23	163.99	33
郡上市	38,997人	1,585人	1,464人	47人	25	120.52	37
下呂市	30,428人	761人	666人	64人	20	210.33	24
海津市	32,735人	1,534人	1,298人	67人	18	204.67	26
岐南町	25,881人	2,065人	1,748人	107人	14	413.43	4
笠松町	22,208人	1,370人	1,090人	78人	16	351.22	6
養老町	26,882人	1,356人	1,126人	67人	18	249.24	13
垂井町	26,402人	1,308人	1,125人	64人	20	242.41	17
関ヶ原町	6,610人	263人	215人	13人	35	196.67	29
神戸町	18,585人	1,017人	862人	37人	29	199.09	28
輪之内町	9,654人	540人	479人	29人	32	300.39	10
安八町	14,355人	783人	641人	33人	31	229.89	19
揖斐川町	19,529人	885人	774人	58人	22	296.99	11
大野町	22,041人	994人	880人	42人	27	190.55	31
池田町	23,360人	1,211人	1,097人	35人	30	149.83	35
北方町	18,139人	1,190人	975人	38人	28	209.49	25
坂祝町	8,071人	439人	342人	19人	34	235.41	18
富加町	5,626人	341人	314人	9人	37	159.97	34
川辺町	9,860人	481人	396人	11人	36	111.56	38
七宗町	3,402人	103人	83人	1人	40	29.39	40
八百津町	10,195人	428人	313人	8人	38	78.47	39
白川町	7,412人	214人	186人	1人	40	13.49	41
東白川村	2,016人	80人	71人	0人		0.00	
御嵩町	17,516人	861人	715人	26人	33	148.44	36
白川村	1,511人	43人	41人	7人	39	463.27	3
県外その他		1,036人	740人	64人			
岐阜県計	1,978,742人	115,974人	97,039人	5,557人		280.83	

※ 順位：陽性者数・人口10万対の多い順

※ 人口：総務省統計局「令和2年国勢調査 人口等基本集計」（R2.10.1時点）

直近1週間の感染状況 (主な感染拡大市町村)

人口10万人当たり新規陽性者数



直近1週間の感染状況

(主な感染拡大市町村)

感染状況の特徴

	クラスター数 (7月)	感染状況の特徴
高山市	2件 (医療機関 1件) (高齢者福祉施設 1件)	<ul style="list-style-type: none"> ・ 保育園、小学生の陽性者が多数発生。陽性者の4割弱が10歳未満。また、その親世代である30代、40代が3割弱を占める。 ・ 7月12日に20名以上の高齢者福祉施設クラスターが発生。
山県市	1件 (保育施設 1件)	<ul style="list-style-type: none"> ・ 陽性者の1/3以上が10歳未満。 ・ 7月12日に大規模な保育施設クラスターが発生。短期間に70名以上まで拡大。
岐南町	0件	<ul style="list-style-type: none"> ・ 7月13日に32名(過去最多タイ)の陽性者が発生。 ・ 陽性者に占める20~30代の割合が1/3以上。
各務原市	2件 (高齢者福祉施設 1件) (保育施設 1件)	<ul style="list-style-type: none"> ・ 保育施設クラスターが50名以上まで拡大中。 ・ 陽性者に占める10歳未満の割合は約1/4。
多治見市	2件 (高齢者福祉施設 1件) (障がい者福祉施設 1件)	<ul style="list-style-type: none"> ・ 高年齢層の陽性者が多数発生。陽性者の約2割が60歳以上。 ・ 7月8日には高齢者福祉施設でクラスターが発生し、19名まで拡大。
岐阜市	6件 (高齢者福祉施設 2件) (保育施設 2件) (医療機関 1件) (学校 1件)	<ul style="list-style-type: none"> ・ 陽性者の年齢層に大きな特徴はなく、幅広い層で陽性者が発生。 ・ 7月以降だけでも、高齢者福祉施設、保育施設、医療機関などにおいて6件のクラスターが発生。