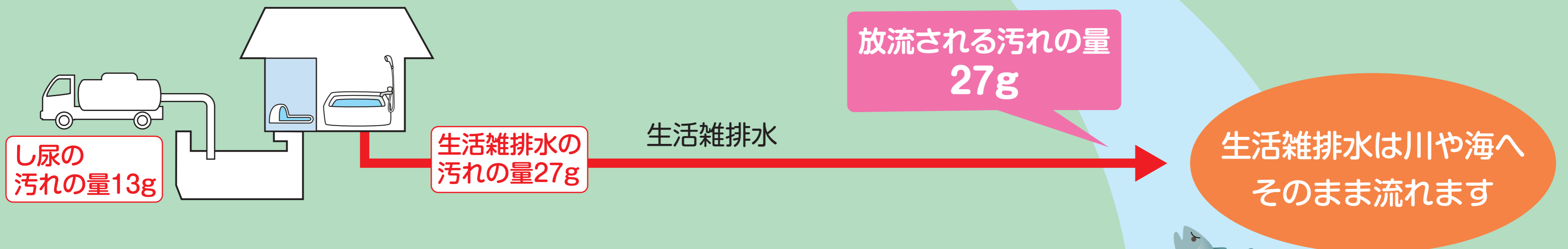


私たちが家庭から流す水も、川や海へ流れていきます。

あなたの家の台所や洗濯機、お風呂から出る水は、どのように処理され、どこへ流れていくか知っていますか？
また、し尿はどのように処理されているか知っていますか？

あなたの家がどの場合に当てはまるか調べてみましょう。そして、きれいな川や海を守るために、できることから取り組みましょう。

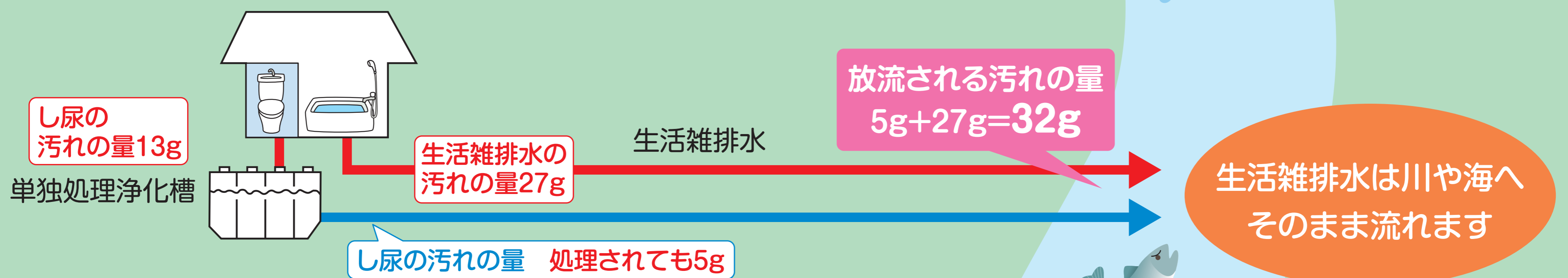
くみ取り便所



単独処理浄化槽

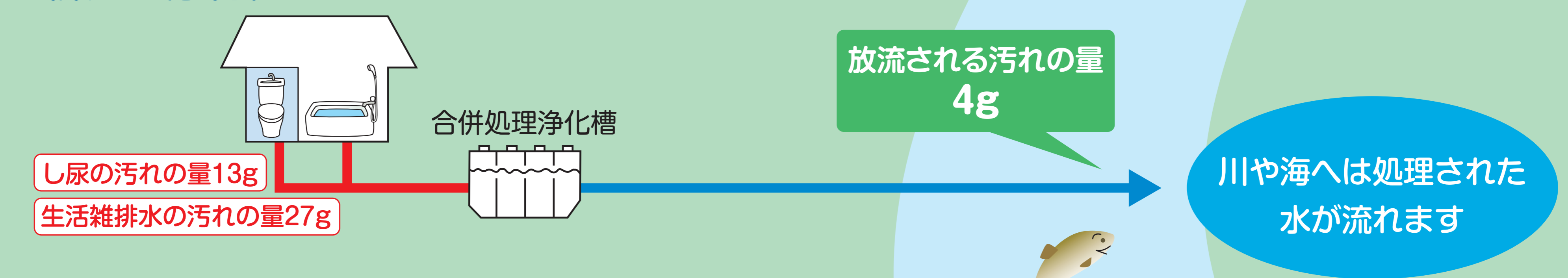
し尿のみ処理

※現在、単独処理浄化槽の新規設置は認められていません。



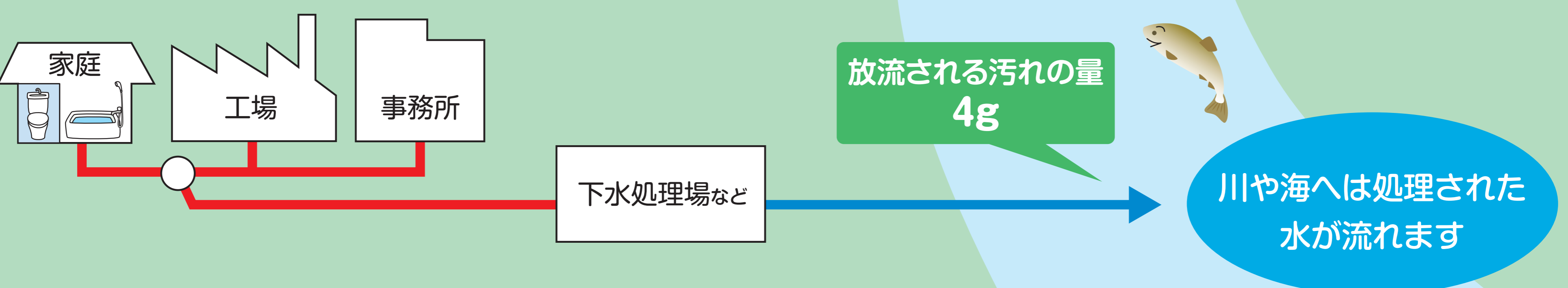
合併処理浄化槽

し尿+生活雑排水を処理



公共下水道など

し尿+生活雑排水を処理



生活雑排水による汚れを減らす取り組みをしましょう！

合併処理浄化槽を設置するか、下水道へ接続し、未処理の生活雑排水を流さないようにしましょう。

* 合併処理浄化槽の設置には補助制度があります。詳しくは、お住まいの市町村に問い合わせてください。

合併処理浄化槽や公共下水道などの処理設備につながっていても、汚れが全てなくなるわけではありません。また、油や調理くずは、うまく処理できない場合があります。

処理設備にやさしい排水を心がけましょう。

合併処理浄化槽は、きちんと管理しないとその役割を果たすことができません。定期的な点検・清掃を行い、法定検査を受けましょう。

(注) 生活雑排水：台所や洗濯機、お風呂から出る汚れた水
イラスト中の数値は、1人が1日に出す汚れの量をBOD(※)であらわしたものです。

(※) BOD：生物化学的酸素要求量。水中の汚れの程度を示す指標で、水中の汚れが微生物によって分解されるときに消費される酸素の量をあらわす。数値が大きいほど、水が汚れていることを示す。