

# 令和3年経済センサスー活動調査(速報) 集計結果

## 【調査結果の概要】

### 1 事業所数、従業者数

#### ●岐阜県の民営事業所数は9万1077事業所、従業者数は87万7243人

令和3年6月1日現在の岐阜県の民営事業所数は9万1077事業所、従業者数は87万7243人となっている。また、1事業所当たりの従業者数については、9.6人となっている。(表1)

※表は別添統計表を参照(表1、8を除く)

表1 事業所数及び従業者数

単位：事業所、人

	2021年(令和3年)					【参考】2016年(平成28年)				
	事業所数 合計	従業者数			1事業所 当たり	事業所数 合計	従業者数			1事業所 当たり
		男性	女性				男性	女性		
岐阜県	91,077	877,243	473,377	401,173	9.6	98,527	880,780	474,448	403,226	8.9
全国	5,078,617	57,457,856	31,704,141	25,365,913	11.3	5,340,783	56,872,826	31,429,653	25,188,368	10.6

※民営事業所のみ

※「事業所数合計」、「従業者数」及び「1事業所当たり従業者数」は必要な事項の数値が得られた事業所を対象として集計した。

※「従業者数」には男女別が不詳の従業者を含むため、男性と女性の合計と一致しない。

※時系列比較を行う際には留意が必要(利用上の注意(6)参照)

### 2 産業別

#### ●事業所数は「卸売業、小売業」、従業者数は「製造業」が最も多い

産業大分類別に事業所数をみると、「卸売業、小売業」が2万1279事業所(構成比23.4%)と最も多く、次いで「製造業」が1万2128事業所(同13.3%)、「宿泊業、飲食サービス業」が1万457事業所(同11.5%)などとなっている。(表2-1、図1)

産業大分類別に従業者数をみると、「製造業」が21万8180人(構成比24.9%)と最も多く、次いで「卸売業、小売業」が16万5643人(同18.9%)、「医療、福祉」が11万7491人(同13.4%)などとなっている。(表2-2、図2)

図1 産業大分類別事業所数の構成比

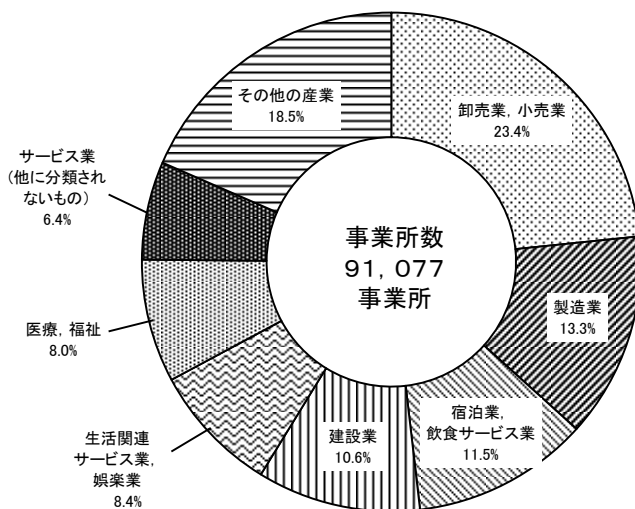
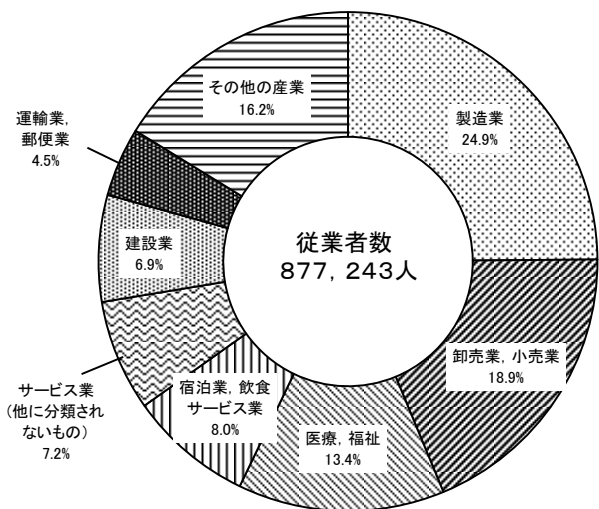


図2 産業大分類別従業者数の構成比



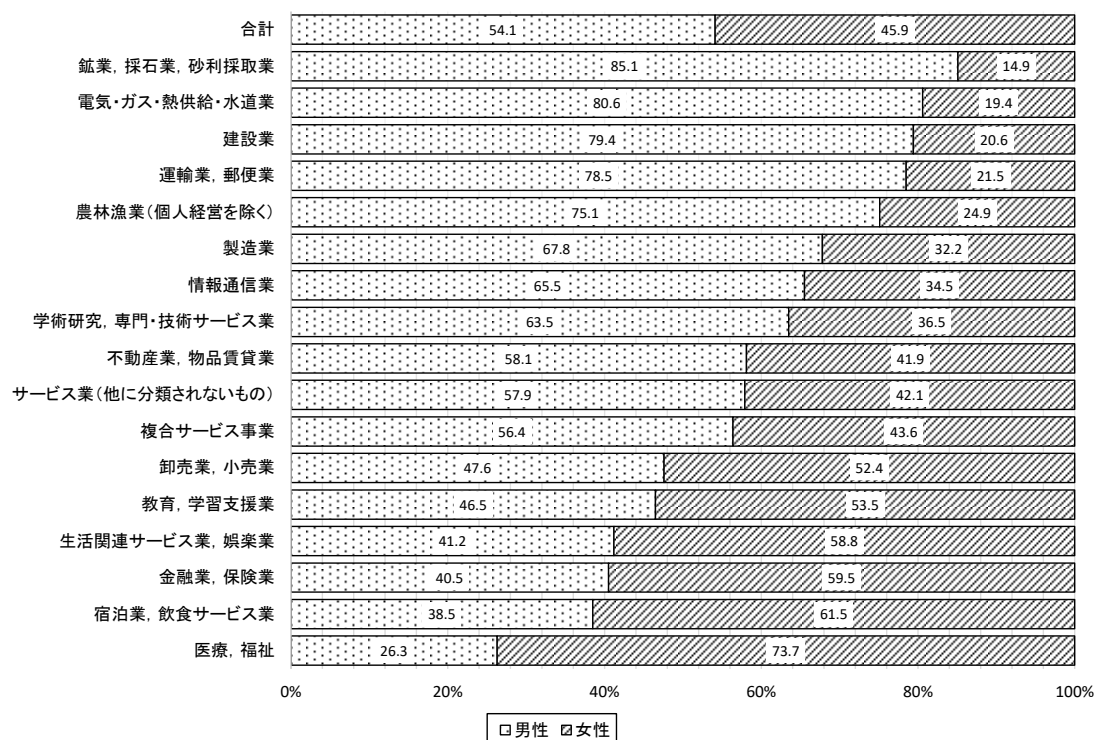
●男女別の従業者数は、男性は「製造業」、女性は「医療、福祉」が最も多い

産業大分類別に男女別従業者数をみると、男性は「製造業」が14万7833人と最も多く、次いで「卸売業、小売業」が7万8091人、「建設業」が4万8046人などとなっている。女性は「医療、福祉」が8万6241人と最も多く、次いで「卸売業、小売業」が8万6117人、「製造業」が7万337人などとなっている。

また、産業大分類別に従業者数の男女別の構成比をみると、男性は「鉱業、採石業、砂利採取業」(85.1%)、「電気・ガス・熱供給・水道業」(80.6%)、「建設業」(79.4%)などで高くなっている。女性は「医療、福祉」(73.7%)、「宿泊業、飲食サービス業」(61.5%)、「金融業、保険業」(59.5%)などで高くなっている。

(表3、図3)

図3 産業大分類別男女別従業者数の構成比

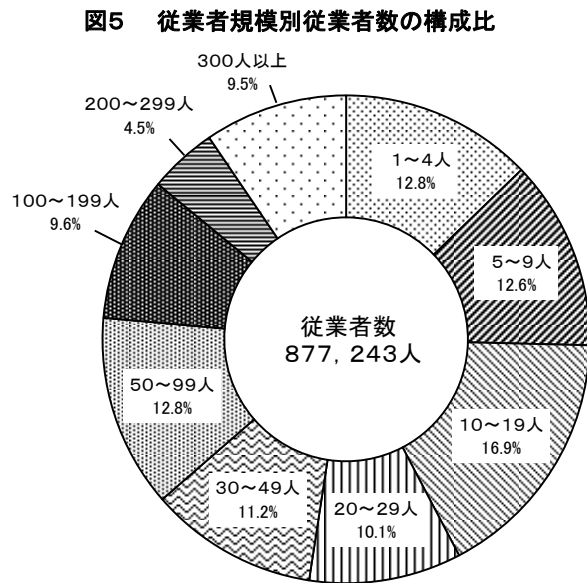
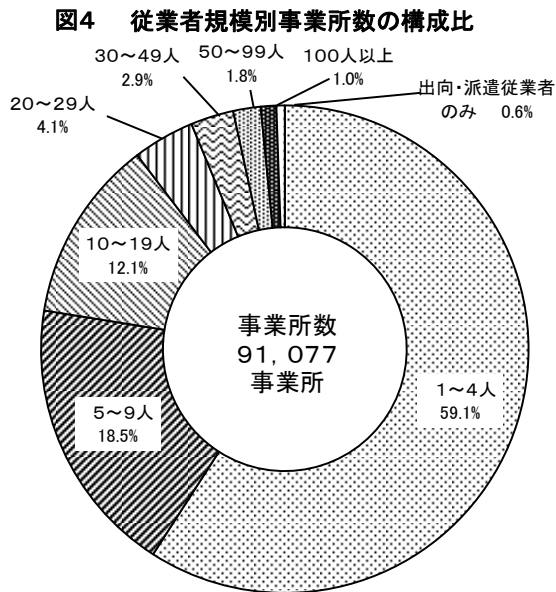


### 3 従業者規模別

#### ●従業者数 10 人未満の事業所が全体の約 8 割

従業者規模別に事業所数をみると、「1～4 人」が 5 万 3816 事業所（構成比 59.1%）と最も多く、次いで「5～9 人」が 1 万 6806 事業所（同 18.5%）などとなっており、従業者数 10 人未満の事業所が全体の約 8 割を占めている。（表 4－1、図 4）

従業者規模別に従業者数をみると、「10～19 人」が 14 万 8574 人（構成比 16.9%）と最も多く、次いで「50～99 人」が 11 万 2229 人（同 12.8%）、「1～4 人」が 11 万 2109 人（同 12.8%）などとなっている。（表 4－2、図 5）



#### 4 従業上の地位別

##### ●「無期雇用者以外の雇用者」が「雇用者」の約3割

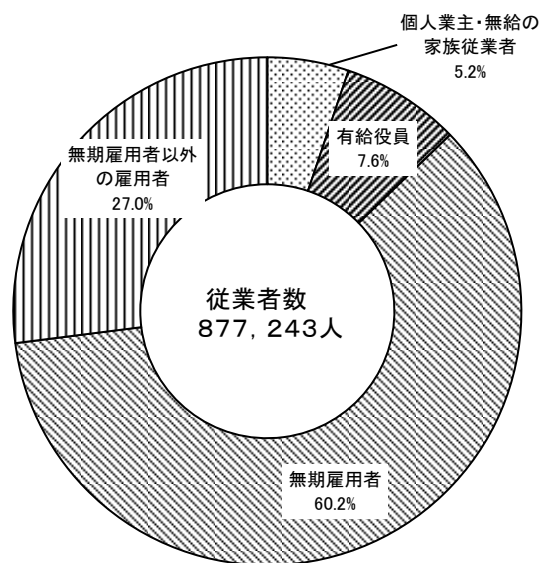
従業上の地位別に従業者数をみると、「雇用者」が76万5114人（構成比87.2%）、「有給役員」が6万6694人（同7.6%）、「個人業主・無給の家族従業者」が4万5435人（同5.2%）などとなっている。

このうち、「雇用者」の内訳をみると、「無期雇用者」が52万8213人、「無期雇用者以外の雇用者」（注）が23万6901人となっており、「無期雇用者以外の雇用者」が「雇用者」の約3割を占めている。

（表6-1、図6）

（注）「無期雇用者以外の雇用者」とは、「（常用雇用者）有期雇用者」と「臨時雇用者」を合算したものである。

図6 従業上の地位別従業者数の構成比



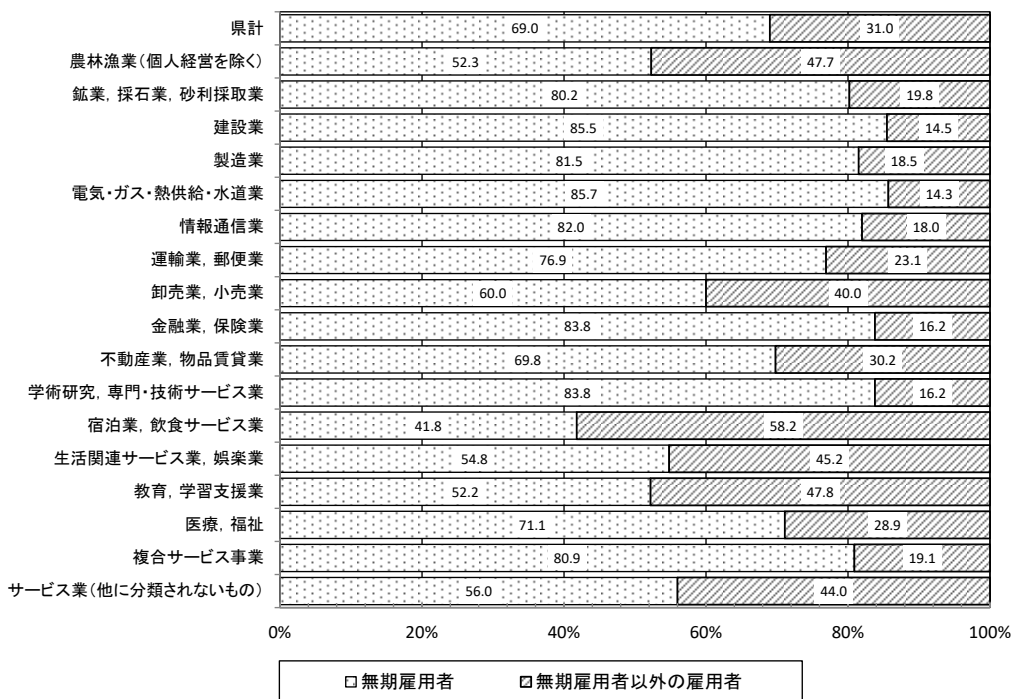
##### ●雇用者に占める「無期雇用者以外の雇用者」の割合が最も高い産業は「宿泊業、飲食サービス業」

産業大分類ごとに雇用者に占める「無期雇用者」の割合をみると、「電気・ガス・熱供給・水道業」（85.7%）が最も高く、次いで「建設業」（85.5%）、「学術研究、専門・技術サービス業」（83.8%）などとなっている。

一方、雇用者に占める「無期雇用者以外の雇用者」の割合は、「宿泊業、飲食サービス業」（58.2%）が最も高く、次いで「教育、学習支援業」（47.8%）、「農林漁業（個人経営を除く）」（47.7%）などとなっている。

（表6-2、図7）

図7 産業別従業上の地位別従業者数の構成比



## 5 経営組織別

### ●「法人」が事業所数は6割、従業者数は約9割を占める

経営組織別に事業所数をみると、「個人」が3万5828事業所（構成比39.3%）、「法人」が5万4733事業所（同60.1%）などとなっている。

従業者数をみると、「個人」が9万8762人（構成比11.3%）、「法人」が77万5927人（同88.5%）などとなっている。

「法人」の割合が事業所数は6割、従業者数は約9割を占めている。

（表7、図8、図9）

図8 経営組織別事業所数の構成比

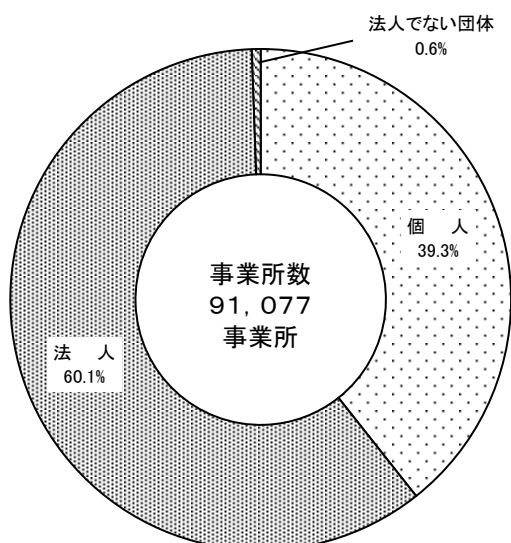
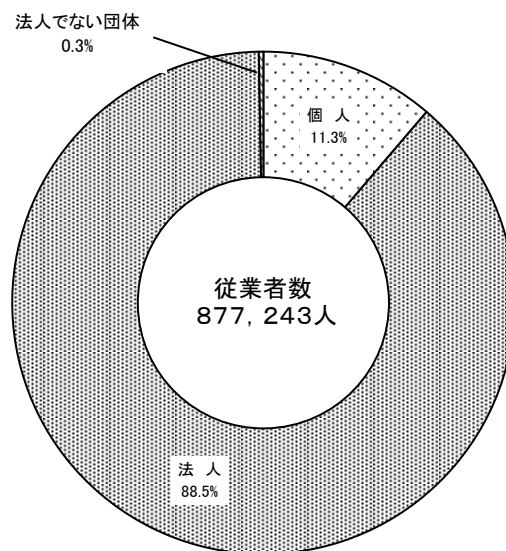


図9 経営組織別従業者数の構成比



## 6 売上（収入）金額

### ●売上（収入）金額は製造業が5兆9144億64百万円

事業所別に売上（収入）金額を調査している産業のうち、「製造業」の売上（収入）金額は5兆9144億64百万円となっている。また、「卸売業，小売業」は5兆1729億69百万円となっている。

（表8）

表8 産業別売上（収入）金額

単位：百万円、%

産業分類	岐阜県				全 国	
	2020年(令和2年)		【参考】2015年(平成27年)		2020年(令和2年)	【参考】2015年(平成27年)
	売上(収入)金額	全国に占める割合	売上(収入)金額	全国に占める割合	売上(収入)金額	売上(収入)金額
農林漁業(個人経営を除く)	84,796	1.6	73,287	1.6	5,406,175	4,652,648
鉱業、採石業、砂利採取業	8,470	1.2	9,200	1.6	707,705	590,905
建設業◎	-	-	-	-	-	-
製造業	5,914,464	1.8	5,680,465	1.7	319,747,527	339,631,282
電気・ガス・熱供給・水道業◎	-	-	-	-	-	-
情報通信業◎	-	-	-	-	-	-
情報通信業(通信業、放送業、映像・音声・文字情報制作)◎	-	-	-	-	-	-
情報通信業(情報サービス業、インターネット附随サービス業)	81,194	0.2	64,169	0.2	39,430,850	27,032,011
運輸業、郵便業◎	-	-	-	-	-	-
卸売業、小売業	5,172,969	0.9	4,984,409	0.8	585,548,687	596,683,310
金融業、保険業◎	-	-	-	-	-	-
不動産業、物品賃貸業	311,466	0.6	247,737	0.6	55,504,984	44,678,560
学術研究、専門・技術サービス業	296,237	0.6	378,948	1.0	47,676,855	38,178,217
宿泊業、飲食サービス業	303,039	1.6	338,484	1.4	19,374,088	23,886,206
生活関連サービス業、娯楽業	417,266	1.3	608,592	1.3	31,153,544	46,105,710
教育、学習支援業◎	-	-	-	-	-	-
教育、学習支援業(学校教育)◎	-	-	-	-	-	-
教育、学習支援業(その他の教育、学習支援業)	40,988	1.0	40,184	1.1	4,020,309	3,519,596
医療、福祉	1,889,453	1.1	1,670,320	1.5	178,933,797	112,818,768
複合サービス事業◎	-	-	-	-	-	-
複合サービス事業(郵便局)◎	-	-	-	-	-	-
複合サービス事業(協同組合)	77,073	2.9	83,160	2.8	2,655,179	2,973,426
サービス業(他に分類されないもの)◎	-	-	-	-	-	-
サービス業(政治・経済・文化団体、宗教)◎	-	-	-	-	-	-
サービス業(政治・経済・文化団体、宗教を除く)	465,529	1.0	360,522	1.0	46,371,852	36,978,481

※民営事業所のみ

※「売上（収入）金額」は必要な事項の数値が得られた事業所を対象として集計した。

※時系列比較を行う際には留意が必要（利用上の注意(6)参照）

※「売上（収入）金額」は、表中「◎」の産業においては、事業所単位の把握ができず、金額の調査を行っていないため、「-」と表章している。

## 7 圏域別

### ●「岐阜圏域」が事業所数、従業者数ともに全体の約4割

圏域別にみると、岐阜圏域が3万4836事業所、34万5727人と、事業所数、従業者数ともに県全体の約4割を占めている。

（表9、図10、図11）

図10 圏域別事業所数の構成比

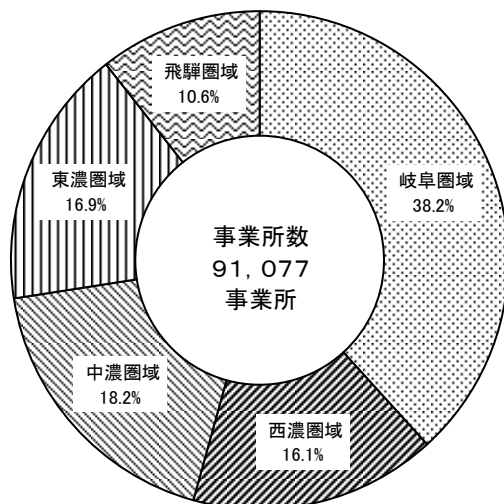
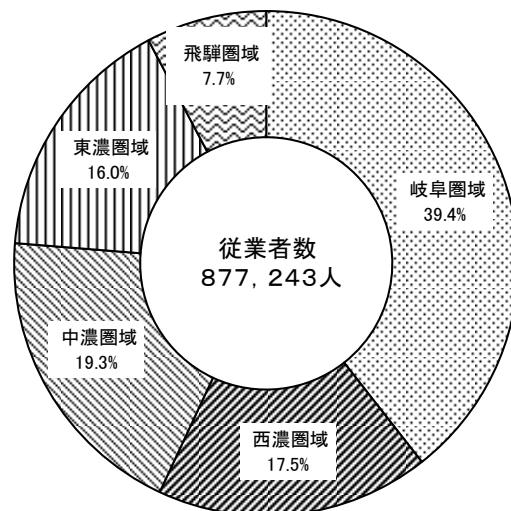
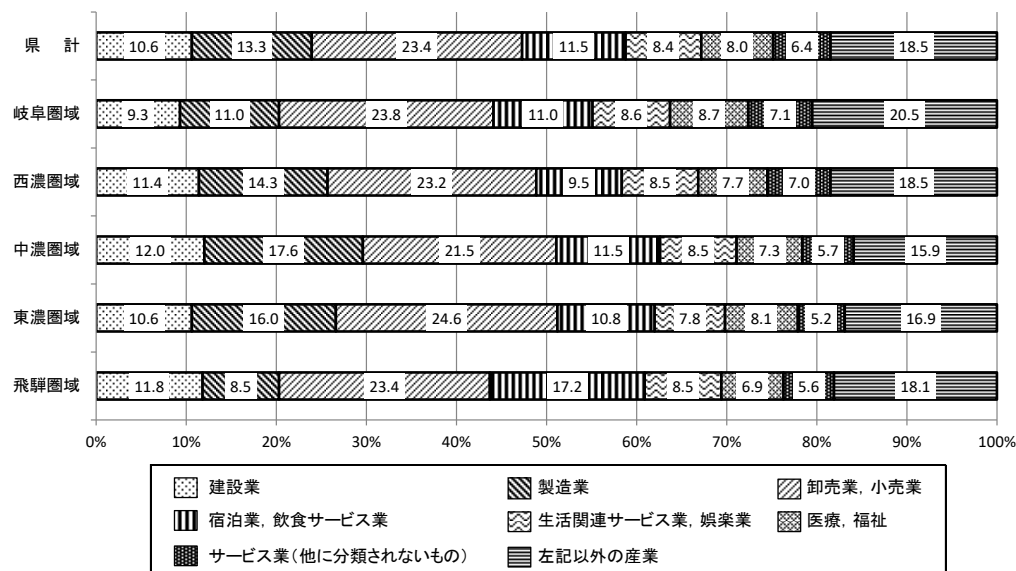


図11 圏域別従業者数の構成比



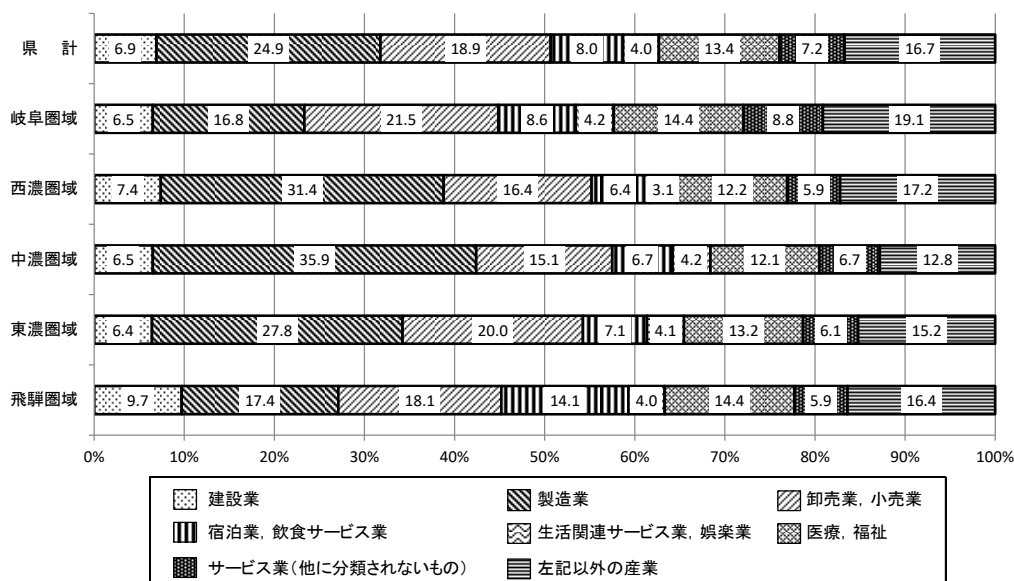
事業所数から圏域別に産業の特色を県平均と比較してみると、岐阜圏域では「卸売業，小売業」（構成比 23.8%）、「医療，福祉」（8.7%）の割合が高く、西濃圏域では「建設業」（11.4%）、「製造業」（14.3%）、中濃圏域では「建設業」（12.0%）、「製造業」（17.6%）、東濃圏域では「製造業」（16.0%）、「卸売業，小売業」（24.6%）、飛騨圏域では「建設業」（11.8%）、「宿泊業，飲食サービス業」（17.2%）の割合が高くなっている。（表 10-1、図 12）

図12 圏域別産業別事業所数の構成比



従業者数から圏域別に産業の特色を県平均と比較してみると、岐阜圏域では「卸売業，小売業」（21.5%）、「サービス業（他に分類されないもの）」（8.8%）の割合が高く、西濃圏域では「製造業」（31.4%）、中濃圏域では「製造業」（35.9%）、東濃圏域では「製造業」（27.8%）、「卸売業，小売業」（20.0%）、飛騨圏域では「建設業」（9.7%）、「宿泊業，飲食サービス業」（14.1%）の割合が高くなっている。（表 10-2、図 13）

図13 圏域別産業別従業者数の構成比



## 【利用上の注意】

- (1) この数値は総務省統計局の速報集計に基づくものであり、後日公表される確報集計結果とは異なる場合がある。
- (2) 調査は、以下に掲げる事業所を除く事業所・企業について行っている。
- ①日本標準産業分類大分類A－「農業・林業」に属する個人経営の事業所
  - ②日本標準産業分類大分類B－「漁業」に属する個人経営の事業所
  - ③日本標準産業分類大分類N－「生活関連サービス業、娯楽業」のうち、小分類792－「家事サービス業」に属する事業所
  - ④日本標準産業分類大分類R－「サービス業（他に分類されないもの）」のうち、中分類96－「外国公務」に属する事業所
- (3) 令和3年経済センサス - 活動調査は、甲調査と乙調査の2種類から成り、甲調査は民営事業所を調査対象としており、乙調査は国及び地方公共団体の事業所を調査対象としている。甲調査及び乙調査とも2021年6月1日を調査日として実施している。
- (4) 甲調査の売上（収入）金額は令和2年1年間、事業所数及び従業者数は令和3年6月1日現在の数値である。
- (5) 甲調査の売上（収入）金額等、一部の項目については、必要な事項の数値が得られた事業所を対象として集計している。
- (6) 甲調査の調査対象の事業所（企業等）は、平成28年経済センサス - 活動調査では活用されていなかった「国税庁法人番号公表サイト」情報から、過去の調査では捉えていない、外観からの確認では把握が困難な事業所を加えた調査名簿を基に調査を行った。
- このため、従来の活動調査よりも幅広く事業所を捉えており、単純に比較ができないことから、平成28年経済センサス - 活動調査結果については「参考」と表章している。
- 集計結果の時系列比較を行う際は、十分に留意が必要である。
- (7) 各項目の金額は、単位未満を四捨五入しているため、内訳の計と合計が一致しない場合がある。
- (8) 構成比は小数第2位で四捨五入しているため、内訳の計と合計が一致しない場合がある。また、単位未満の数値は「0.0」、該当数字がないものは「－」で表している。
- (9) 圏域区分は次のとおりである。
- 【岐阜圏域】岐阜市、羽島市、各務原市、山県市、瑞穂市、本巣市、岐南町、笠松町、北方町
  - 【西濃圏域】大垣市、海津市、養老町、垂井町、関ヶ原町、神戸町、輪之内町、安八町、揖斐川町、大野町、池田町
  - 【中濃圏域】関市、美濃市、美濃加茂市、可児市、郡上市、坂祝町、富加町、川辺町、七宗町、八百津町、白川町、東白川村、御嵩町
  - 【東濃圏域】多治見市、中津川市、瑞浪市、恵那市、土岐市
  - 【飛騨圏域】高山市、飛騨市、下呂市、白川村