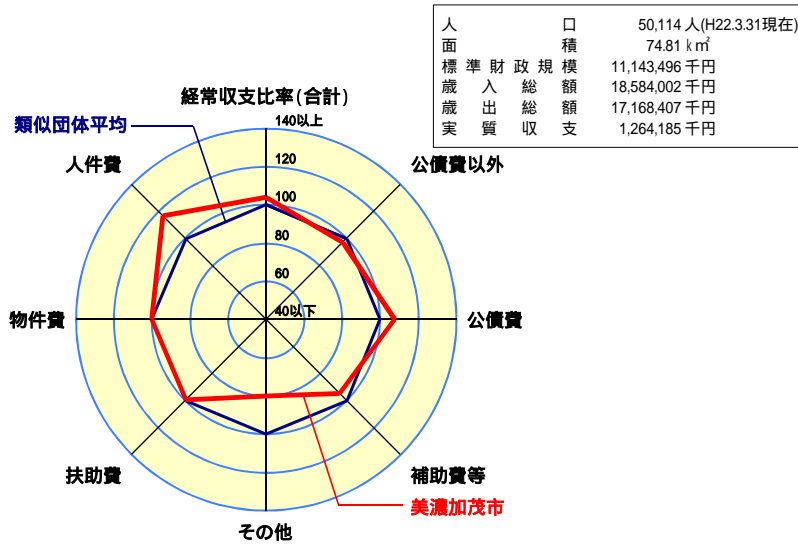
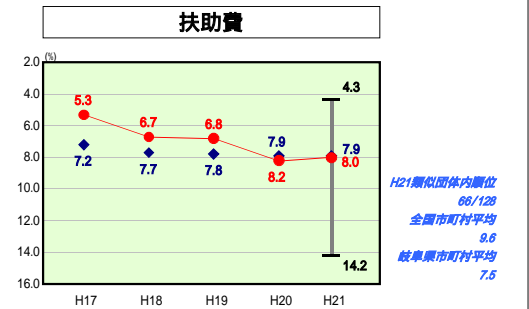
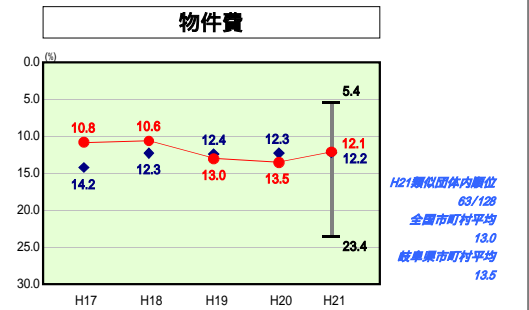
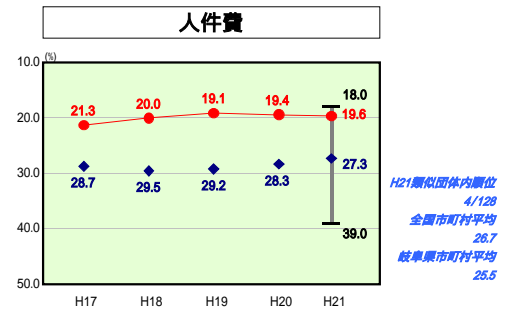
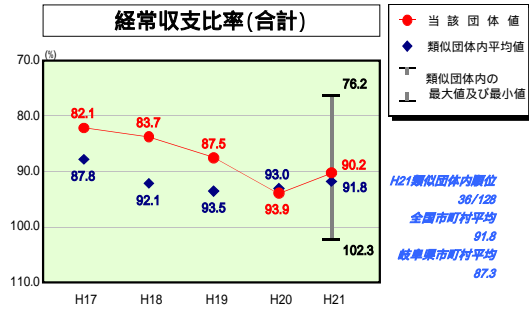
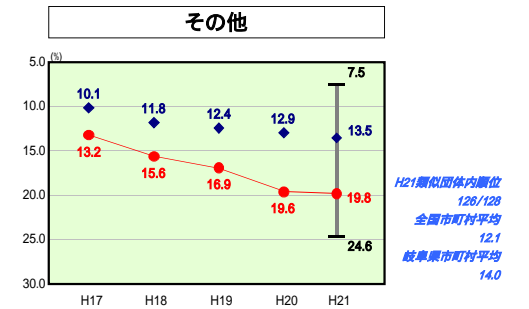
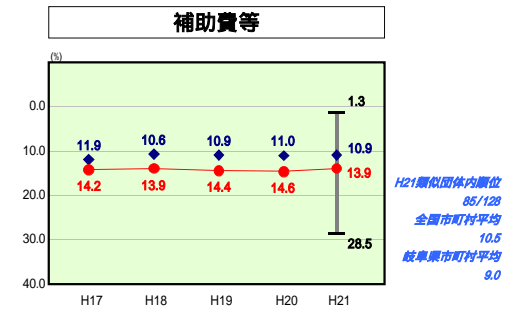
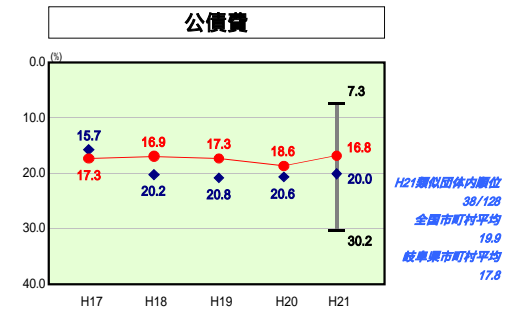
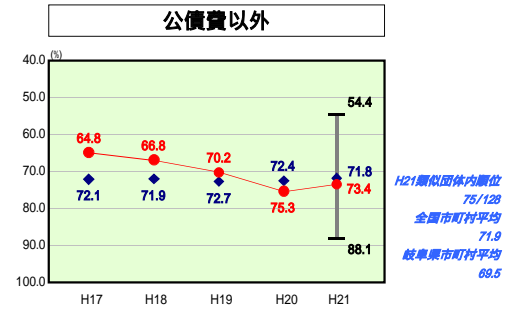


歳出比較分析表(平成21年度普通会計決算)

経常収支比率の分析



人	口	50,114人(H22.3.31現在)
標	準	74.81 km ²
積	積	11,143,496千円
歳	入	総額 18,584,002千円
歳	出	総額 17,168,407千円
実	質	収 支 1,264,185千円



- 本レーダーチャートは、当該団体と類似団体平均値より算出した偏差値をもとにチャート化したものである。(偏差値は平均を100としている。)
- 当該団体の八角形が平均値の八角形より外側にあるほど、歳出抑制等により財政構造に弾力性があることを示している。
- 類似団体とは、人口および産業構造等により全国の市町村を35のグループに分類した結果、当該団体と同じグループに属する団体を言う。

分析欄

【人件費】

類似団体と比較して低い値となりましたが、共済組合負担金の負担率の上昇により、前年度と比較して0.2%増加しました。平成22年度からは、行政改革実施計画に基づく正職員の削減により減少していく見込みです。

【物件費】

前年度と比較して、1.4%減少し、類似団体の平均と同等の値となりました。今後は正職員の削減により、外部委託する業務が増加することが懸念されますが、民間企業参加の入札を実施することにより、競争に伴うコスト削減ができると見込んでいます。また、引き続き需要費の支出の抑制に努めていきます。

【扶助費】

類似団体の平均と同等の値となりましたが、子育て支援のための福祉医療費や、長引く不況による生活困窮者に対する生活保護費などが年々増加しています。今後も同水準で推移していくと見込んでいますが、扶助費が財政全体を圧迫し慢性的な財政の硬直化とならないよう努めていきます。

【公債費】

平成17年度から、市債残高を10年で100億円削減する目標を掲げています。目標を達成するため、平成24年度の償還のピークまでは上昇しますが、その後は年々減少していく見込みです。市債残高を確実に削減していくために、必要な社会資本整備は行いながら、新たな起債の抑制に努めます。

【補助費等】

衛生及び消防業務を広域で行っており、一部事務組合の負担金を支出しているため、類似団体と比較して高い値となっていますが、前年度との比較では0.7%減少しています。今後も一部事務組合の事業について随時見直しを行いながら、効率の良い運営に努めていきます。

【その他】

特別会計のうち、特に下水道事業会計への繰出金が多いため、類似団体の平均を大きく上回っています。繰出金は過去に行った下水道整備にかかる市債の償還金に充当していますが、残高のある市債を借入利率の低いものに借り替えるなど、償還額の抑制に努めています。

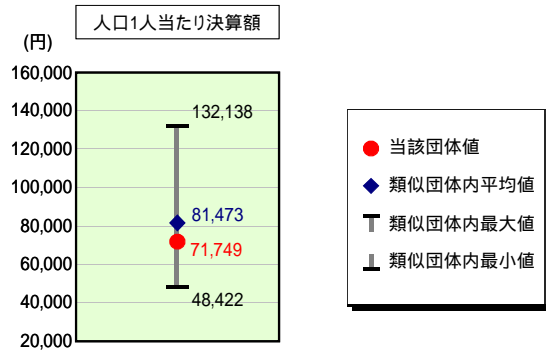
【普通建設事業費】

平成21年度は、情報通信基盤整備事業(CATV)を実施したことにより、類似団体と比較して総経費における普通建設事業費が多くなっています。今後は、学校等の耐震化等を進めていきますが、多面的にコスト削減を図り、歳出の抑制に努めていきます。

歳出比較分析表(平成21年度普通会計決算)

岐阜県 美濃加茂市

人件費及び人件費に準ずる費用の分析



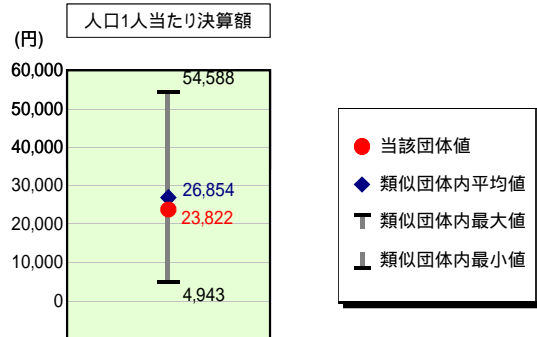
人件費及び人件費に準ずる費用

	当該団体決算額 (千円)	人口1人当たり決算額		
		当該団体(円)	類似団体平均(円)	対比(%)
人件費	2,706,831	54,013	74,514	27.5
賃金(物件費)	479,933	9,577	4,084	134.5
一部事務組合負担金(補助費等)	443,713	8,854	6,464	37.0
公営企業(法適)等に対する繰出し(補助費等)	22,370	446	876	49.1
公営企業(法適)等に対する繰出し(投資及び出資金・貸付金)	-	-	6	-
公営企業(法非適)等に対する繰出し(繰出金)	171,385	3,420	3,111	9.9
事業費支弁に係る職員の人件費(投資的経費)	28,516	569	1,634	65.2
退職金	257,101	5,130	9,216	44.3
合計	3,595,647	71,749	81,473	11.9

参考

	当該団体	類似団体平均	対比(差引)
人口1,000人当たり職員数(人)	6.27	7.95	1.68
ラスパイレス指数	96.7	97.8	1.1

公債費及び公債費に準ずる費用の分析



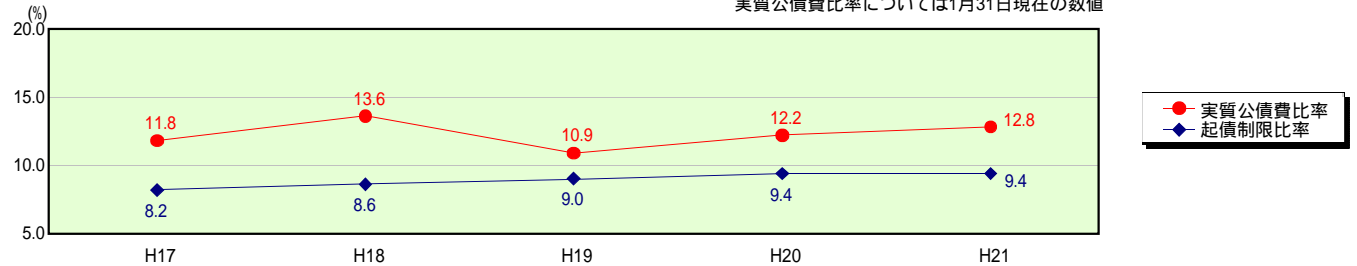
公債費及び公債費に準ずる費用(実質公債費比率の構成要素)

1月31日現在の数値

	当該団体決算額 (千円)	人口1人当たり決算額		
		当該団体(円)	類似団体平均(円)	対比(%)
元利償還金の額 (繰上償還額等を除く)	1,983,670	39,583	49,923	20.7
積立不足額を考慮して算定した額	-	-	-	-
満期一括償還地方債の一年当たりの元金償還金に相当するもの (年度割相当額)	-	-	36	-
公営企業債の償還の財源に充てたと認められる繰入金	1,374,785	27,433	13,517	103.0
一部事務組合等の起こした地方債に充てたと認められる補助金又は負担金に充当する一般財源等額	373,588	7,455	3,931	89.6
債務負担行為に基づく支出のうち公債費に準ずるものに充当する一般財源等額	40,642	811	1,765	54.1
一時借入金利息 (同一団体における会計間の現金運用に係る利息は除く)	-	-	26	-
特定財源の額	548,645	10,948	5,190	110.9
地方債に係る元利償還金及び準元利償還金に要する経費として普通交付税の額の算定に用いる基準財政需要額に算入された額	2,030,236	40,512	37,153	9.0
合計	1,193,804	23,822	26,854	11.3

参考 実質公債費比率及び起債制限比率の推移

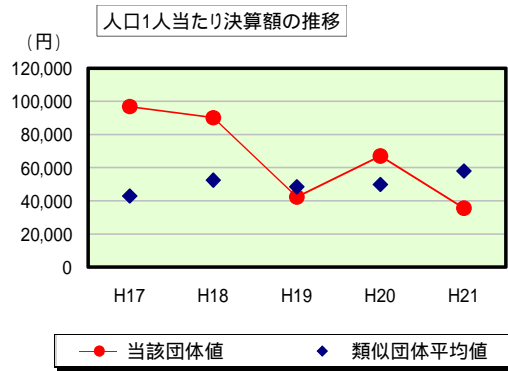
実質公債費比率については1月31日現在の数値



歳出比較分析表(平成21年度普通会計決算)

岐阜県 美濃加茂市

普通建設事業費の分析



普通建設事業費

	当該団体決算額 (千円)	人口1人当たり決算額				
		当該団体(円)	増減率(%) (A)	類似団体平均(円)	増減率(%) (B)	(A) - (B)
H17	4,694,887	96,832	3.4	42,811	15.3	18.7
うち単独分	3,613,806	74,535	2.4	29,783	15.4	13.0
H18	4,400,434	90,103	6.9	52,453	22.5	29.4
うち単独分	3,702,257	75,807	1.7	30,509	2.4	0.7
H19	2,084,433	42,332	53.0	48,408	7.7	45.3
うち単独分	1,705,366	34,634	54.3	26,937	11.7	42.6
H20	3,317,191	67,025	58.3	49,774	2.8	55.5
うち単独分	1,284,862	25,961	25.0	26,739	0.7	24.3
H21	1,785,473	35,628	46.8	58,009	16.5	63.3
うち単独分	854,235	17,046	34.3	32,190	20.4	54.7
過去5年間平均	3,256,484	66,384	9.0	50,291	3.8	12.8
うち単独分	2,232,105	45,597	22.9	29,232	1.0	21.9