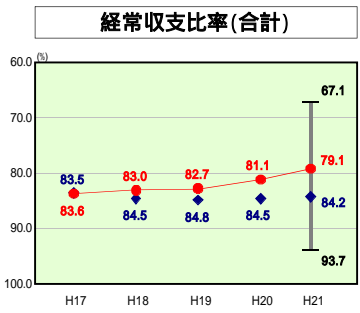


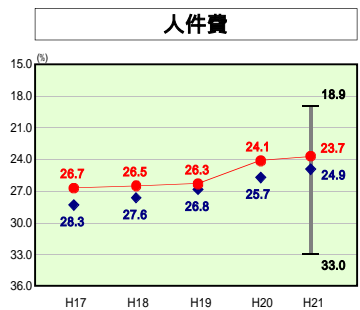
歳出比較分析表(平成21年度普通会計決算)

経常収支比率の分析

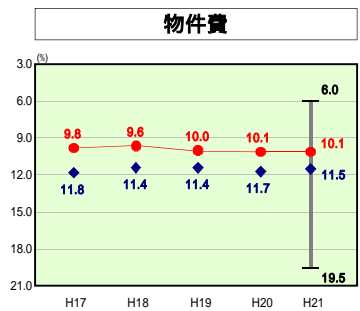


● 当該団体値
◆ 類似団体内平均値
▭ 類似団体内の最大値及び最小値

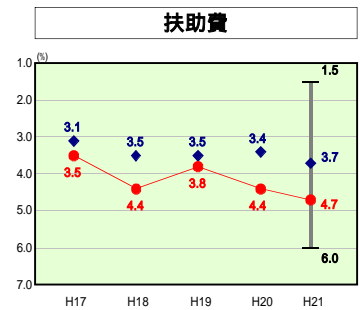
H21類似団体内順位 7/48
全国市町村平均 91.8
岐阜県市町村平均 87.3



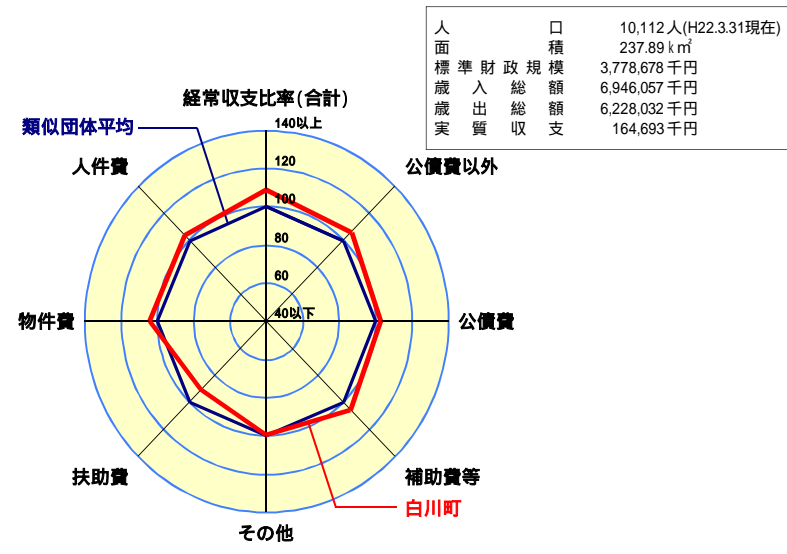
H21類似団体内順位 15/48
全国市町村平均 26.7
岐阜県市町村平均 26.5



H21類似団体内順位 19/48
全国市町村平均 13.0
岐阜県市町村平均 13.5



H21類似団体内順位 37/48
全国市町村平均 9.6
岐阜県市町村平均 7.5



人口	10,112人(H22.3.31現在)
面積	237.89 km ²
標準財政規模	3,778,678千円
歳入総額	6,946,057千円
歳出総額	6,228,032千円
実収支	164,693千円

- 本レーダーチャートは、当該団体と類似団体平均値より算出した偏差値をもとにチャート化したものである。(偏差値は平均を100としている。)
- 当該団体の八角形が平均値の八角形より外側にあるほど、歳出抑制等により財政構造に弾力性があることを示している。
- 類似団体とは、人口および産業構造等により全国の市町村を35のグループに分類した結果、当該団体と同じグループに属する団体を言う。

分析欄

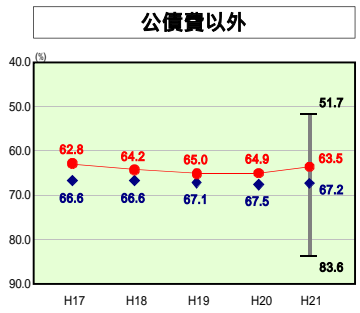
人件費
-町の面積が広大で、類似団体と比較し、出張所を配置しなくてはならないことなどの理由から、職員数は平均を上回っているが職員1人あたりの給与は平均を下回っているため人件費総額として平均を下回っている。また、平成17年に156人だった職員が平成22年度には133人になる予定であり目標の18人削減を上回っているが、今後もさらに職員数の削減を進めていく方針である。

物件費
-類似団体と比較し、物件費にかかる経常収支比率が低くなっているのは、集中改革プランに基づく徹底した行財政改革のなか、節約により需用費が大きく下回ることや、日当等の見直しによる旅費の減が要因となっている。今後もこの物件費の比率を維持していくために努力していくが、民間委託の推進により、人件費から物件費にシフトされ、比率が上昇することも予想される。

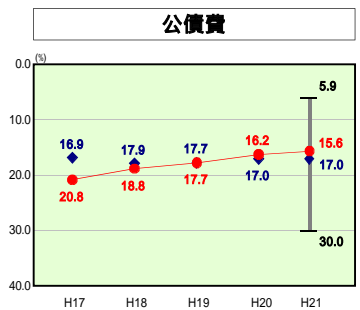
扶助費
-類似団体と比較し、社会福祉費が大きく上回っている。この要因としては障害者支援費が大きくなっているためであり、障害者の人数が類似団体と比較して多いと推定される。ただ、県平均や全国平均よりは下回っているため、指数が大きく変動するのは小規模市町村のための特性ではないかと思われる。

公債費
-減税補てん償の一括償還のあった平成16年度をピークに比率が減少しているのは、これまで建設事業への新規の起債発行を年々おさえてきたことが大きな要因であり、今後も減少が予想される。大規模事業等についてはできる範囲で行い、整理・縮小を図るなど、起債依存型の事業実施を見直し、今後とも新規発行の抑制に努める。

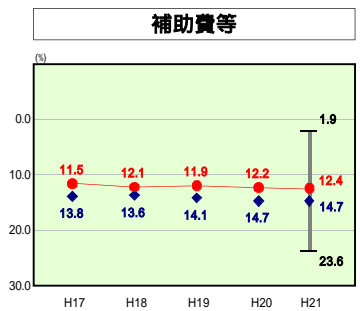
補助費
-町独自で行っている「地域振興券」の換金代が補助費には含まれており、振興券の利用が増えれば町内商業の発展に寄与すると考えられる一方で、町の出資する法人等各種団体への補助金について明確な基準を設け、補助金の見直しや、廃止を継続する必要がある。また、美濃東部農用地総合整備事業が平成24年度に終了する予定であり、今後は指数が大きく下がる見込みである。



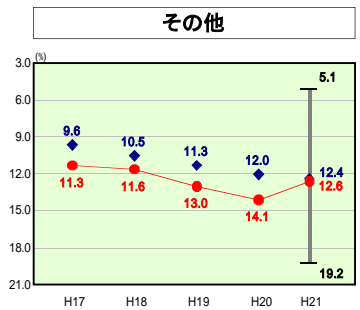
H21類似団体内順位 13/48
全国市町村平均 71.9
岐阜県市町村平均 69.5



H21類似団体内順位 18/48
全国市町村平均 19.9
岐阜県市町村平均 17.8



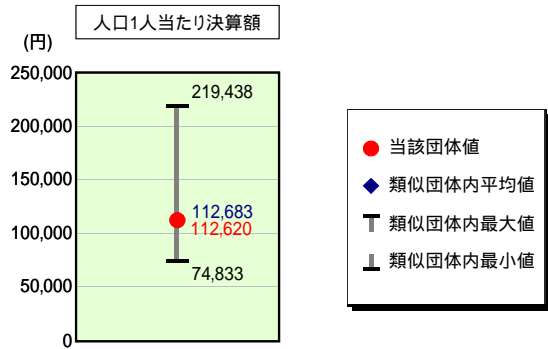
H21類似団体内順位 13/48
全国市町村平均 10.5
岐阜県市町村平均 9.0



H21類似団体内順位 26/48
全国市町村平均 12.1
岐阜県市町村平均 14.0

歳出比較分析表(平成21年度普通会計決算)

人件費及び人件費に準ずる費用の分析



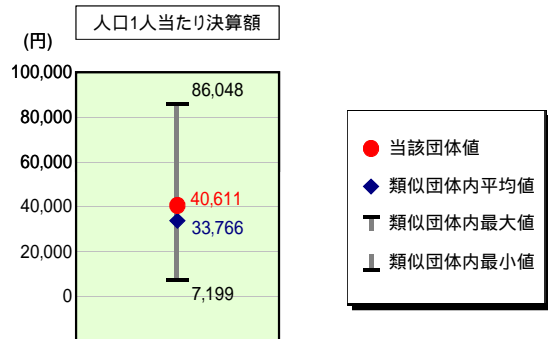
人件費及び人件費に準ずる費用

	当該団体決算額 (千円)	人口1人当たり決算額		
		当該団体(円)	類似団体平均(円)	対比(%)
人件費	963,728	95,305	89,899	6.0
賃金(物件費)	44,448	4,396	7,605	42.2
一部事務組合負担金(補助費等)	134,155	13,267	15,443	14.1
公営企業(法適)等に対する繰出し(補助費等)	14,904	1,474	1,737	15.1
公営企業(法適)等に対する繰出し(投資及び出資金・貸付金)	-	-	-	-
公営企業(法非適)等に対する繰出し(繰出金)	24,958	2,468	4,966	50.3
事業費支分に係る職員の人件費(投資的経費)	34,436	3,405	2,301	48.0
退職金	77,819	7,696	9,268	17.0
合計	1,138,810	112,620	112,683	0.1

参考

	当該団体	類似団体平均	対比(差引)
人口1,000人当たり職員数(人)	12.26	10.30	1.96
ラスパイレス指数	87.8	95.0	7.2

公債費及び公債費に準ずる費用の分析

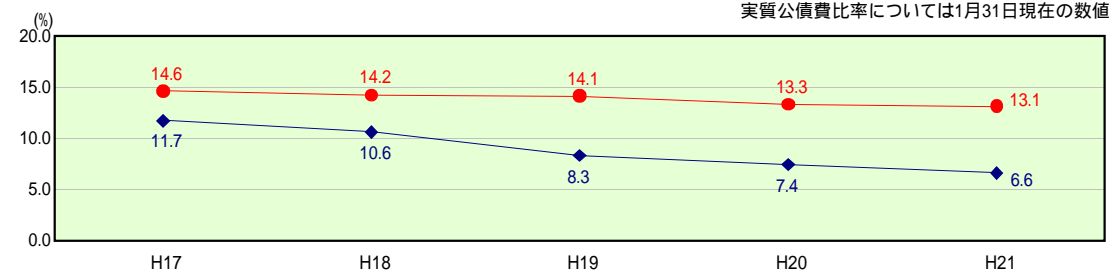


公債費及び公債費に準ずる費用(実質公債費比率の構成要素)

1月31日現在の数値

	当該団体決算額 (千円)	人口1人当たり決算額		
		当該団体(円)	類似団体平均(円)	対比(%)
元利償還金の額 (繰上償還額等を除く)	894,286	88,438	58,210	51.9
積立不足額を考慮して算定した額	-	-	-	-
満期一括償還地方債の一年当たりの元金償還金に相当するもの (年度割相当額)	-	-	29	-
公営企業債の償還の財源に充てたと認められる繰入金	133,705	13,222	16,827	21.4
一部事務組合等の起こした地方債に充てたと認められる補助金又は 負担金に充当する一般財源等額	63,272	6,257	8,012	21.9
債務負担行為に基づく支出のうち公債費に準ずるものに充当する 一般財源等額	-	-	1,852	-
一時借入金利息 (同一団体における会計間の現金運用に係る利息は除く)	-	-	17	-
特定財源の額	31,516	3,117	2,990	4.2
地方債に係る元利償還金及び準元利償還金に要する経費として 普通交付税の額の算定に用いる基準財政需要額に算入された額	649,085	64,190	48,187	33.2
合計	410,662	40,611	33,766	20.3

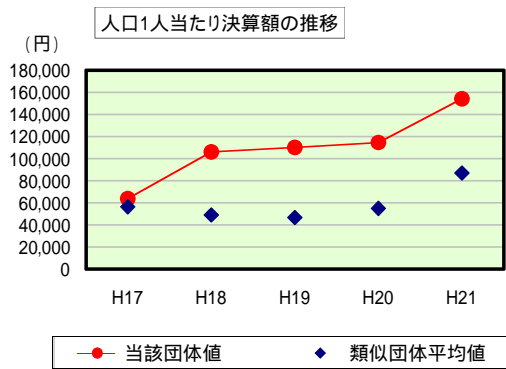
参考 実質公債費比率及び起債制限比率の推移



歳出比較分析表(平成21年度普通会計決算)

岐阜県 白川町

普通建設事業費の分析



普通建設事業費

	当該団体決算額 (千円)	人口1人当たり決算額				
		当該団体(円)	増減率(%) (A)	類似団体平均(円)	増減率(%) (B)	(A) - (B)
H17	697,594	63,783	28.2	56,261	26.0	2.2
うち単独分	482,313	44,099	35.4	37,300	25.8	9.6
H18	1,136,670	106,142	66.4	48,871	13.1	79.5
うち単独分	490,514	45,804	3.9	30,756	17.5	21.4
H19	1,158,037	110,038	3.7	46,517	4.8	8.5
うち単独分	711,435	67,601	47.6	26,777	12.9	60.5
H20	1,179,898	114,564	4.1	54,836	17.9	13.8
うち単独分	530,810	51,540	23.8	30,795	15.0	38.8
H21	1,558,196	154,094	34.5	86,910	58.5	24.0
うち単独分	991,350	98,037	90.2	50,891	65.3	24.9
過去5年間平均	1,146,079	109,724	16.1	58,679	6.5	9.6
うち単独分	641,284	61,416	16.5	35,304	4.8	11.7