

第8章 結 核

(疾 病)

1 登録者数

(1) 市町村別結核登録者の状況(T8-1)

(令和2年)

区 分	人 口 *1	登 録 者 *		新登録患者		活動性患者 *		結核死亡者 *	
		実 数	登 録 率*2	実 数	り 患 率*2	実 数	有 病 率*2	実 数	死 亡 率*2
管内総数	199,230	63	31.6	20	10.0	15	7.5	2	1.0
多治見市	106,732	29	27.2	11	10.3	6	5.6	1	0.9
瑞浪市	37,150	7	18.8	2	5.4	1	2.7	1	2.7
土岐市	55,348	27	48.8	7	12.6	8	14.5	-	0.0

*1 令和2年10月1日現在

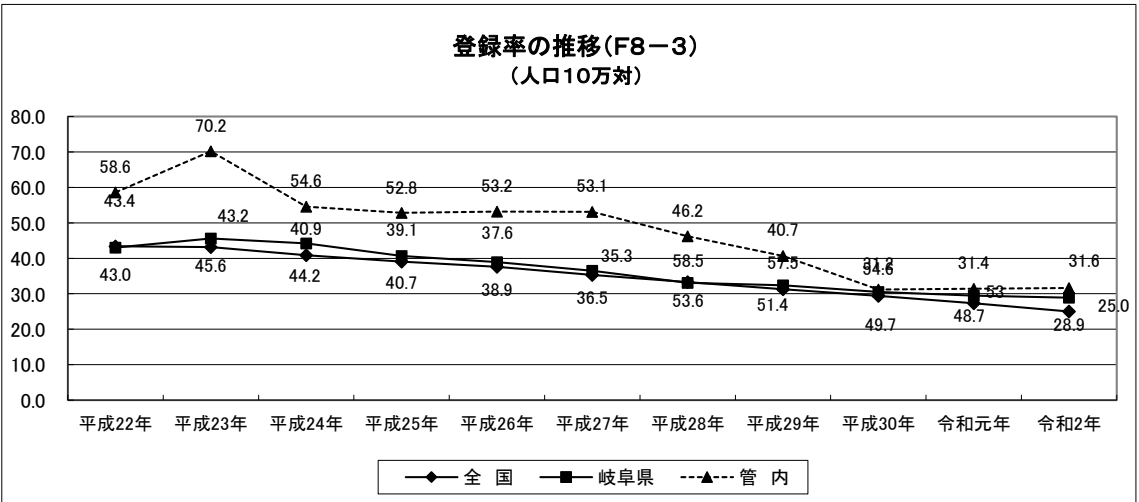
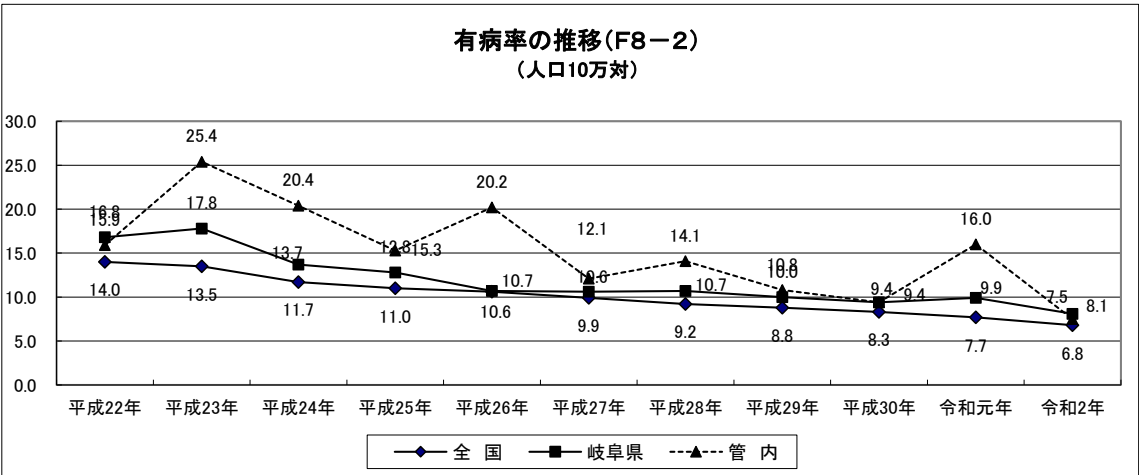
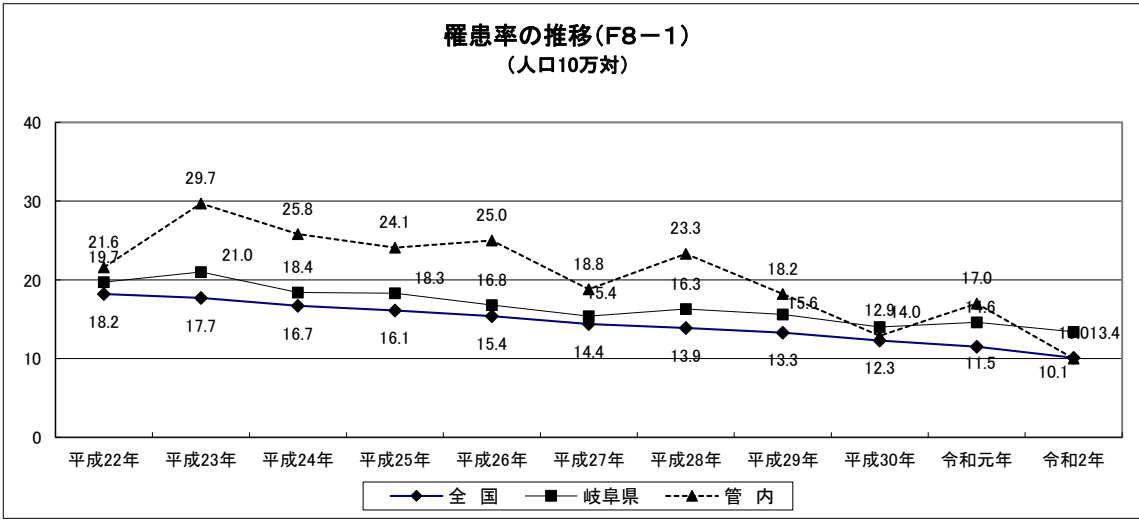
*2 率は人口10万対

(2) 登録者・新登録患者・活動性患者数・率(T8-2)

区 分		平 成 23年	平 成 24年	平 成 25年	平 成 26年	平 成 27年	平 成 28年	平 成 29年	平 成 30年	令 和 元 年	令 和 2 年
登 録 者 *1	実数	総 数	149	115	114	111	110	95	83	63	63
		男	87	65	61	61	56	53	46	36	31
		女	62	50	53	50	54	42	37	27	32
	登 録 率 *2	70.2	54.6	54.4	53.4	53.1	46.2	40.7	41.1	31.4	31.6
新登録患者	実数	総 数	63	56	52	52	39	48	37	26	34
		男	39	28	25	30	18	29	22	17	17
		女	24	28	27	22	21	19	15	9	17
	り 患 率 *2	29.7	25.8	24.1	25.0	18.8	23.3	18.2	12.9	17.0	10.0
	うち菌陽 性患者数	実 数	40	42	35	39	29	36	25	18	21
り 患 率 *2	18.8	19.9	16.7	18.8	14.0	17.5	12.3	8.9	10.5	5.0	
活動性患者 *1	実数	総 数	54	43	33	40	25	29	22	19	32
		男	33	21	15	25	12	16	13	11	15
		女	21	22	18	15	13	3	9	8	17
	有 病 率 *2	25.4	20.4	15.8	20.2	12.1	14.1	10.8	9.4	16.0	7.5
	うち菌陽 性患者数	実 数	34	21	20	22	23	24	18	13	21
り 患 率 *2	16.0	10.0	9.5	10.6	11.1	11.7	8.8	6.4	10.5	7.0	

*1 各年12月31日現在

*2 率は人口10万対



(5) 現在登録者数 受療状況別(T8-5)

(令和2年12月31日現在)

区分	総数	活動性結核								不活動性結核	活動性不明	潜在性結核感染症 *別掲	
		総数	肺結核活動性					肺外結核活動性	治療中			観察中	
			喀痰塗抹陽性			その他の結核菌陽性	菌陰性・その他						
			総数	初回治療	再治療								
管内総数	63	15	8	4	3	1	3	1	7	46	2	3	5
多治見市	29	6	3	-	-	-	3	-	3	21	2	-	2
瑞浪市	7	1	1	1	-	1	-	-	-	6	-	-	-
土岐市	27	8	4	3	3	-	-	1	4	19	-	3	3
入院中	2	2	1	1	-	1	-	-	1	-	-	-	-
外来治療中	13	13	7	3	3	-	3	1	6	-	-	2	-
治療無し	48	-	-	-	-	-	-	-	-	46	2	1	5
不明	-	-	-	-	-	-	-	-	-	-	-	-	-

(6) 現在登録者数 年齢階級別(T8-6)

(令和2年12月31日現在)

区分	総数	活動性結核								不活動性結核	活動性不明	潜在性結核感染症 *別掲	
		総数	肺結核活動性					肺外結核活動性	治療中			観察中	
			喀痰塗抹陽性			その他の結核菌陽性	菌陰性・その他						
			総数	初回治療	再治療								
管内総数	63	15	8	4	3	1	3	1	7	46	2	3	5
0～4歳	-	-	-	-	-	-	-	-	-	-	-	-	-
5～9歳	2	-	-	-	-	-	-	-	-	2	-	-	-
10～14歳	-	-	-	-	-	-	-	-	-	-	-	-	2
15～19歳	1	-	-	-	-	-	-	-	-	1	-	-	1
20～29歳	4	1	-	-	-	-	-	-	1	3	-	-	-
30～39歳	1	-	-	-	-	-	-	-	-	1	-	-	-
40～49歳	3	-	-	-	-	-	-	-	-	3	-	-	-
50～59歳	2	-	-	-	-	-	-	-	-	2	-	-	2
60～69歳	3	-	-	-	-	-	-	-	-	2	1	2	-
70歳以上	47	14	8	4	3	1	3	1	6	32	1	1	-
年齢不詳	-	-	-	-	-	-	-	-	-	-	-	-	-

2 感染症法第19条、第20条関係(入所命令及び入院勧告・措置)(T8-7)

(令和2年)

区分	増			減								2年末現在	
	新規	転入	計	治療	通院	入院中	死亡	自己退所	転出	その他	計		
元年末現在	3	6	-	6	2	4	-	2	-	-	-	8	1

3 感染症法第37条の2関係(T8-8)

(令和2年)

区分	被用者保険		国保			後期高齢者	生保	その他	総数
	本人	家族	一般	退本	退家				
申請	4	5	5	-	-	29	1	-	44
合格	4	5	5	-	-	29	1	-	44
承認	4	5	5	-	-	29	1	-	44

(4) 定期健康診断(T8-9)

(令和2年度)

	一次検診(間接・直接撮影)					精密検査結果		
	対象者	(65歳以下 再掲)	受診者	(65歳以下 再掲)	受診率 %	結 核		
						結核患 者	恐れのある者	
住 民	管内総数	90,079	39,964	15,237	2,662	16.9	-	2 (-)
	多治見市	70,780	37,289	5,653	987	8.0	-	2 (-)
	瑞浪市	8,158	612	3,725	429	45.7	-	- (-)
	土岐市	11,161	2,053	5,859	1,246	52.5	-	- (-)
学 校	高校生	1,998	-	1,990	-	99.8	-	- (-)
	短大、大学等	204	-	204	-	100.0	-	- (-)
	そ の 他	266	-	266	-	100.0	-	- (-)
施 設	高 齢 者	1,707	-	1,687	-	97.7	-	- (-)
	そ の 他	-	-	-	-	-	-	- (-)
事業者	9,273	-	9,120	-	98.4	-	-	- (-)

*()は潜在性結核感染症の再掲

(5) 接触者健診(T8-10)

(令和2年度)

区分	勧告者数 (延べ)	受診者 (延べ)	保健所 実施分 (委託 含む)	受診率 (%)	保 健 所 実 施 分 (延 べ)										医療機関・職場健診・住民健診等			被発見者数		
					ツ 反 検 査 者 数				I G R A 検 査 者 数						直 接 接 影 者 受 診 者	間 接 接 影 者 受 診 者	患 者 数	潜 在 性 結 核 感 染 症	結 核 病 の お そ れ が あ る と 診 断 さ れ た 者	
					被判定者	陰 性	陽 性	強陽性	実施者	陰 性	陽 性	判 定 保 留	判 定 不 可							
患者家族	48	48	48	100.0	4	-	4	-	36	34	1	1	-	34	-	5	-	1	-	
接触者	47	47	47	100.0	1	-	1	-	46	45	-	-	1	7	-	-	-	-	-	
総 数	95	95	95	100.0	5	-	5	-	82	79	1	1	1	41	-	5	-	1	-	

6 管理検診(延べ数)(T8-11)

(令和2年度)

区分	対象者	受診者	保健所 受診分 (再掲)	受診率 (%)	要医療	要観察	観察不要
管内総数	93	93	24	100.0	-	79	14
多治見市	47	47	11	100.0	-	41	6
瑞浪市	12	12	3	100.0	-	9	3
土岐市	34	34	10	100.0	-	29	5

7 結核対策(T8-12)

(令和2年度)

区分	結核重点地域対策事業			結核対策に関する会議	結核対策に関する健康教育・研修会
	高齢者または介護者研修会	結核後遺症患者健康呼吸器教室	TBメディカルセミナー		
開催回数	-	-	-	-	-
参加者数	-	-	-	-	-

8 家庭訪問状況(結核の訪問状況)(T8-13)

(令和2年度)

	訪問相談		電話相談		来所相談			
	実人員	延人員	延人員	延人員	延人員	延人員		
		(再掲)DOTS	(再掲)DOTS	(再掲)DOTS	(再掲)DOTS	(再掲)DOTS		
管内総数	27	27	39	39	196	196	-	-