

# 岐阜県内医療機関 医師数調査結果

2021.12.26 時点の集計

# 医師数調査回答施設

病床規模	岐阜	西濃	中濃	東濃	飛騨	計
200床未満	19	8	12	5	3	47
200床以上400床未満	9	5	2	5	4	25
400床以上	6	1	2	1		10
全体	34	14	16	11	7	82

調査依頼施設数 96

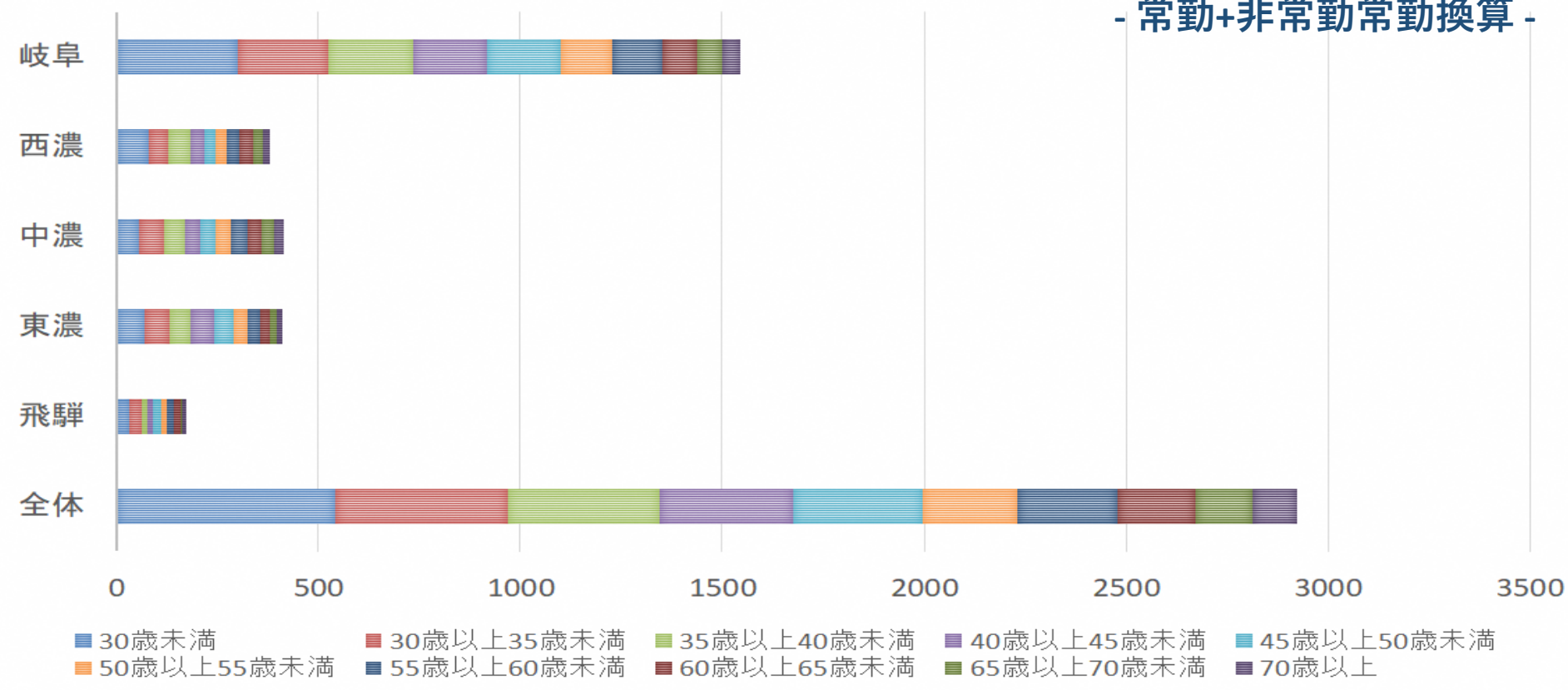
回答施設数 82

回答率 **85.4%**

# 診療科別医師数 岐阜県全体&圏域別

全診療科

- 常勤+非常勤常勤換算 -



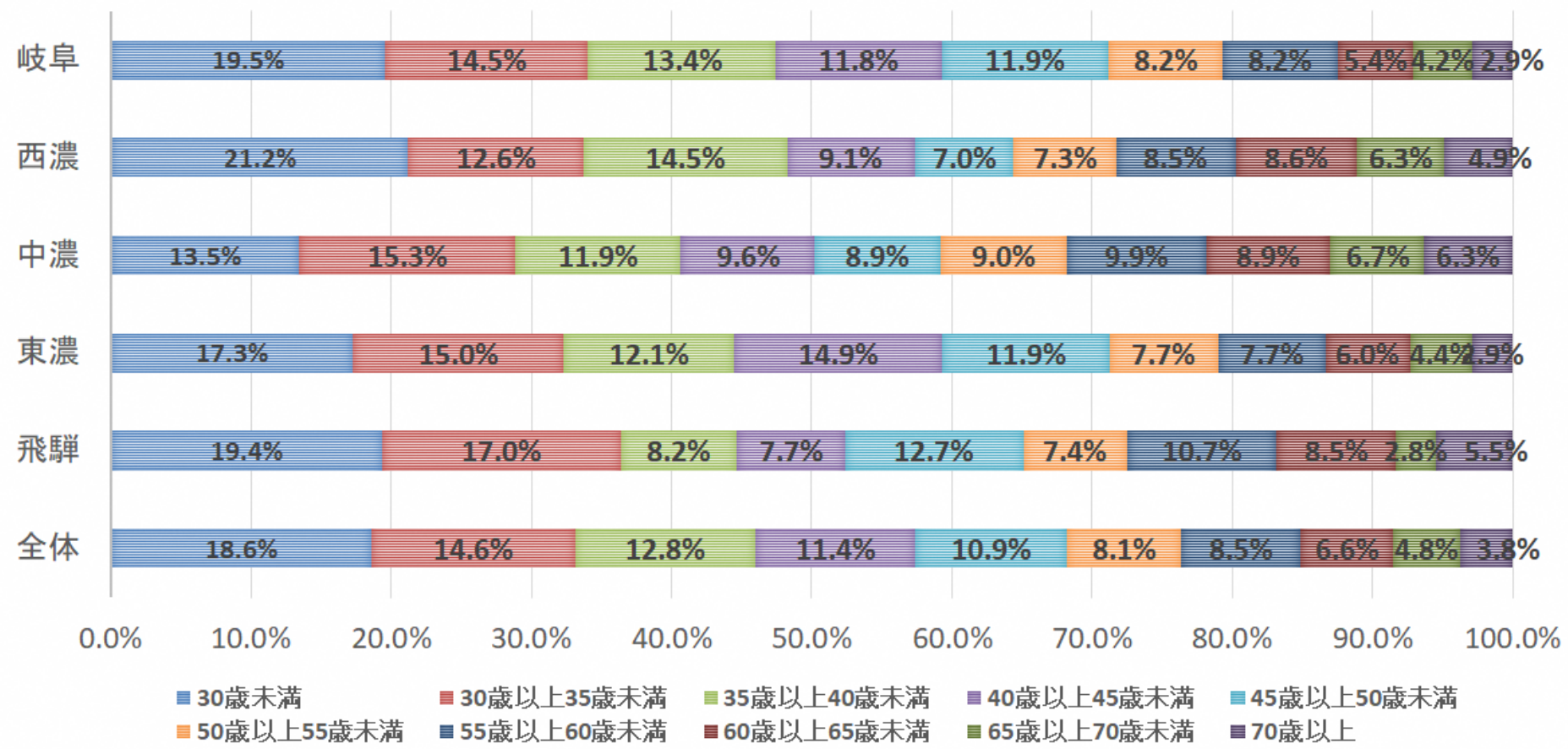
	30歳未満	30歳以上 35歳未満	35歳以上 40歳未満	40歳以上 45歳未満	45歳以上 50歳未満	50歳以上 55歳未満	55歳以上 60歳未満	60歳以上 65歳未満	65歳以上 70歳未満	70歳以上	総計
岐阜	302	224.37	207.2	183.1	183.4	126.2	126.3	83.7	64.9	44.3	1545.47
西濃	80.7	47.8	55.1	34.8	26.7	27.9	32.3	32.9	23.81	18.6	380.61
中濃	55.9	63.6	49.2	39.7	37	37.5	41.1	36.9	27.8	26.1	414.8
東濃	70.8	61.6	49.6	60.9	48.8	31.7	31.4	24.7	18	12	409.5
飛騨	33.5	29.4	14.2	13.3	22	12.7	18.4	14.7	4.9	9.5	172.6
全体	542.9	426.77	375.3	331.8	317.9	236	249.5	192.9	139.41	110.5	2922.98

# 診療科別医師数 岐阜県全体&圏域別

全診療科

## ○ 構成比

- 常勤+非常勤常勤換算 -

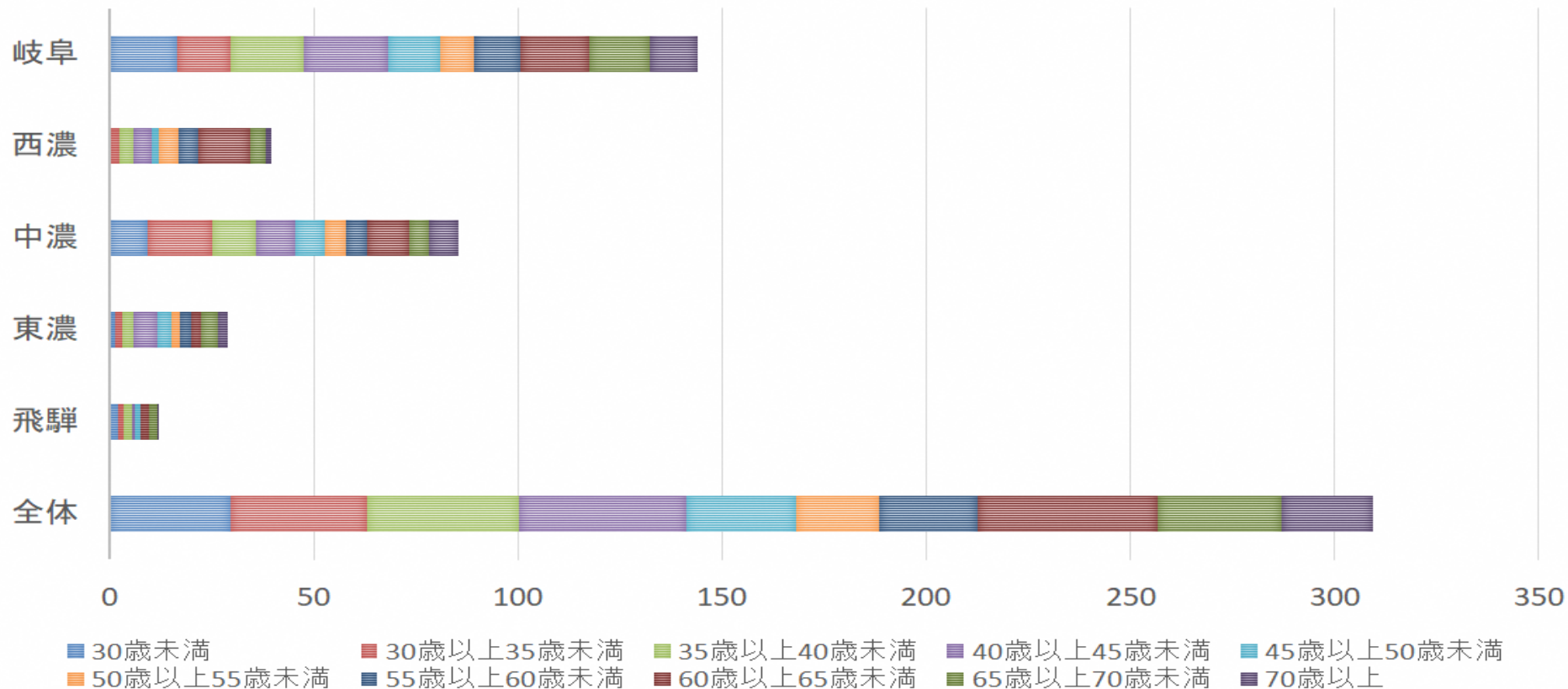


- 全診療科の60歳以上医師数は、全体で15.1%であり、岐阜圏域12.5%、西濃圏域19.8%、中濃圏域21.9%、東濃圏域13.4%、飛騨圏域16.9%である。
- 構成比についてみると、中濃圏域は、他圏域に比べ、30歳未満の割合が少なく、60歳以上の高齢医師の割合も大きい。

# 診療科別医師数

- 常勤+非常勤常勤換算 -

内科



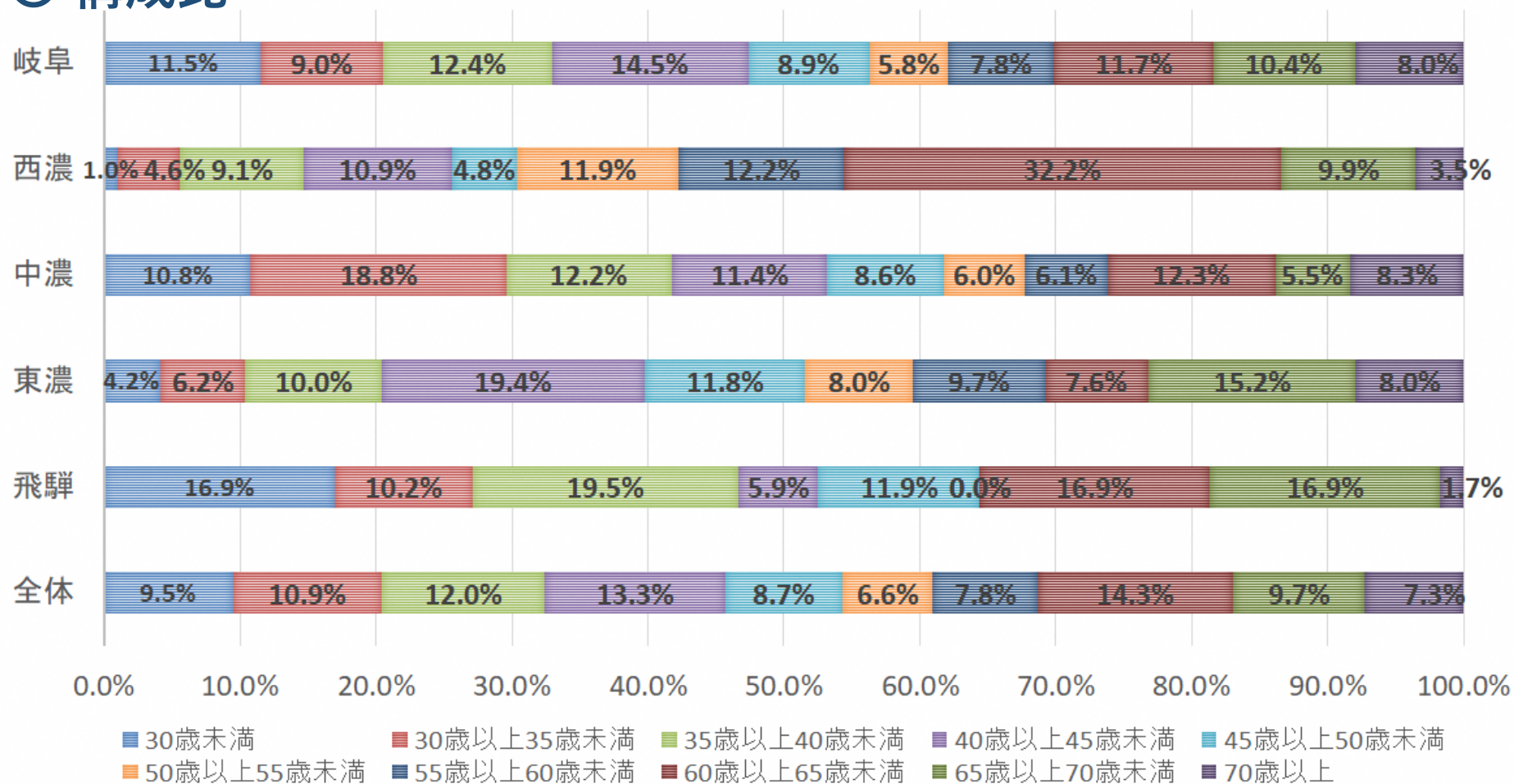
	30歳未満	30歳以上35歳未満	35歳以上40歳未満	40歳以上45歳未満	45歳以上50歳未満	50歳以上55歳未満	55歳以上60歳未満	60歳以上65歳未満	65歳以上70歳未満	70歳以上	総計
岐阜	16.6	12.9	17.9	20.8	12.8	8.3	11.2	16.9	15	11.5	143.9
西濃	0.4	1.8	3.6	4.3	1.9	4.7	4.8	12.7	3.9	1.4	39.5
中濃	9.2	16	10.4	9.7	7.3	5.1	5.2	10.5	4.7	7.1	85.2
東濃	1.2	1.8	2.9	5.6	3.4	2.3	2.8	2.2	4.4	2.3	28.9
飛騨	2	1.2	2.3	0.7	1.4			2	2	0.2	11.8
全体	29.4	33.7	37.1	41.1	26.8	20.4	24	44.3	30	22.5	309.3

# 診療科別医師数

- 常勤+非常勤常勤換算 -

内科

## ○ 構成比

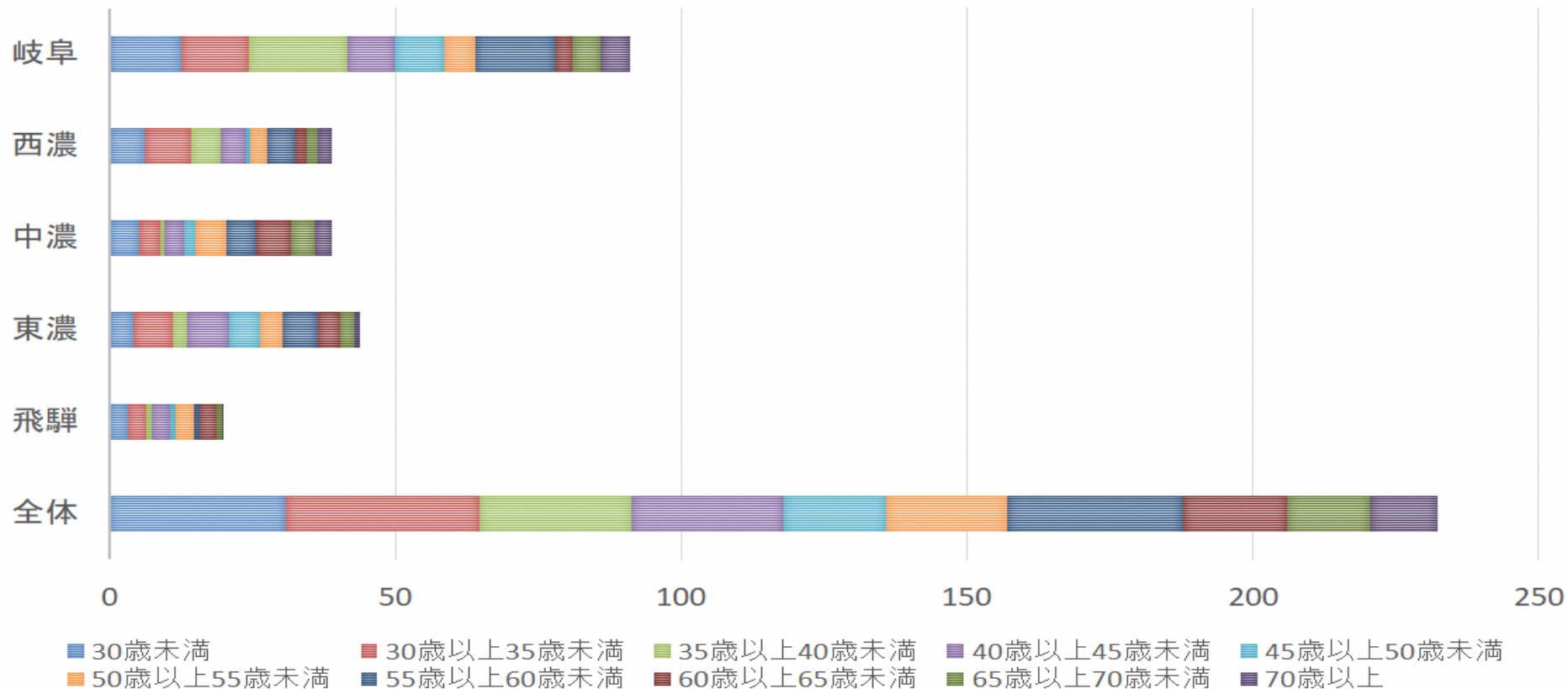


- 内科の60歳以上医師数は、全体で31.1%であり、岐阜圏域30.2%、西濃圏域45.6%、中濃圏域26.2%、東濃圏域30.8%、飛騨圏域35.6%である。
- 構成比についてみると、西濃圏域は、30歳未満の割合が特に少なく、60才以上は4割以上で高齢医師の割合が大きい。

# 診療科別医師数

- 常勤+非常勤常勤換算 -

外科



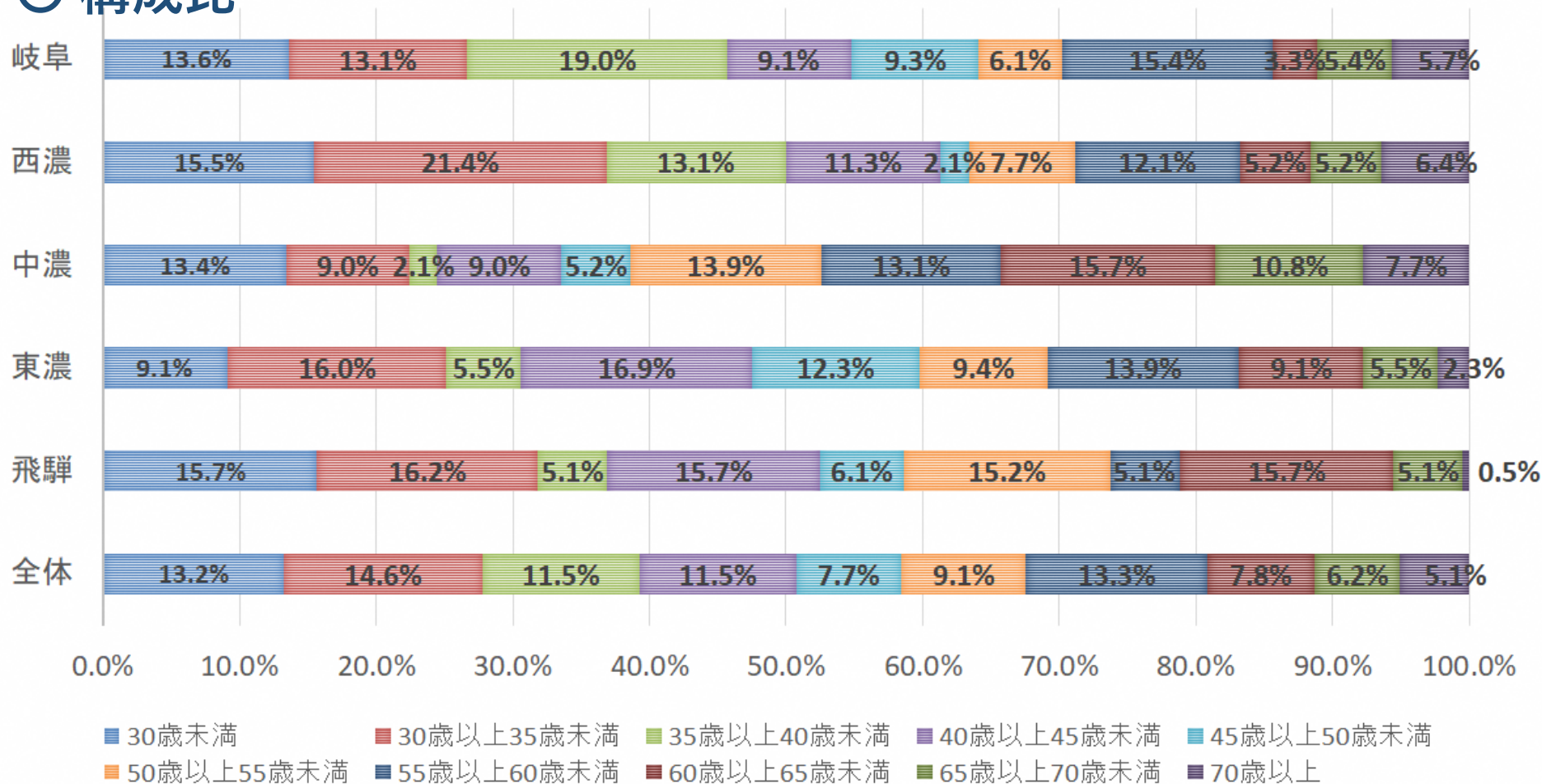
	30歳未満	30歳以上35歳未満	35歳以上40歳未満	40歳以上45歳未満	45歳以上50歳未満	50歳以上55歳未満	55歳以上60歳未満	60歳以上65歳未満	65歳以上70歳未満	70歳以上	総計
岐阜	12.4	11.9	17.3	8.3	8.5	5.6	14	3	4.9	5.2	91.1
西濃	6	8.3	5.1	4.4	0.8	3	4.7	2	2	2.5	38.8
中濃	5.2	3.5	0.8	3.5	2	5.4	5.1	6.1	4.2	3	38.8
東濃	4	7	2.4	7.4	5.4	4.1	6.1	4	2.4	1	43.8
飛騨	3.1	3.2	1	3.1	1.2	3	1	3.1	1	0.1	19.8
全体	30.7	33.9	26.6	26.7	17.9	21.1	30.9	18.2	14.5	11.8	232.3

# 診療科別医師数

- 常勤+非常勤常勤換算 -

外科

## ○ 構成比



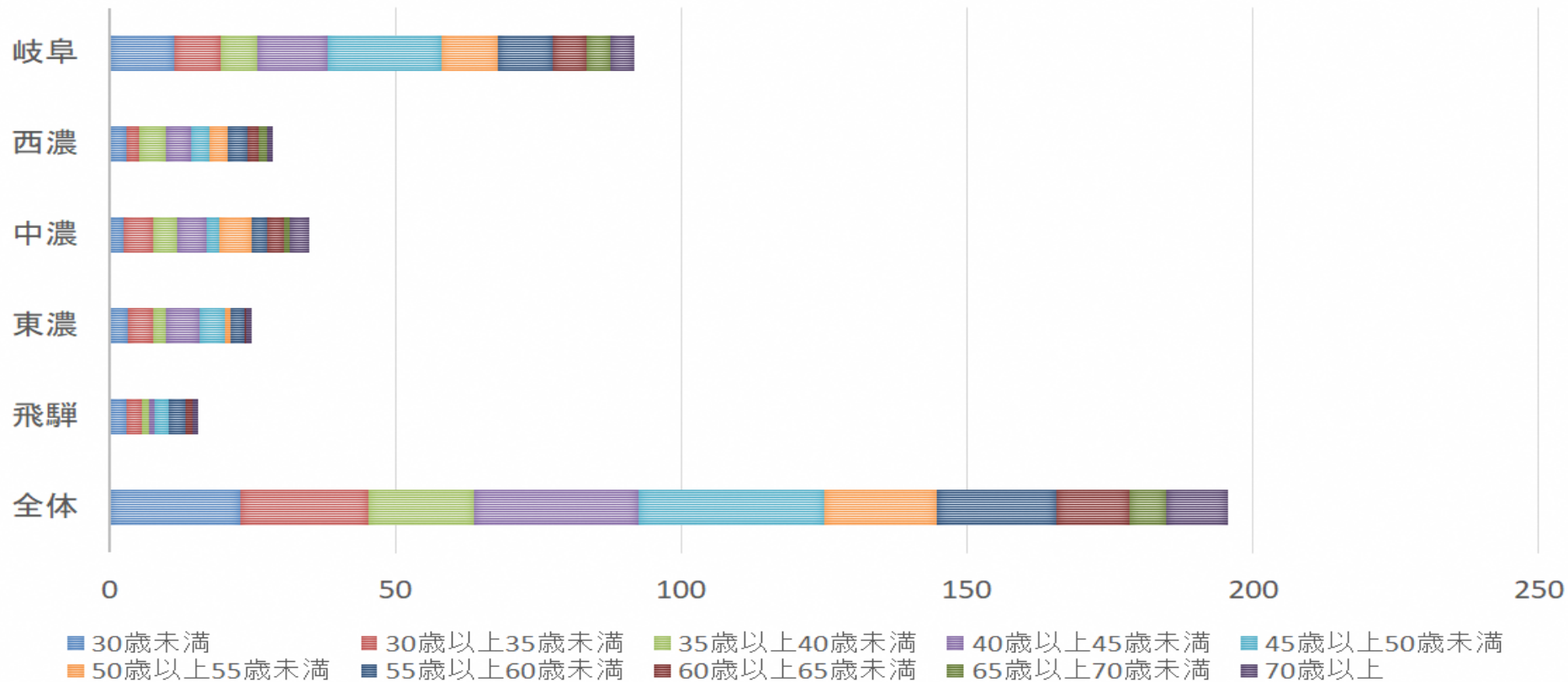
- 外科の60歳以上医師数は、全体で19.2%であり、岐阜圏域14.4%、西濃圏域16.8%、中濃圏域34.3%、東濃圏域16.9%、飛騨圏域21.2%である。
- 構成比についてみると、西濃圏域は、40歳未満の割合が大きく50%あり、中濃圏域は、60才以上が30%以上で高齢医師の割合が大きい。



# 診療科別医師数

- 常勤+非常勤常勤換算 -

整形外科



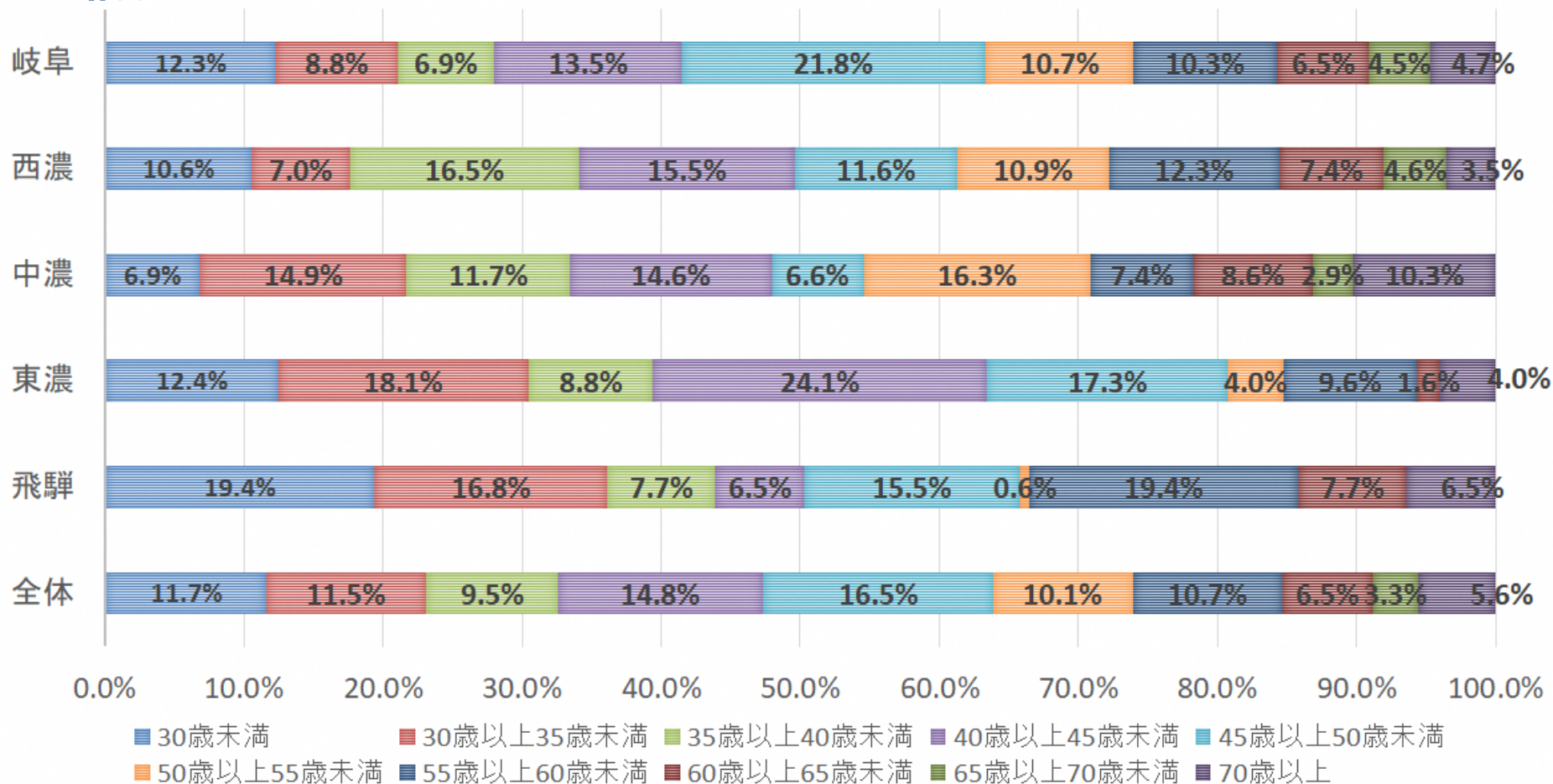
	30歳未満	30歳以上35歳未満	35歳以上40歳未満	40歳以上45歳未満	45歳以上50歳未満	50歳以上55歳未満	55歳以上60歳未満	60歳以上65歳未満	65歳以上70歳未満	70歳以上	総計
岐阜	11.3	8.1	6.3	12.4	20	9.8	9.5	6	4.1	4.3	91.8
西濃	3	2	4.7	4.4	3.3	3.1	3.5	2.1	1.3	1	28.4
中濃	2.4	5.2	4.1	5.1	2.3	5.7	2.6	3	1	3.6	35
東濃	3.1	4.5	2.2	6	4.3	1	2.4	0.4		1	24.9
飛騨	3	2.6	1.2	1	2.4	0.1	3	1.2		1	15.5
全体	22.8	22.4	18.5	28.9	32.3	19.7	21	12.7	6.4	10.9	195.6

# 診療科別医師数

- 常勤+非常勤常勤換算 -

整形外科

## ○ 構成比

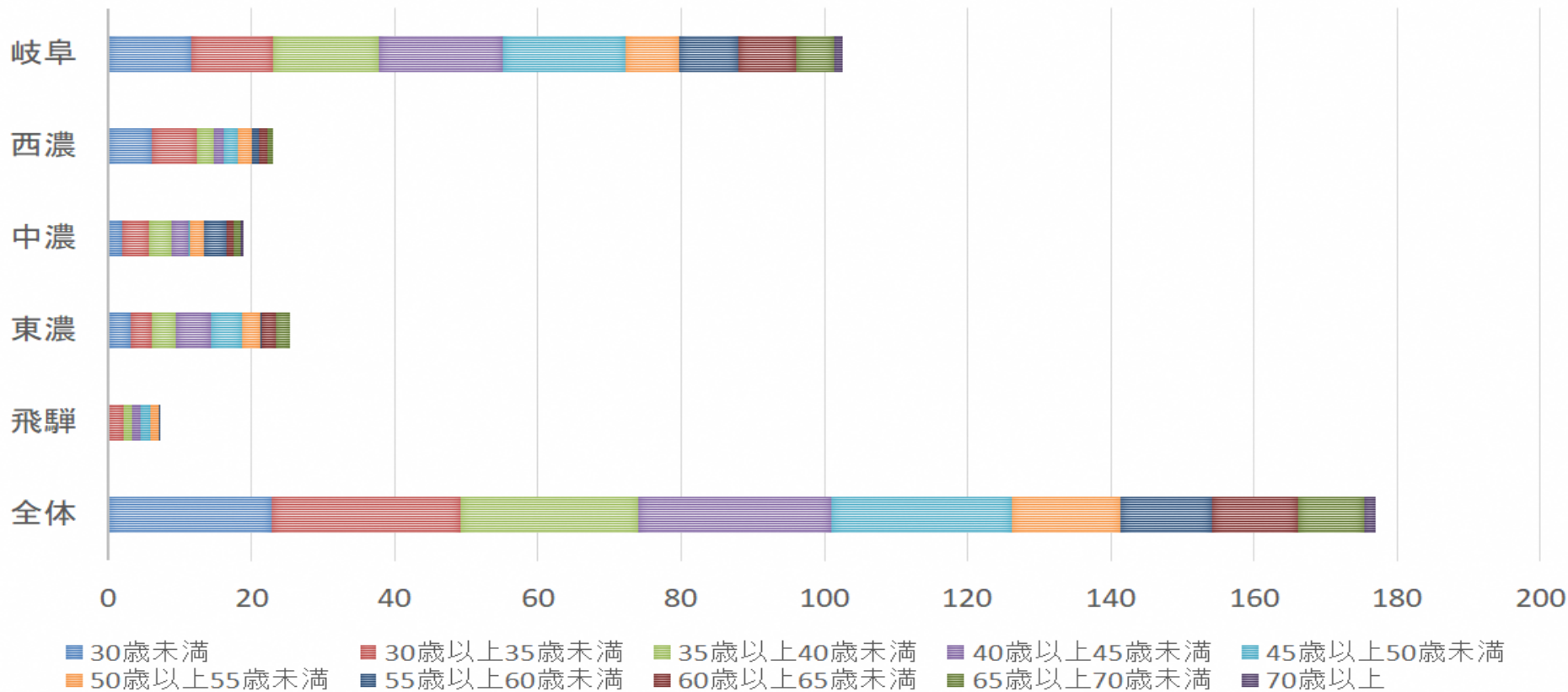


- 整形外科の60歳以上医師数は、全体で15.3%であり、岐阜圏域15.7%、西濃圏域15.5%、中濃圏域21.7%、東濃圏域5.6%、飛騨圏域14.2%である。
- 構成比についてみると、飛騨圏域は、30歳未満の若手医師の割合が他圏域に比べ大きく、東濃圏域は40代医師の割合が大きく、40%以上を占めている。

# 診療科別医師数

- 常勤+非常勤常勤換算 -

循環器内科



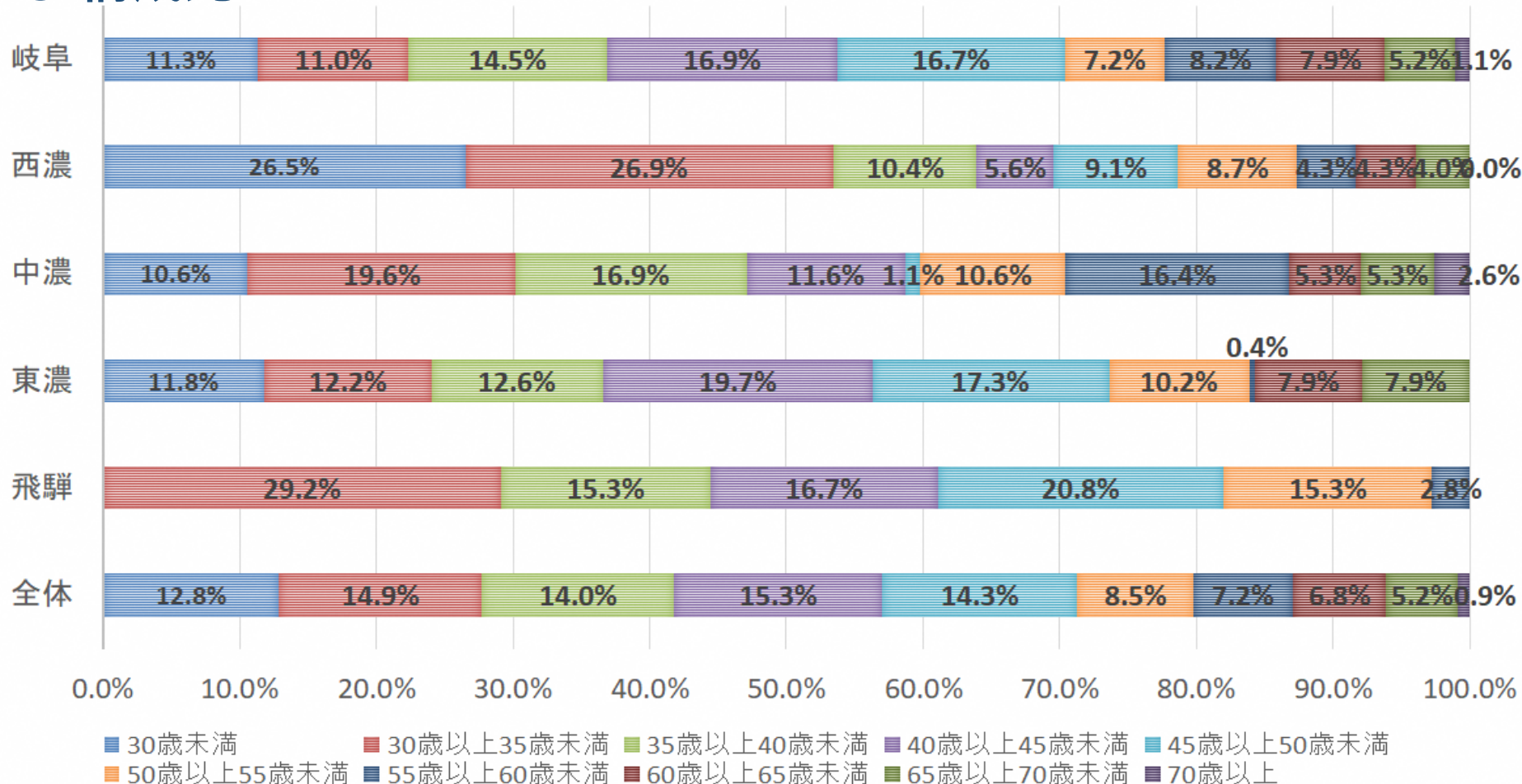
	30歳未満	30歳以上35歳未満	35歳以上40歳未満	40歳以上45歳未満	45歳以上50歳未満	50歳以上55歳未満	55歳以上60歳未満	60歳以上65歳未満	65歳以上70歳未満	70歳以上	総計
岐阜	11.6	11.3	14.9	17.3	17.1	7.4	8.4	8.1	5.3	1.1	102.5
西濃	6.1	6.2	2.4	1.3	2.1	2	1	1	0.91		23.01
中濃	2	3.7	3.2	2.2	0.2	2	3.1	1	1	0.5	18.9
東濃	3	3.1	3.2	5	4.4	2.6	0.1	2	2		25.4
飛騨		2.1	1.1	1.2	1.5	1.1	0.2				7.2
全体	22.7	26.4	24.8	27	25.3	15.1	12.8	12.1	9.21	1.6	177.01

# 診療科別医師数

- 常勤+非常勤常勤換算 -

循環器内科

## ○ 構成比

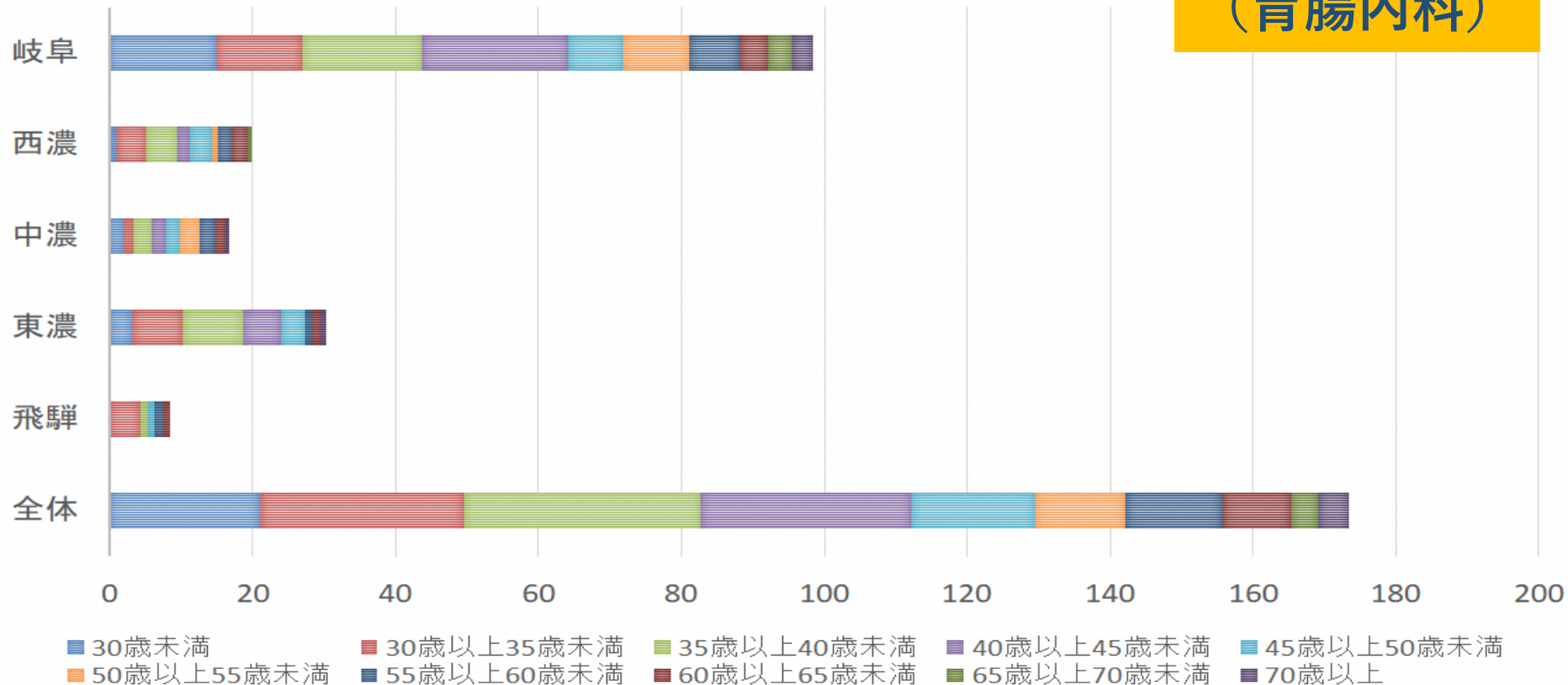


- 循環器内科の60歳以上医師数は、全体で12.9%であり、岐阜圏域14.1%、西濃圏域8.3%、中濃圏域13.2%、東濃圏域15.7%、飛騨圏域0%である。
- 構成比についてみると、大方50歳未満であり、少ない中濃圏域で約6割、大きい飛騨圏域では約8割を占めている。

# 診療科別医師数

- 常勤+非常勤常勤換算 -

消化器内科  
(胃腸内科)



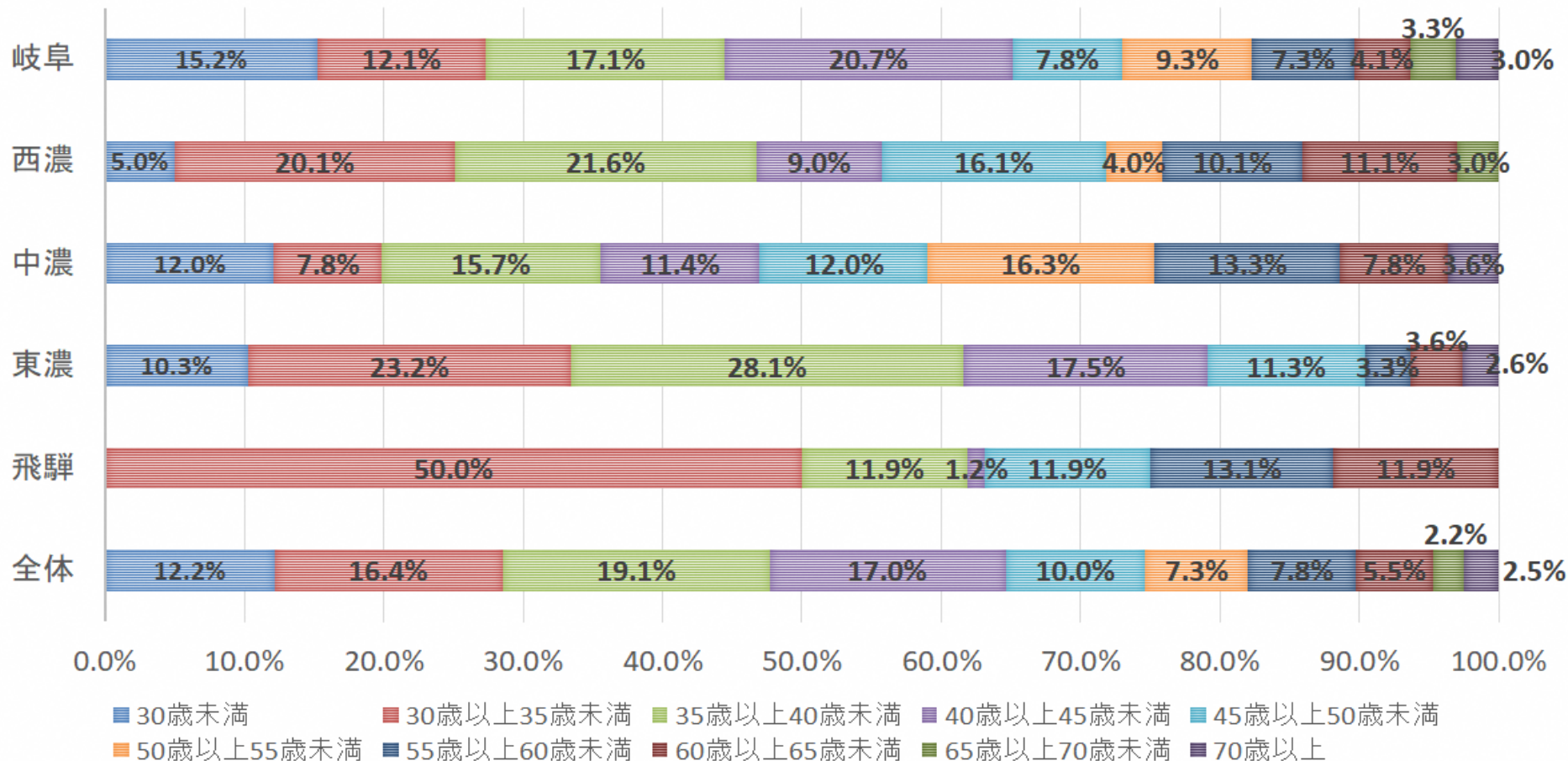
	30歳未満	30歳以上 35歳未満	35歳以上 40歳未満	40歳以上 45歳未満	45歳以上 50歳未満	50歳以上 55歳未満	55歳以上 60歳未満	60歳以上 65歳未満	65歳以上 70歳未満	70歳以上	総計
岐阜	15	11.9	16.8	20.4	7.7	9.2	7.2	4	3.2	3	98.4
西濃	1	4	4.3	1.8	3.2	0.8	2	2.2	0.6		19.9
中濃	2	1.3	2.6	1.9	2	2.7	2.2	1.3		0.6	16.6
東濃	3.1	7	8.5	5.3	3.4		1	1.1		0.8	30.2
飛騨		4.2	1	0.1	1		1.1	1			8.4
全体	21.1	28.4	33.2	29.5	17.3	12.7	13.5	9.6	3.8	4.4	173.5

# 診療科別医師数

- 常勤+非常勤常勤換算 -

消化器内科  
(胃腸内科)

## ○ 構成比

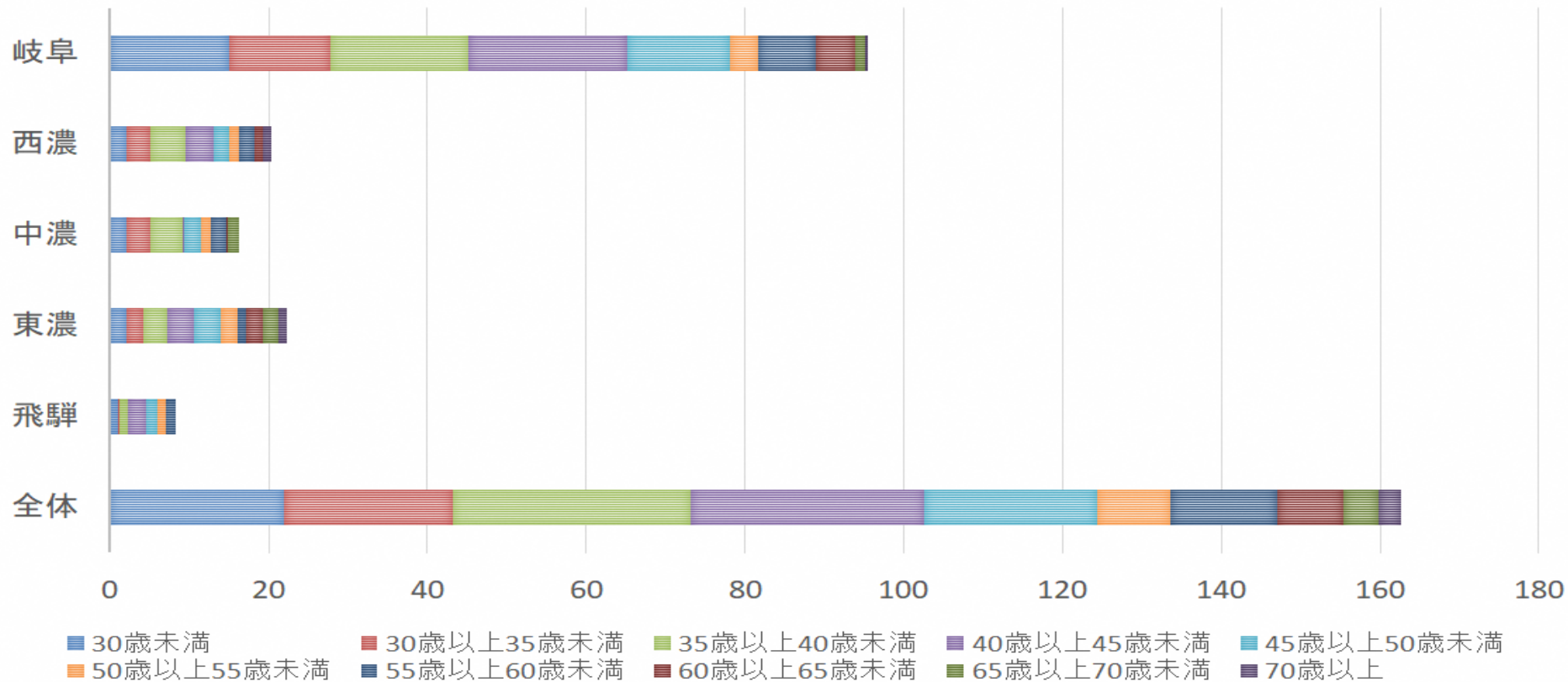


- 消化器内科の60歳以上医師数は、全体で10.3%であり、岐阜圏域10.4%、西濃圏域14.1%、中濃圏域11.4%、東濃圏域6.3%、飛騨圏域11.9%である。
- 構成比についてみると、飛騨圏域は約半数が30歳以上35歳未満であり、東濃圏域は6割以上を40歳未満医師が占めている。

# 診療科別医師数

- 常勤+非常勤常勤換算 -

小児科



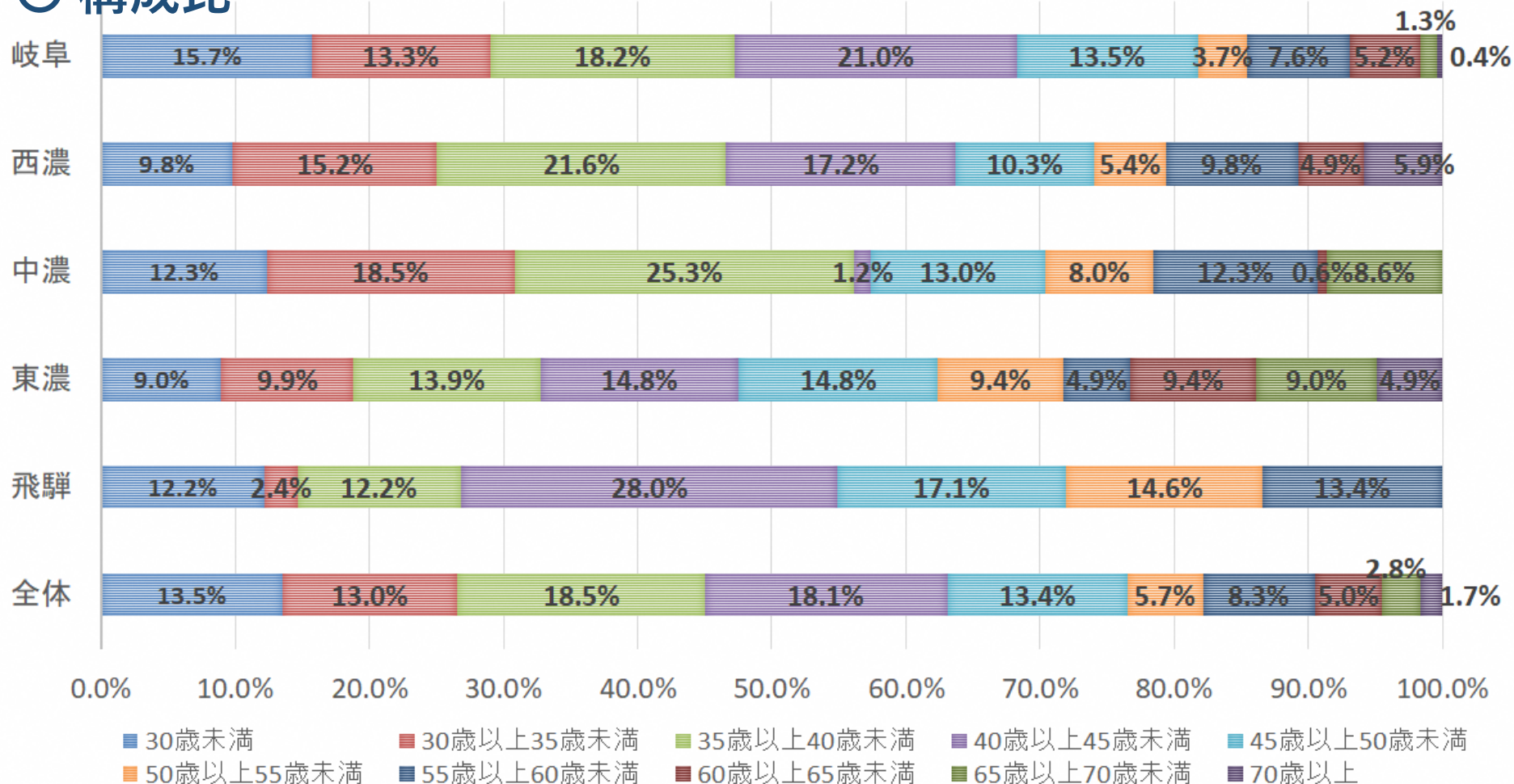
	30歳未満	30歳以上35歳未満	35歳以上40歳未満	40歳以上45歳未満	45歳以上50歳未満	50歳以上55歳未満	55歳以上60歳未満	60歳以上65歳未満	65歳以上70歳未満	70歳以上	総計
岐阜	15	12.7	17.4	20.1	12.9	3.5	7.3	5	1.2	0.4	95.5
西濃	2	3.1	4.4	3.5	2.1	1.1	2	1		1.2	20.4
中濃	2	3	4.1	0.2	2.1	1.3	2	0.1	1.4		16.2
東濃	2	2.2	3.1	3.3	3.3	2.1	1.1	2.1	2	1.1	22.3
飛騨	1	0.2	1	2.3	1.4	1.2	1.1				8.2
全体	22	21.2	30	29.4	21.8	9.2	13.5	8.2	4.6	2.7	162.6

# 診療科別医師数

- 常勤+非常勤常勤換算 -

小児科

## ○ 構成比



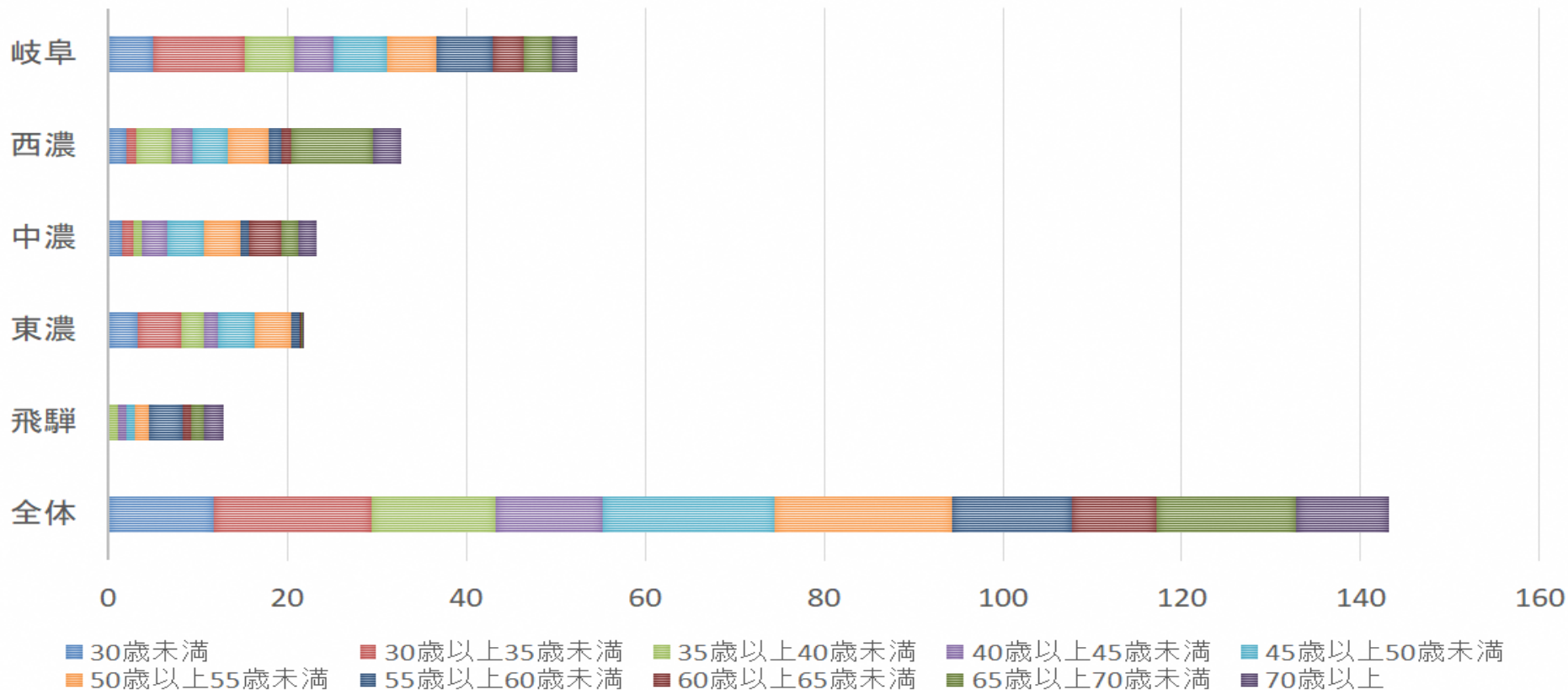
- 小児科の60歳以上医師数は、全体で9.5%であり、岐阜圏域6.9%、西濃圏域10.8%、中濃圏域9.3%、東濃圏域23.3%、飛騨圏域0%である。
- 構成比についてみると、中濃圏域は約40%以上が30代、飛騨圏域は約45%が40代の医師で占めており、全体でも75%以上が40代までの年齢層が大きく占める。



# 診療科別医師数

- 常勤+非常勤常勤換算 -

精神科



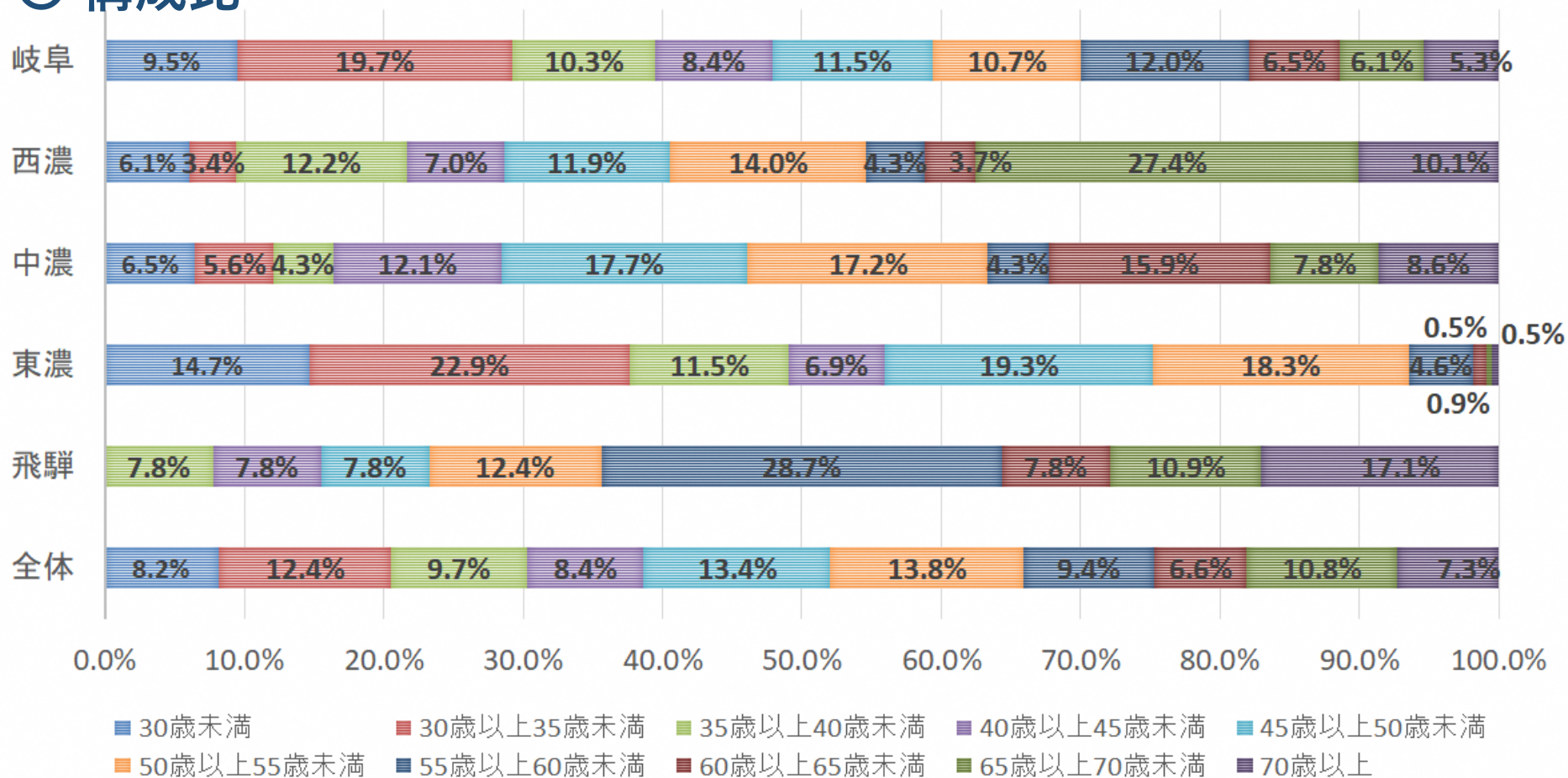
	30歳未満	30歳以上35歳未満	35歳以上40歳未満	40歳以上45歳未満	45歳以上50歳未満	50歳以上55歳未満	55歳以上60歳未満	60歳以上65歳未満	65歳以上70歳未満	70歳以上	総計
岐阜	5	10.3	5.4	4.4	6	5.6	6.3	3.4	3.2	2.8	52.4
西濃	2	1.1	4	2.3	3.9	4.6	1.4	1.2	9	3.3	32.8
中濃	1.5	1.3	1	2.8	4.1	4	1	3.7	1.8	2	23.2
東濃	3.2	5	2.5	1.5	4.2	4	1	0.2	0.1	0.1	21.8
飛騨			1	1	1	1.6	3.7	1	1.4	2.2	12.9
全体	11.7	17.7	13.9	12	19.2	19.8	13.4	9.5	15.5	10.4	143.1

# 診療科別医師数

- 常勤+非常勤常勤換算 -

精神科

## ○ 構成比

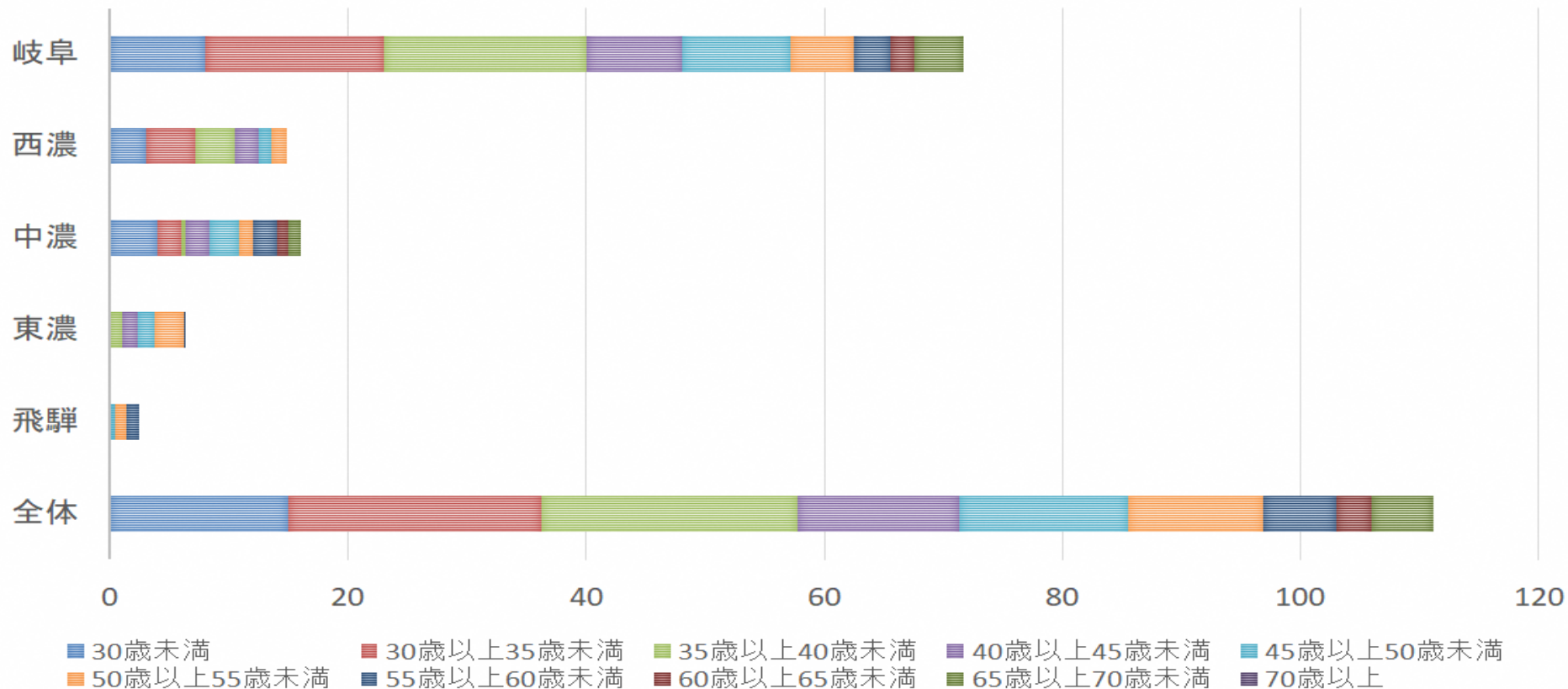


- 精神科の60歳以上医師数は、全体で24.7%であり、岐阜圏域17.9%、西濃圏域41.2%、中濃圏域32.3%、東濃圏域1.8%、飛騨圏域35.7%である。
- 構成比についてみると、飛騨圏域は35歳未満の医師は不在、7割以上は50歳以上であり、東濃圏域は7割以上は50歳未満である。

# 診療科別医師数

- 常勤+非常勤常勤換算 -

麻酔科



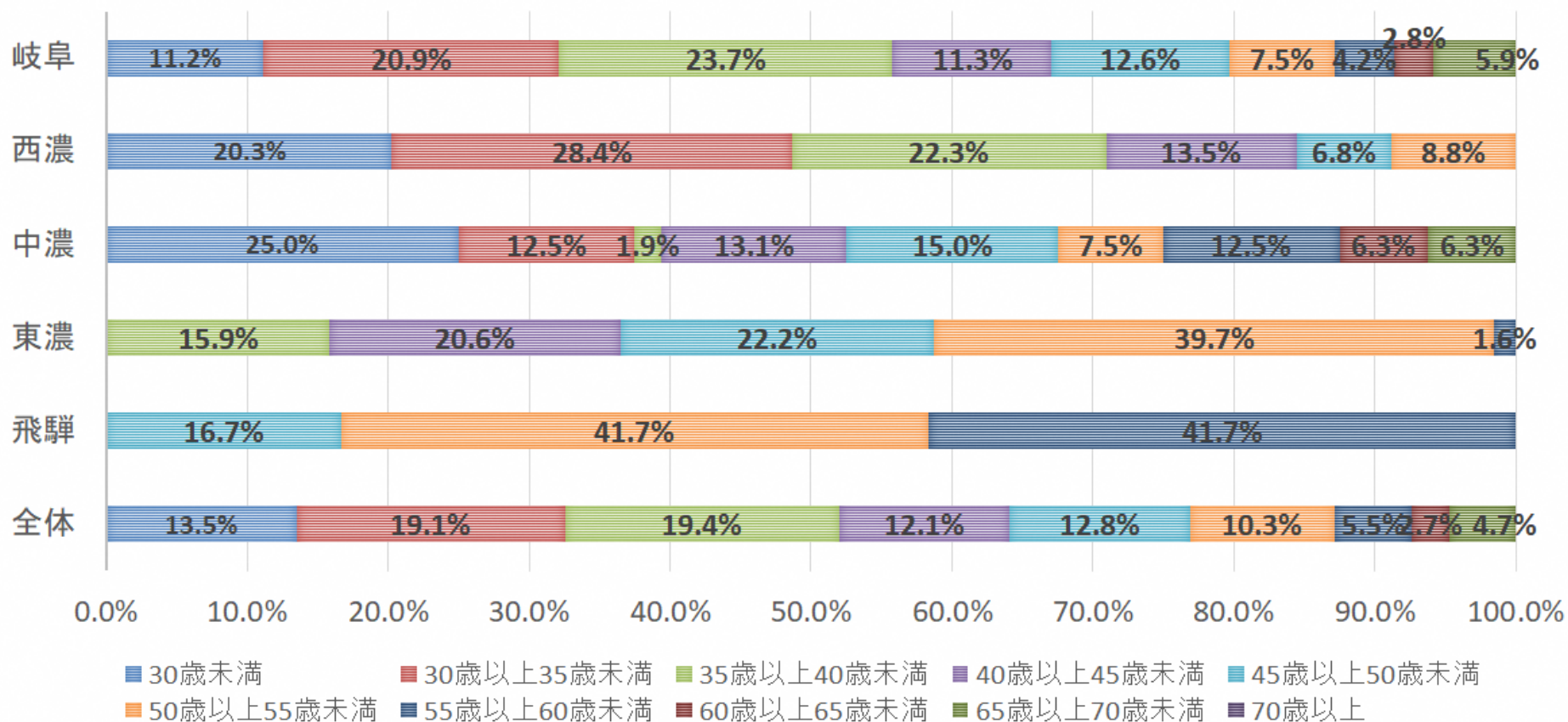
	30歳未満	30歳以上35歳未満	35歳以上40歳未満	40歳以上45歳未満	45歳以上50歳未満	50歳以上55歳未満	55歳以上60歳未満	60歳以上65歳未満	65歳以上70歳未満	70歳以上	総計
岐阜	8	15	17	8.1	9	5.4	3	2	4.2		71.7
西濃	3	4.2	3.3	2	1	1.3					14.8
中濃	4	2	0.3	2.1	2.4	1.2	2	1	1		16
東濃			1	1.3	1.4	2.5	0.1				6.3
飛騨					0.4	1	1				2.4
全体	15	21.2	21.6	13.5	14.2	11.4	6.1	3	5.2		111.2

# 診療科別医師数

- 常勤+非常勤常勤換算 -

麻酔科

## ○ 構成比

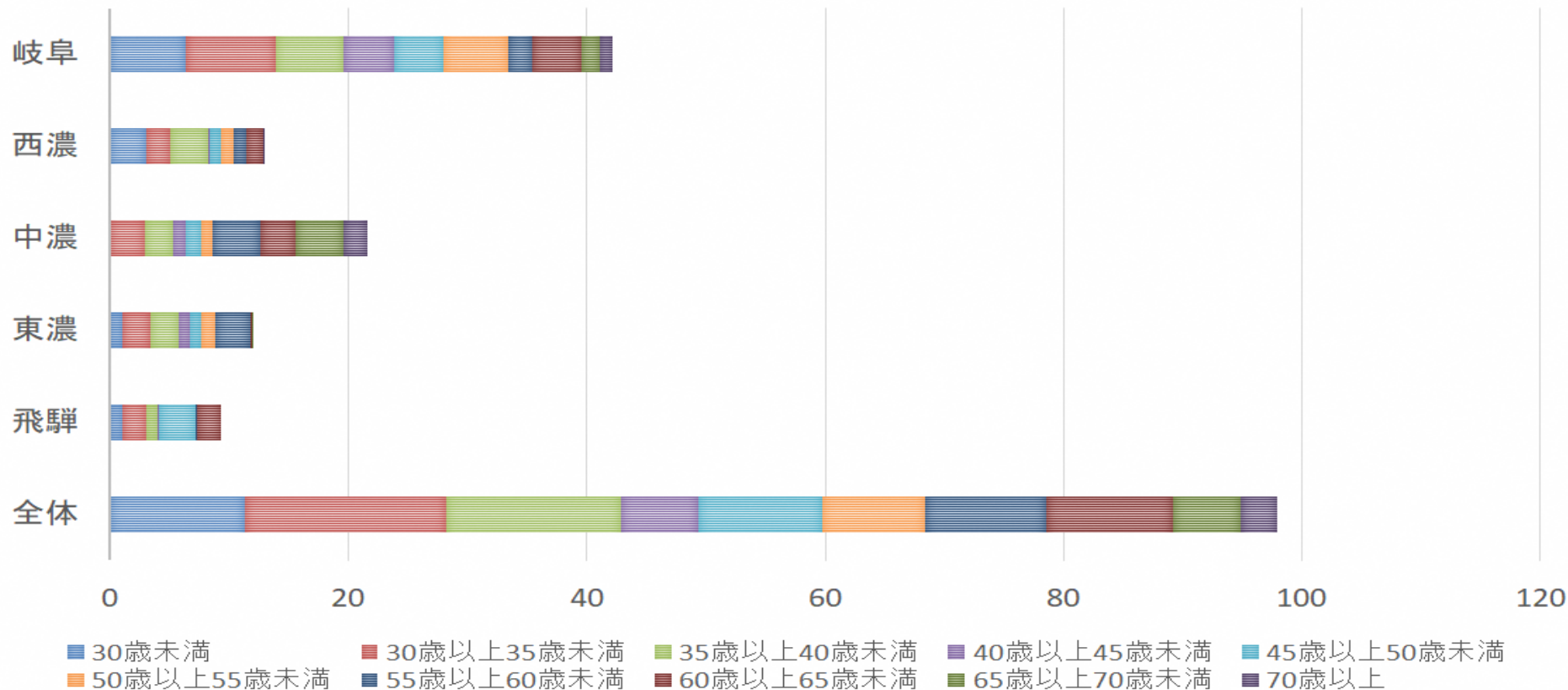


- 麻酔科の60歳以上医師数は、全体で7.4%であり、岐阜圏域8.6%、西濃圏域0%、中濃圏域12.5%、東濃圏域0%、飛騨圏域0%である。
- 構成比についてみると、60歳以上が不在なのは、西濃、東濃、飛騨圏域であるが、残りの構成年代も各圏域で違い、飛騨圏域は45歳から60歳未満で占められている。

# 診療科別医師数

- 常勤+非常勤常勤換算 -

脳神経外科



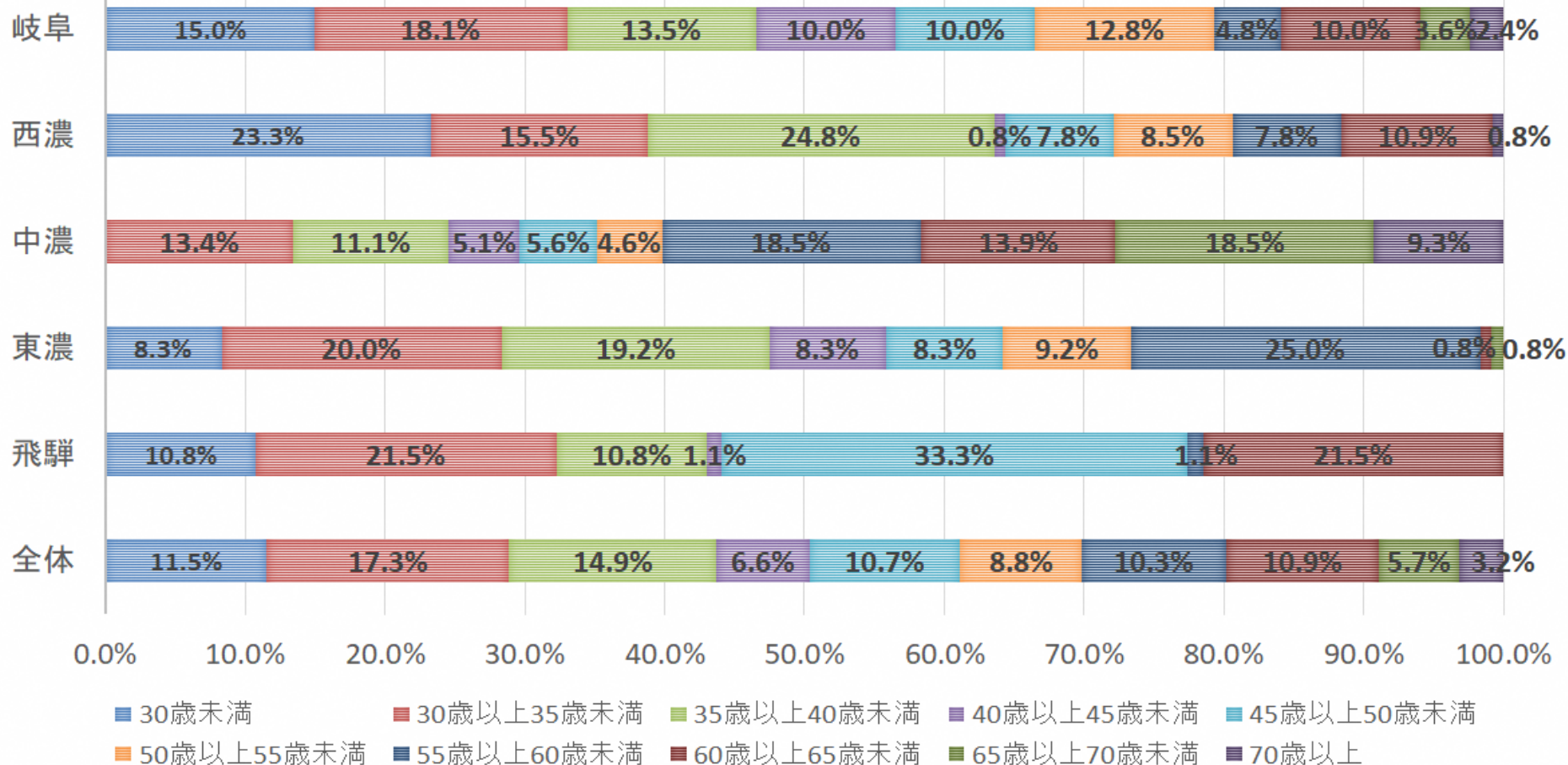
	30歳未満	30歳以上 35歳未満	35歳以上 40歳未満	40歳以上 45歳未満	45歳以上 50歳未満	50歳以上 55歳未満	55歳以上 60歳未満	60歳以上 65歳未満	65歳以上 70歳未満	70歳以上	総計
岐阜	6.3	7.6	5.7	4.2	4.2	5.4	2	4.2	1.5	1	42.1
西濃	3	2	3.2	0.1	1	1.1	1	1.4		0.1	12.9
中濃		2.9	2.4	1.1	1.2	1	4	3	4	2	21.6
東濃	1	2.4	2.3	1	1	1.1	3	0.1	0.1		12
飛騨	1	2	1	0.1	3.1		0.1	2			9.3
全体	11.3	16.9	14.6	6.5	10.5	8.6	10.1	10.7	5.6	3.1	97.9

# 診療科別医師数

- 常勤+非常勤常勤換算 -

脳神経外科

## ○ 構成比

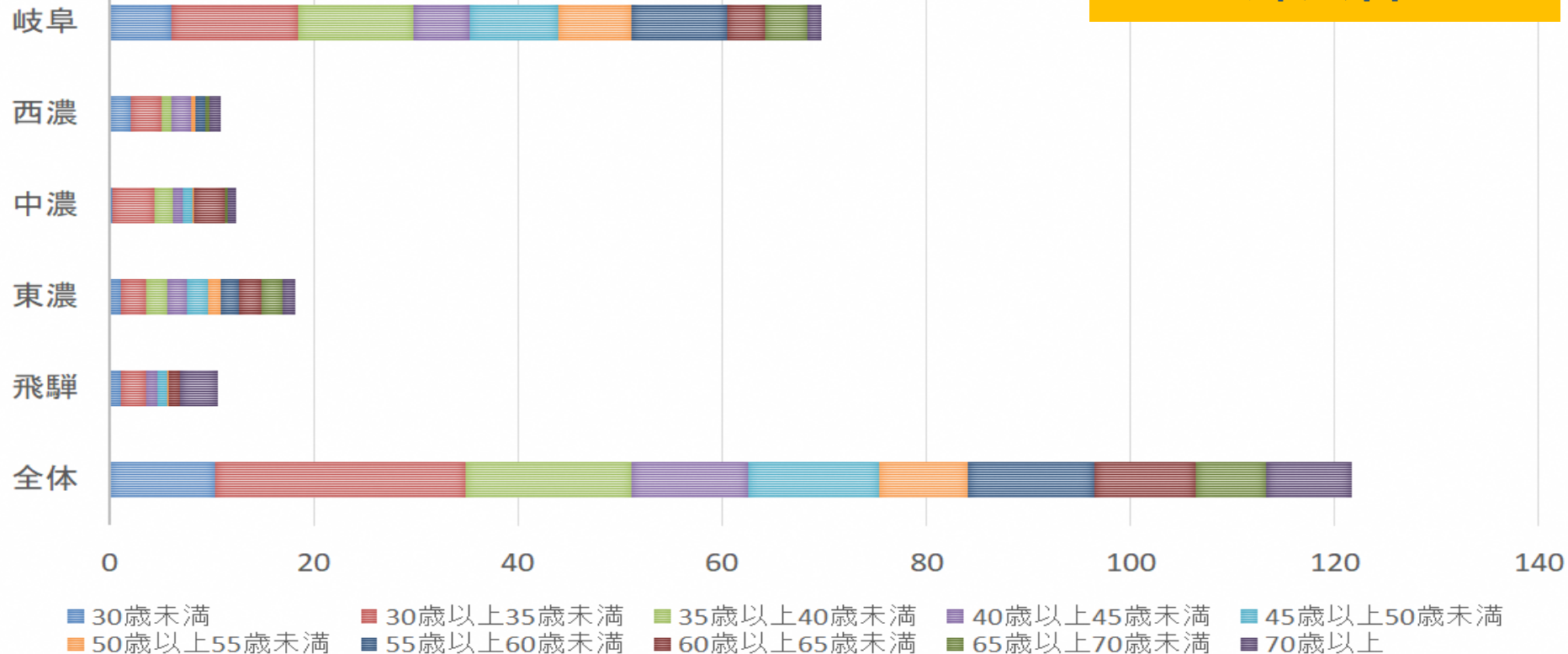


- 脳神経外科の60歳以上医師数は、全体で19.8%であり、岐阜圏域15.9%、西濃圏域11.6%、中濃圏域41.7%、東濃圏域1.7%、飛騨圏域21.5%である。
- 構成比についてみると、中濃圏域は、30歳未満が不在で、40代50代も少なく、60歳以上高齢医師の割合が高い。

# 診療科別医師数

- 常勤+非常勤常勤換算 -

産科・産婦人科・  
婦人科



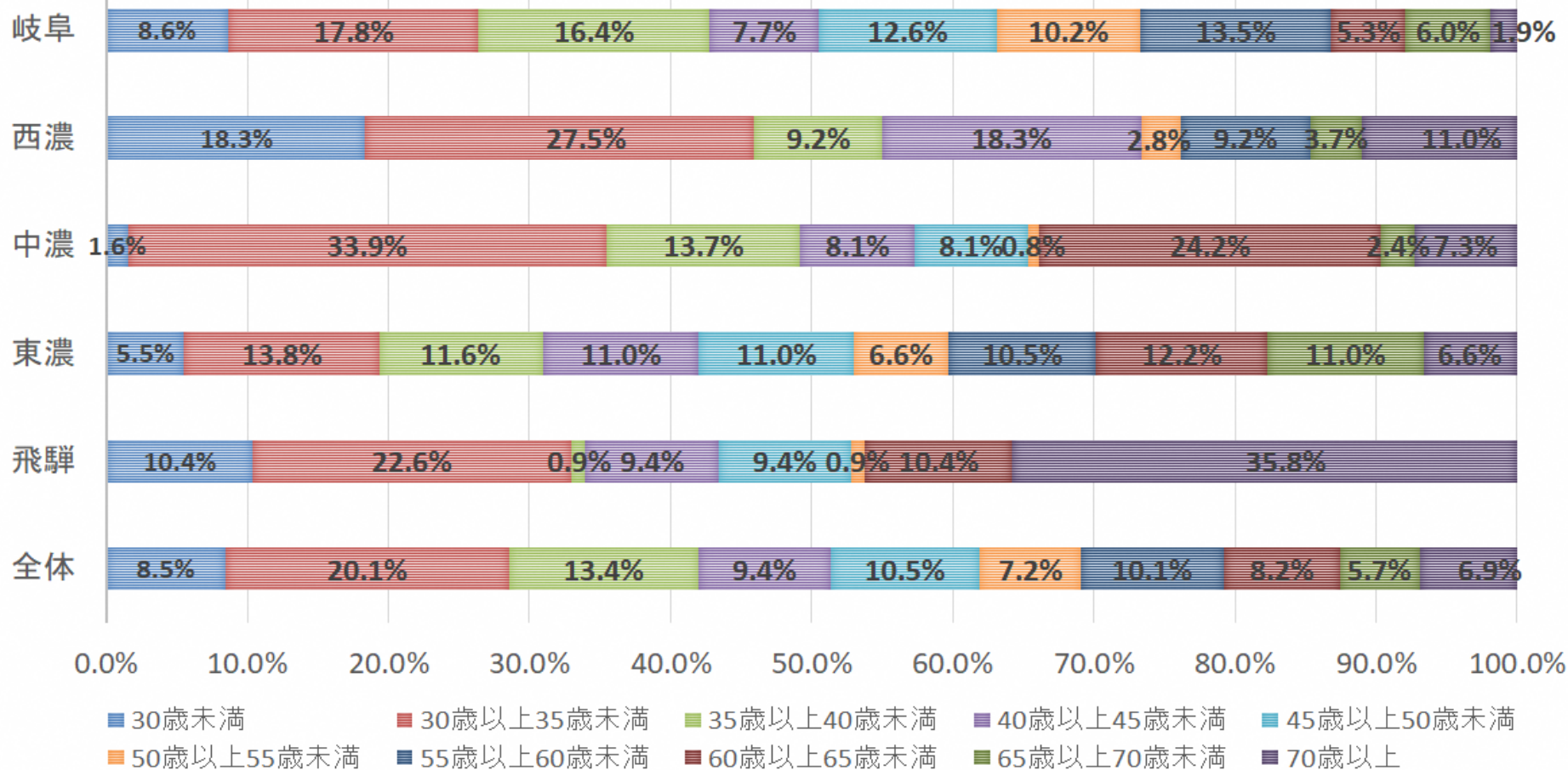
	30歳未満	30歳以上 35歳未満	35歳以上 40歳未満	40歳以上 45歳未満	45歳以上 50歳未満	50歳以上 55歳未満	55歳以上 60歳未満	60歳以上 65歳未満	65歳以上 70歳未満	70歳以上	総計
岐阜	6	12.4	11.4	5.4	8.8	7.1	9.4	3.7	4.2	1.3	69.7
西濃	2	3	1	2	0.3	1			0.4	1.2	10.9
中濃	0.2	4.2	1.7	1	1	0.1		3	0.3	0.9	12.4
東濃	1	2.5	2.1	2	2	1.2	1.9	2.2	2	1.2	18.1
飛騨	1.1	2.4	0.1	1	1	0.1		1.1		3.8	10.6
全体	10.3	24.5	16.3	11.4	12.8	8.8	12.3	10	6.9	8.4	121.7

# 診療科別医師数

- 常勤+非常勤常勤換算 -

産科・産婦人科・  
婦人科

## ○ 構成比



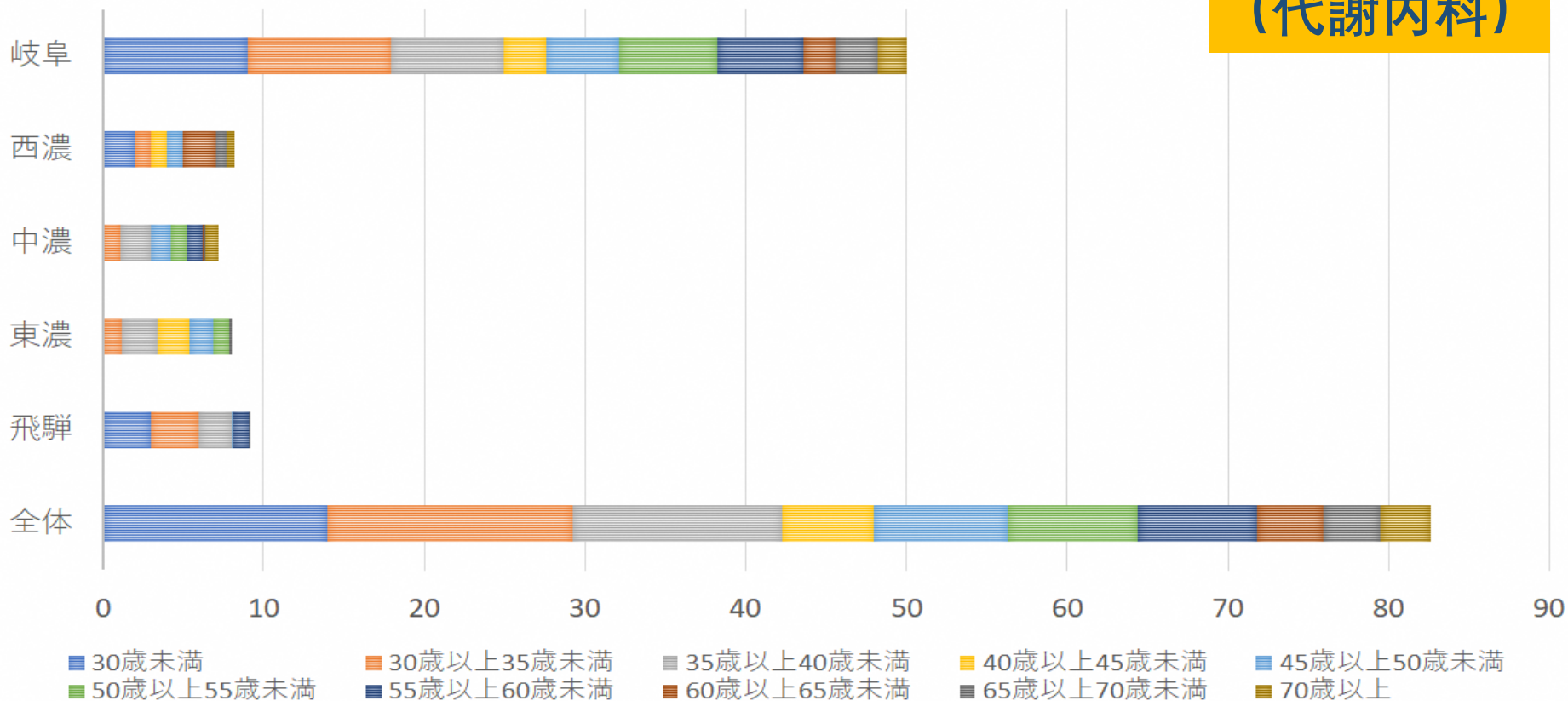
- 産婦人科等の60歳以上医師数は、全体で20.8%であり、岐阜圏域13.2%、西濃圏域14.7%、中濃圏域33.9%、東濃圏域29.8%、飛騨圏域46.2%である。
- 構成比についてみると、西濃圏域は30代までが約4割以上あり、50代以下の医師割合も他圏域より高い。



# 診療科別医師数

- 常勤+非常勤常勤換算 -

糖尿病内科  
(代謝内科)



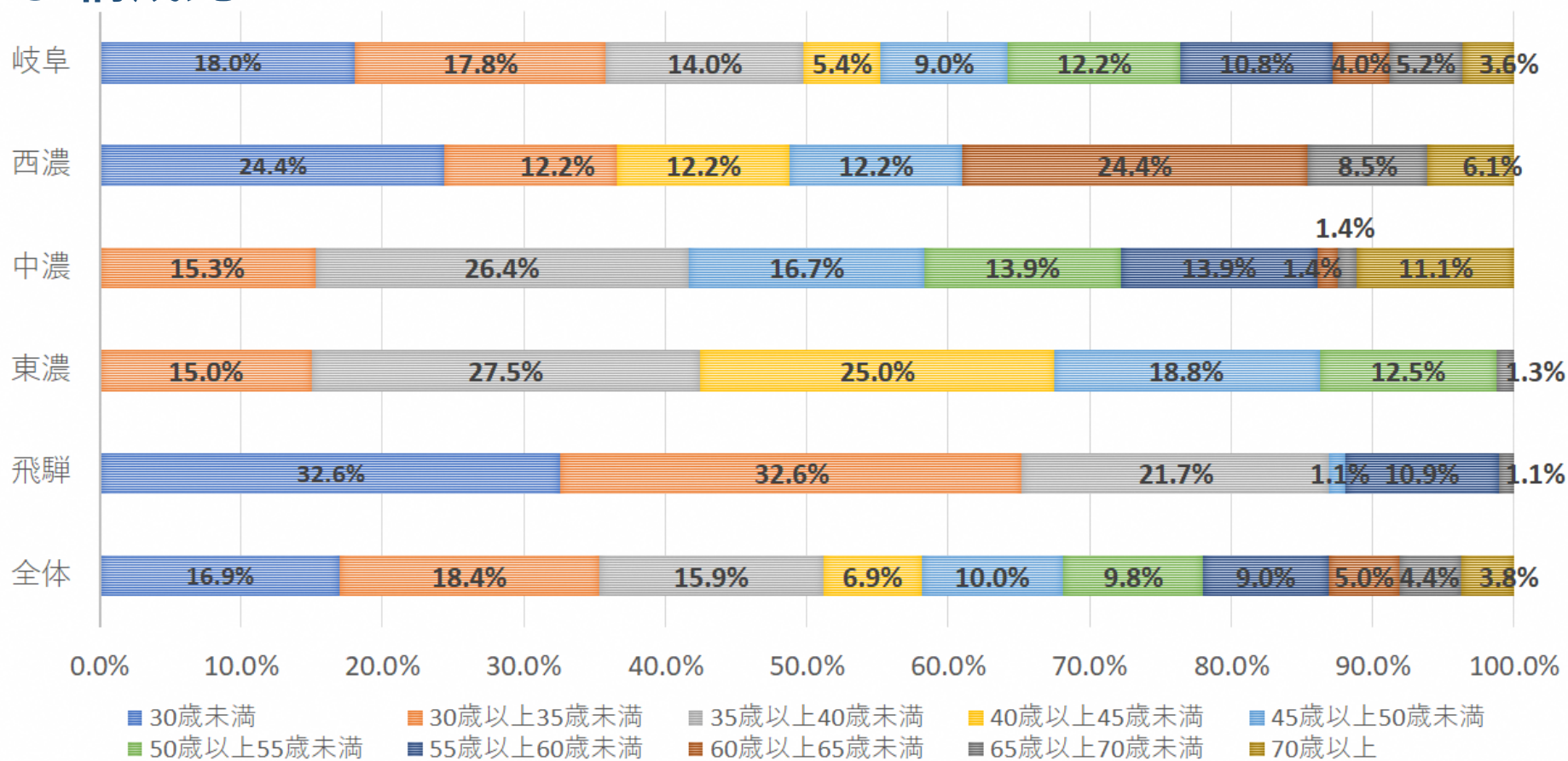
	30歳未満	30歳以上 35歳未満	35歳以上 40歳未満	40歳以上 45歳未満	45歳以上 50歳未満	50歳以上 55歳未満	55歳以上 60歳未満	60歳以上 65歳未満	65歳以上 70歳未満	70歳以上	総計
岐阜	9	8.9	7	2.7	4.5	6.1	5.4	2	2.6	1.8	50
西濃	2	1		1	1			2	0.7	0.5	8.2
中濃		1.1	1.9		1.2	1	1	0.1	0.1	0.8	7.2
東濃		1.2	2.2	2	1.5	1			0.1		8
飛騨	3	3	2		0.1		1		0.1		9.2
全体	14	15.2	13.1	5.7	8.3	8.1	7.4	4.1	3.6	3.1	82.6

# 診療科別医師数

- 常勤+非常勤常勤換算 -

糖尿病内科  
(代謝内科)

## ○ 構成比

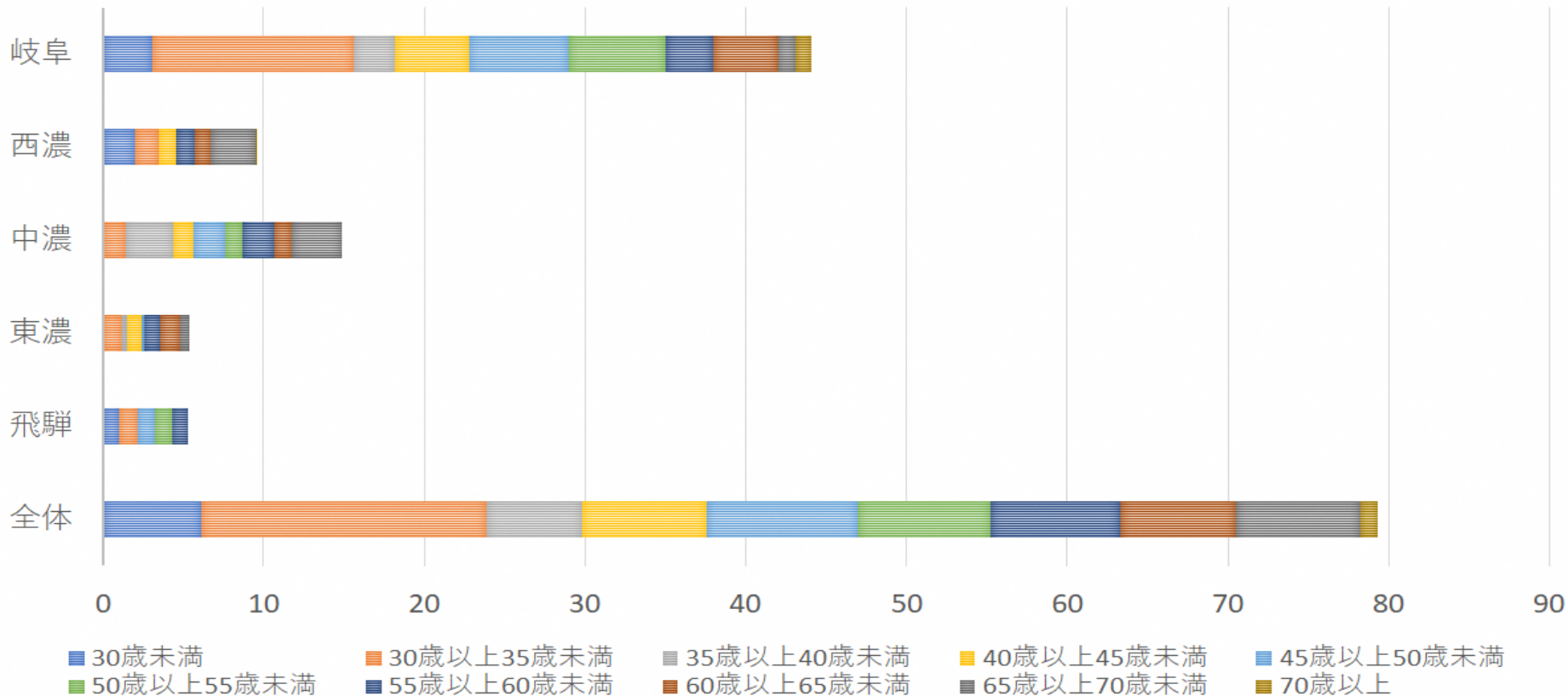


- 糖尿病内科の60歳以上医師数は、全体で13.1%であり、岐阜圏域12.8%、西濃圏域39.0%、中濃圏域13.9%、東濃圏域1.3%、飛騨圏域1.1%である。
- 構成比についてみると、全体的に約半数が40歳未満医師であり、特に飛騨圏域は40歳未満医師が約9割近く占めている。

# 診療科別医師数

- 常勤+非常勤常勤換算 -

泌尿器科



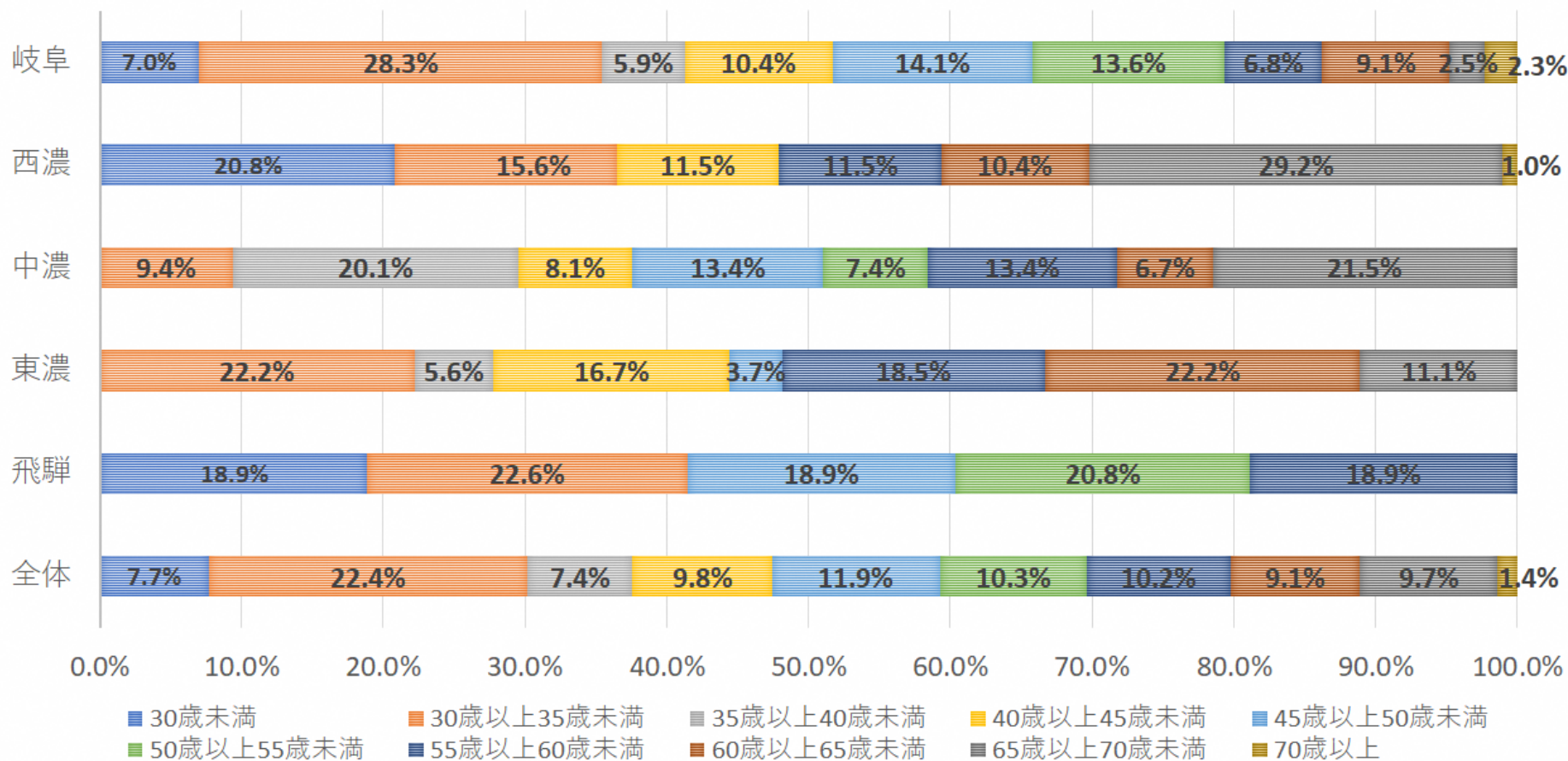
	30歳未満	30歳以上35歳未満	35歳以上40歳未満	40歳以上45歳未満	45歳以上50歳未満	50歳以上55歳未満	55歳以上60歳未満	60歳以上65歳未満	65歳以上70歳未満	70歳以上	総計
■ 岐阜	3.1	12.5	2.6	4.6	6.2	6	3	4	1.1	1	44.1
■ 西濃	2	1.5		1.1			1.1	1	2.8	0.1	9.6
■ 中濃		1.4	3	1.2	2	1.1	2	1	3.2		14.9
■ 東濃		1.2	0.3	0.9	0.2		1	1.2	0.6		5.4
■ 飛騨	1	1.2			1	1.1	1				5.3
■ 全体	6.1	17.8	5.9	7.8	9.4	8.2	8.1	7.2	7.7	1.1	79.3

# 診療科別医師数

- 常勤+非常勤常勤換算 -

泌尿器科

## ○ 構成比

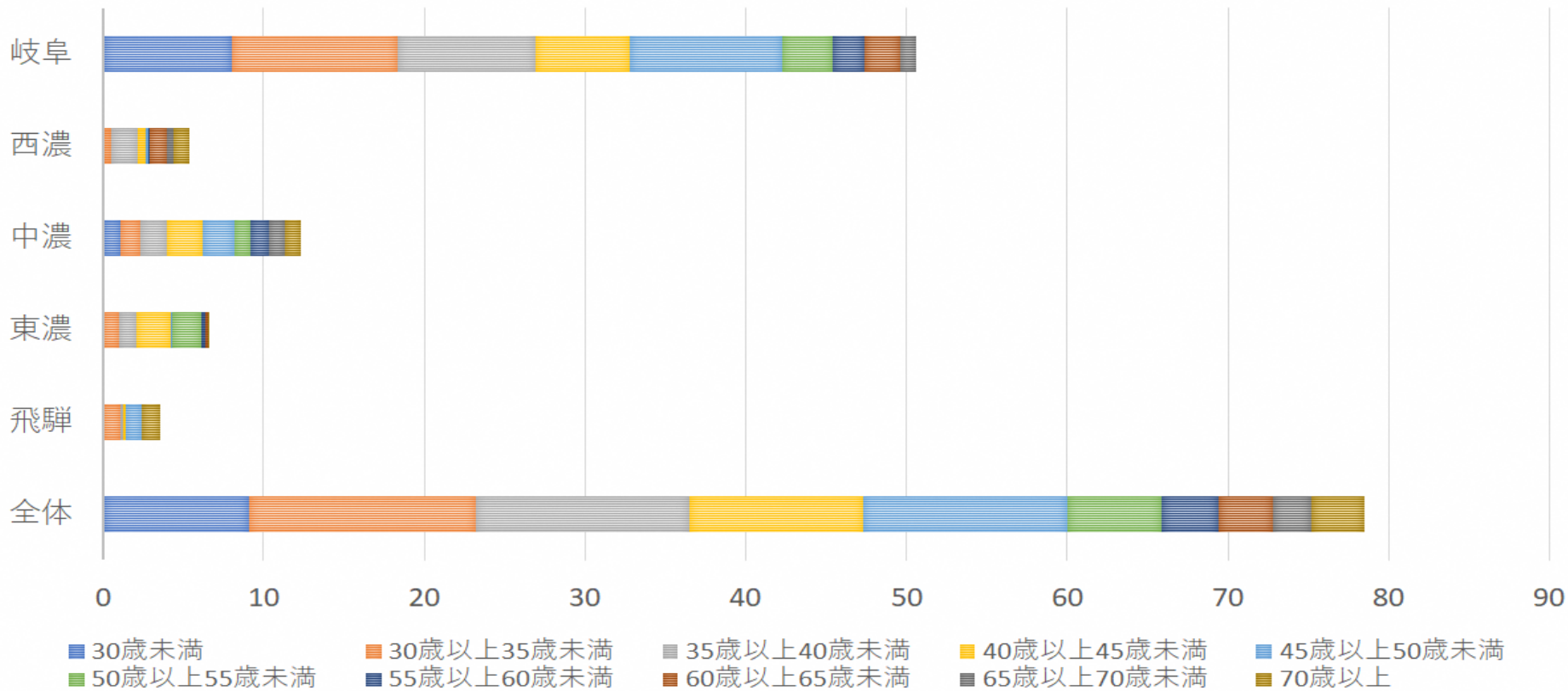


- 泌尿器科の60歳以上医師数は、全体で20.2%であり、岐阜圏域13.8%、西濃圏域40.6%、中濃圏域28.2%、東濃圏域33.3%、飛騨圏域0%である。
- 構成比についてみると、全体的には45歳以上50歳未満が中間層になるが、西濃圏域は、35歳から55歳未満の世代の医師数が少ない。

# 診療科別医師数

- 常勤+非常勤常勤換算 -

## 放射線科



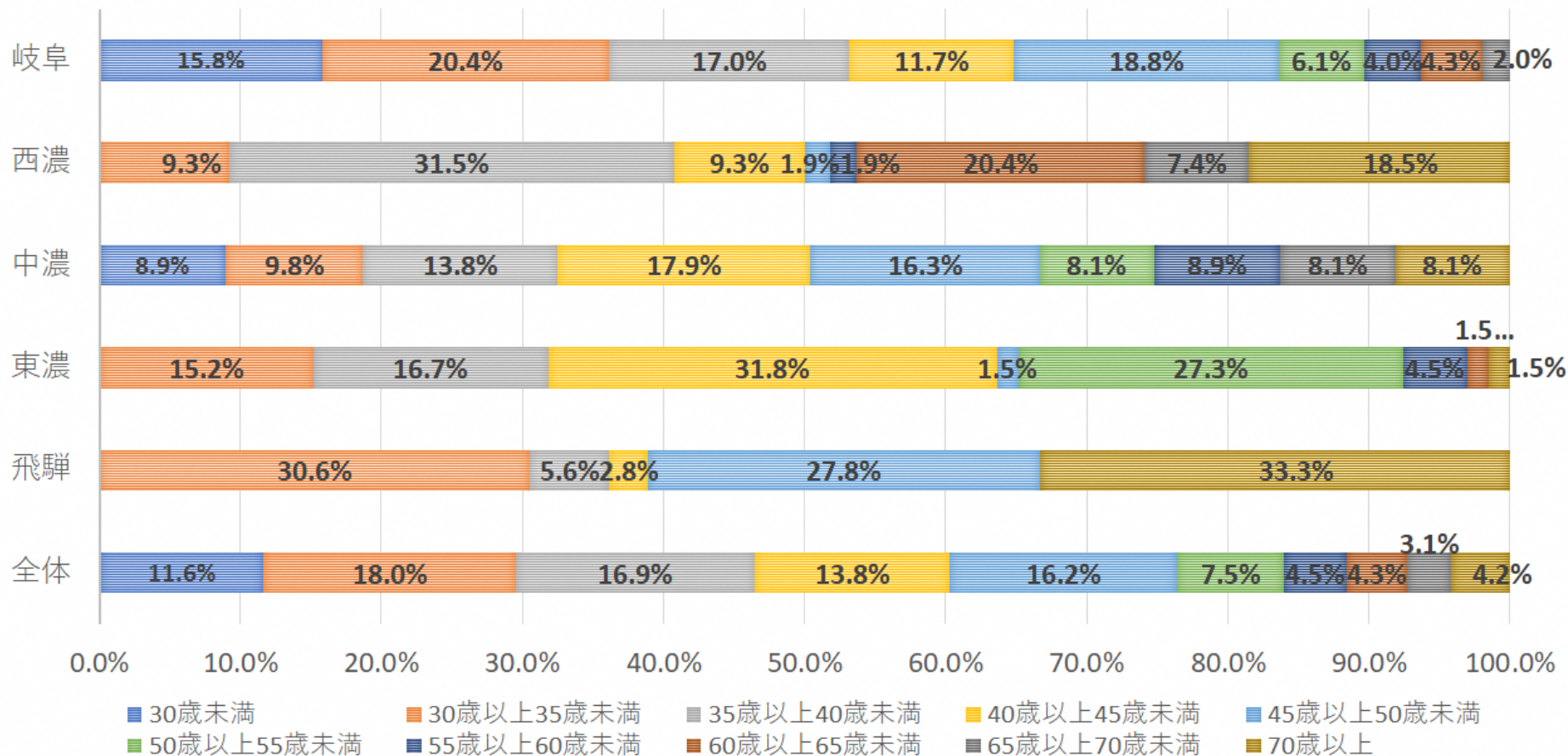
	30歳未満	30歳以上35歳未満	35歳以上40歳未満	40歳以上45歳未満	45歳以上50歳未満	50歳以上55歳未満	55歳以上60歳未満	60歳以上65歳未満	65歳以上70歳未満	70歳以上	総計
岐阜	8	10.3	8.6	5.9	9.5	3.1	2	2.2	1		50.6
西濃		0.5	1.7	0.5	0.1		0.1	1.1	0.4	1	5.4
中濃	1.1	1.2	1.7	2.2	2	1	1.1		1	1	12.3
東濃		1	1.1	2.1	0.1	1.8	0.3	0.1		0.1	6.6
飛騨		1.1	0.2	0.1	1					1.2	3.6
全体	9.1	14.1	13.3	10.8	12.7	5.9	3.5	3.4	2.4	3.3	78.5

# 診療科別医師数

- 常勤+非常勤常勤換算 -

放射線科

## ○ 構成比

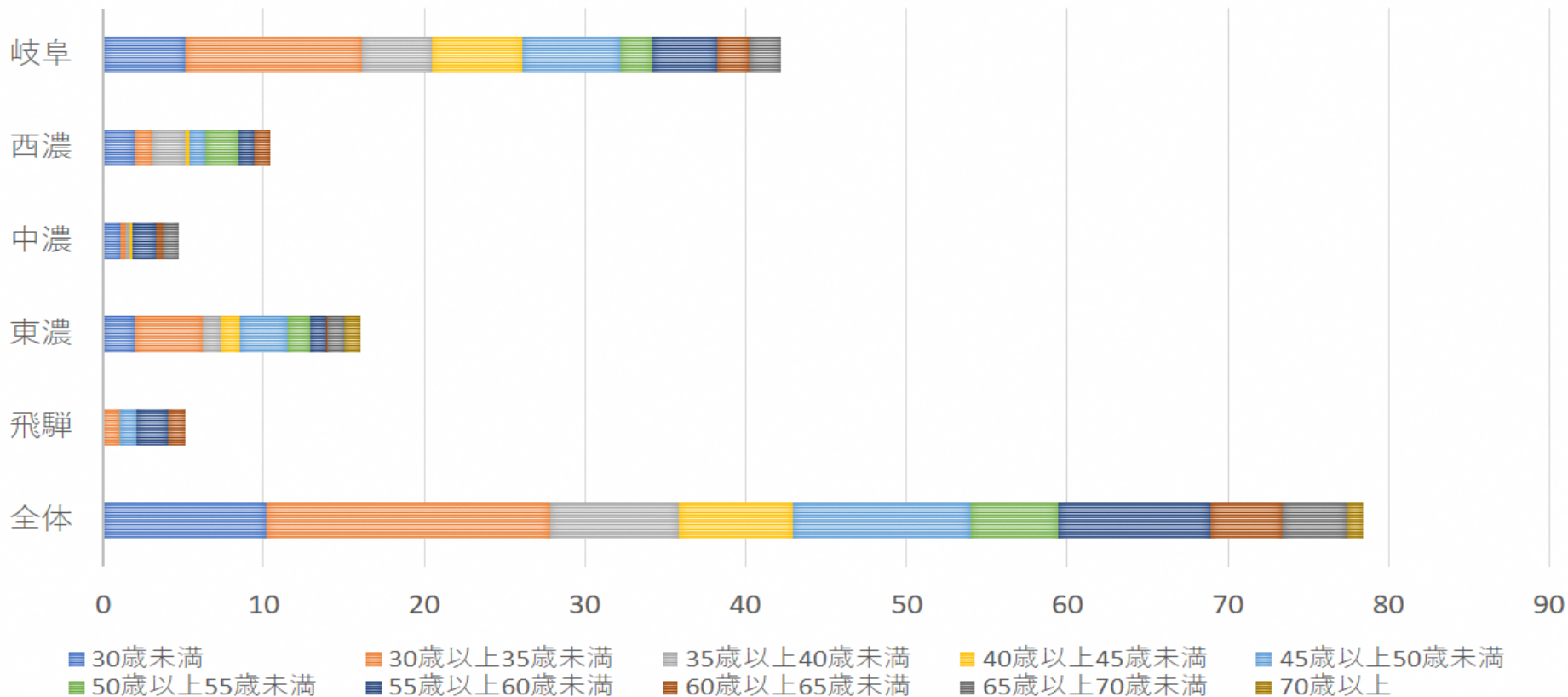


- 放射線科の60歳以上医師数は、全体で11.6%であり、岐阜圏域6.3%、西濃圏域46.3%、中濃圏域16.3%、東濃圏域3.0%、飛騨圏域33.3%である。
- 構成比についてみると、西濃圏域は、35歳以上40歳未満が最多層である一方、60歳以上の高齢医師も多い。

# 診療科別医師数

- 常勤+非常勤常勤換算 -

## 呼吸器内科



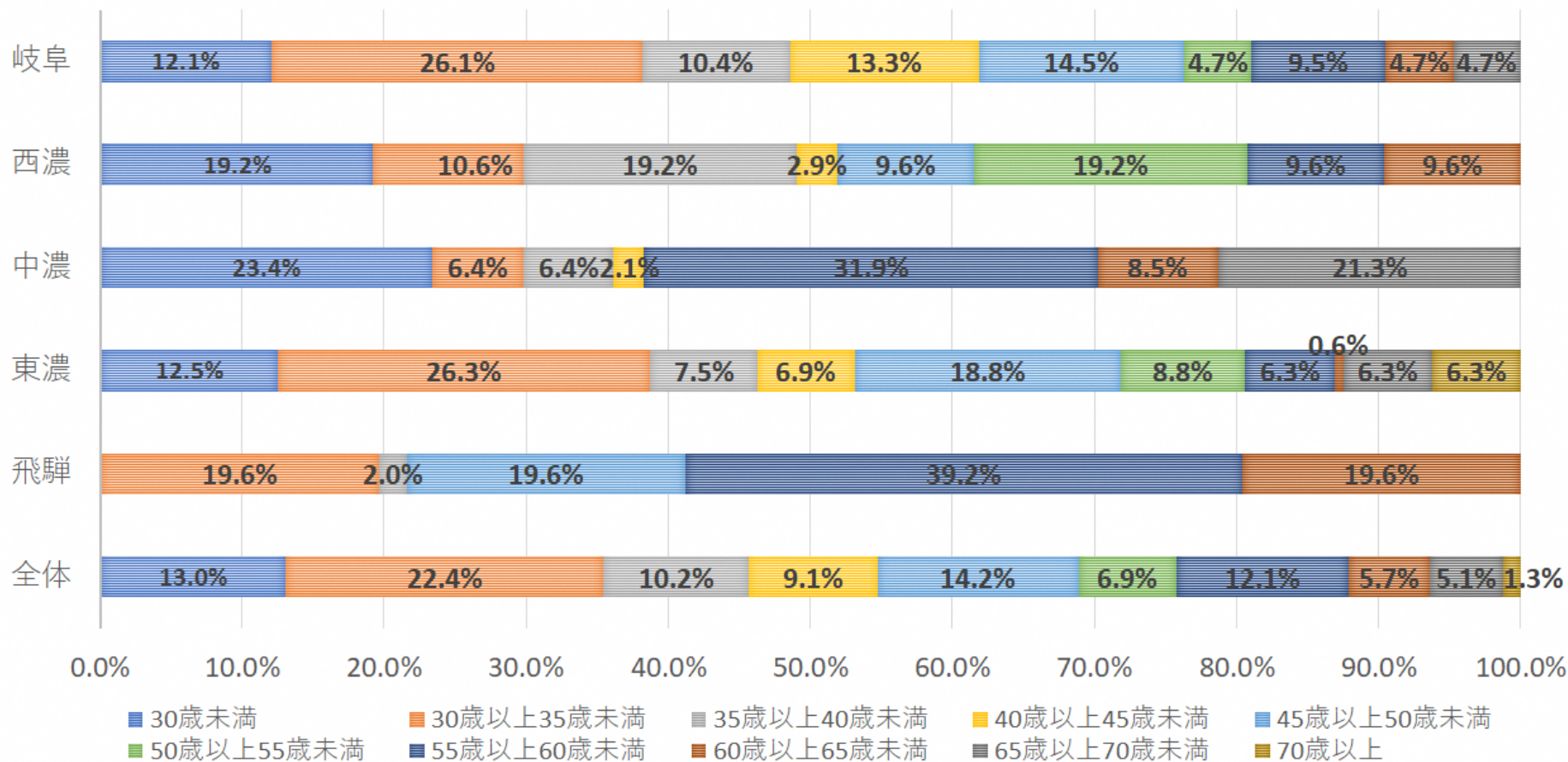
	30歳未満	30歳以上 35歳未満	35歳以上 40歳未満	40歳以上 45歳未満	45歳以上 50歳未満	50歳以上 55歳未満	55歳以上 60歳未満	60歳以上 65歳未満	65歳以上 70歳未満	70歳以上	総計
■ 岐阜	5.1	11	4.4	5.6	6.1	2	4	2	2		42.2
■ 西濃	2	1.1	2	0.3	1	2	1	1			10.4
■ 中濃	1.1	0.3	0.3	0.1			1.5	0.4	1		4.7
■ 東濃	2	4.2	1.2	1.1	3	1.4	1	0.1	1	1	16
■ 飛騨		1	0.1		1		2	1			5.1
■ 全体	10.2	17.6	8	7.1	11.1	5.4	9.5	4.5	4	1	78.4

# 診療科別医師数

- 常勤+非常勤常勤換算 -

呼吸器内科

## ○ 構成比



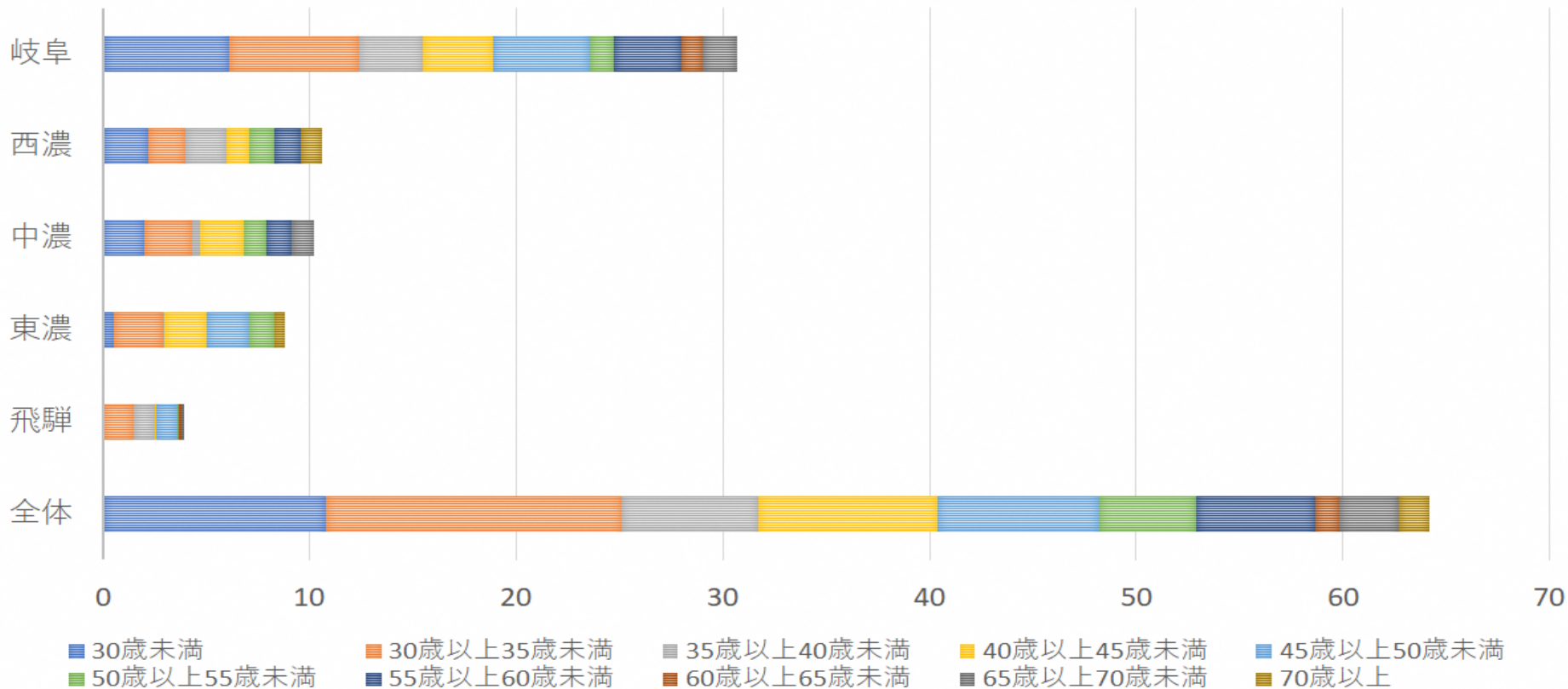
- 呼吸器内科の60歳以上医師数は、全体で12.1%であり、岐阜圏域9.5%、西濃圏域9.6%、中濃圏域29.8%、東濃圏域13.1%、飛騨圏域19.6%である。
- 構成比についてみると、全体的には40歳以上45歳未満が中間層であるが、中濃、飛騨圏域は55歳以上60歳未満が最多層となっている。



# 診療科別医師数

- 常勤+非常勤常勤換算 -

耳鼻咽喉科



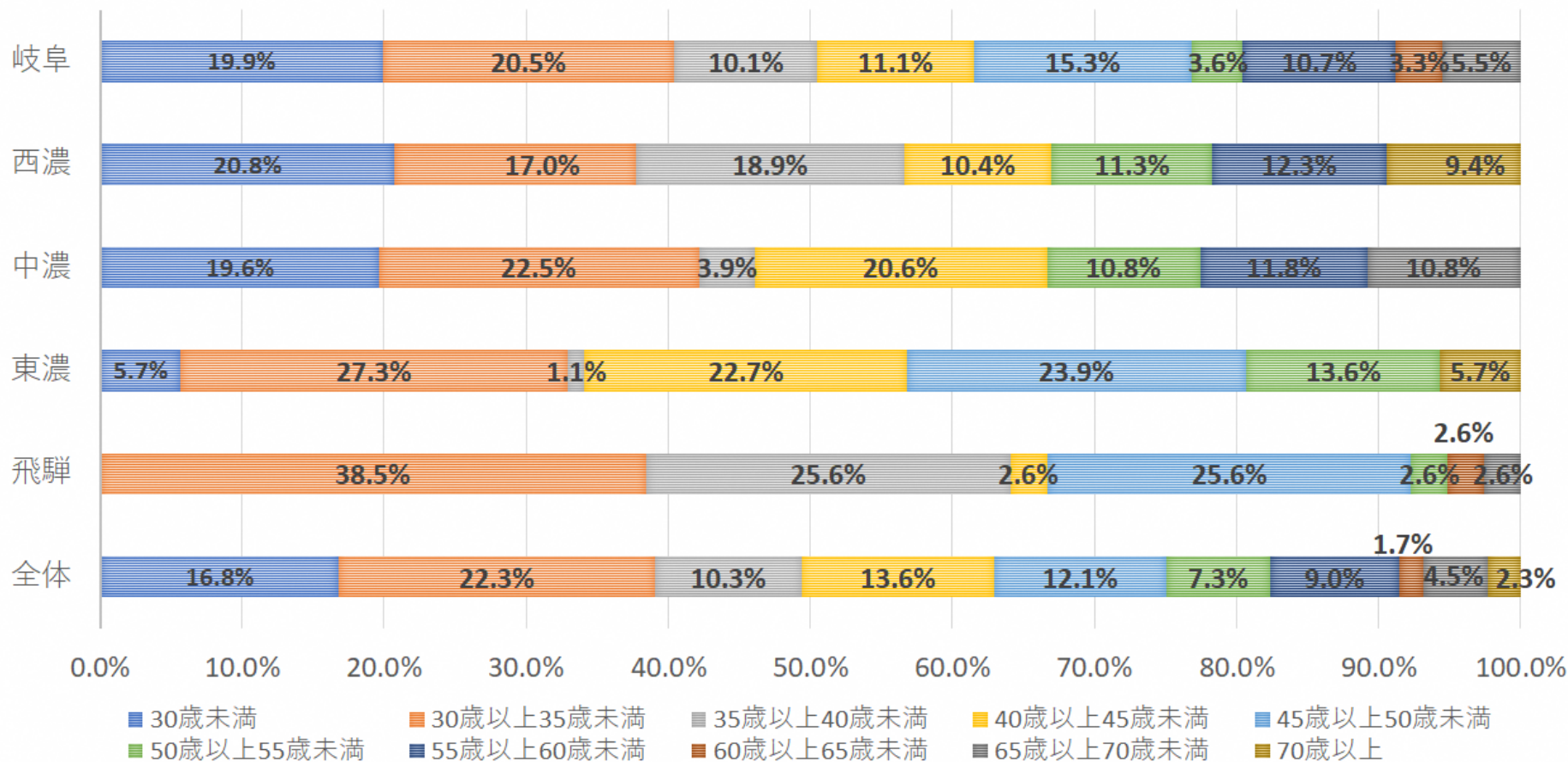
	30歳未満	30歳以上 35歳未満	35歳以上 40歳未満	40歳以上 45歳未満	45歳以上 50歳未満	50歳以上 55歳未満	55歳以上 60歳未満	60歳以上 65歳未満	65歳以上 70歳未満	70歳以上	総計
岐阜	6.1	6.3	3.1	3.4	4.7	1.1	3.3	1	1.7		30.7
西濃	2.2	1.8	2	1.1		1.2	1.3			1	10.6
中濃	2	2.3	0.4	2.1		1.1	1.2		1.1		10.2
東濃	0.5	2.4	0.1	2	2.1	1.2				0.5	8.8
飛騨		1.5	1	0.1	1	0.1		0.1	0.1		3.9
全体	10.8	14.3	6.6	8.7	7.8	4.7	5.8	1.1	2.9	1.5	64.2

# 診療科別医師数

- 常勤+非常勤常勤換算 -

耳鼻咽喉科

## ○ 構成比

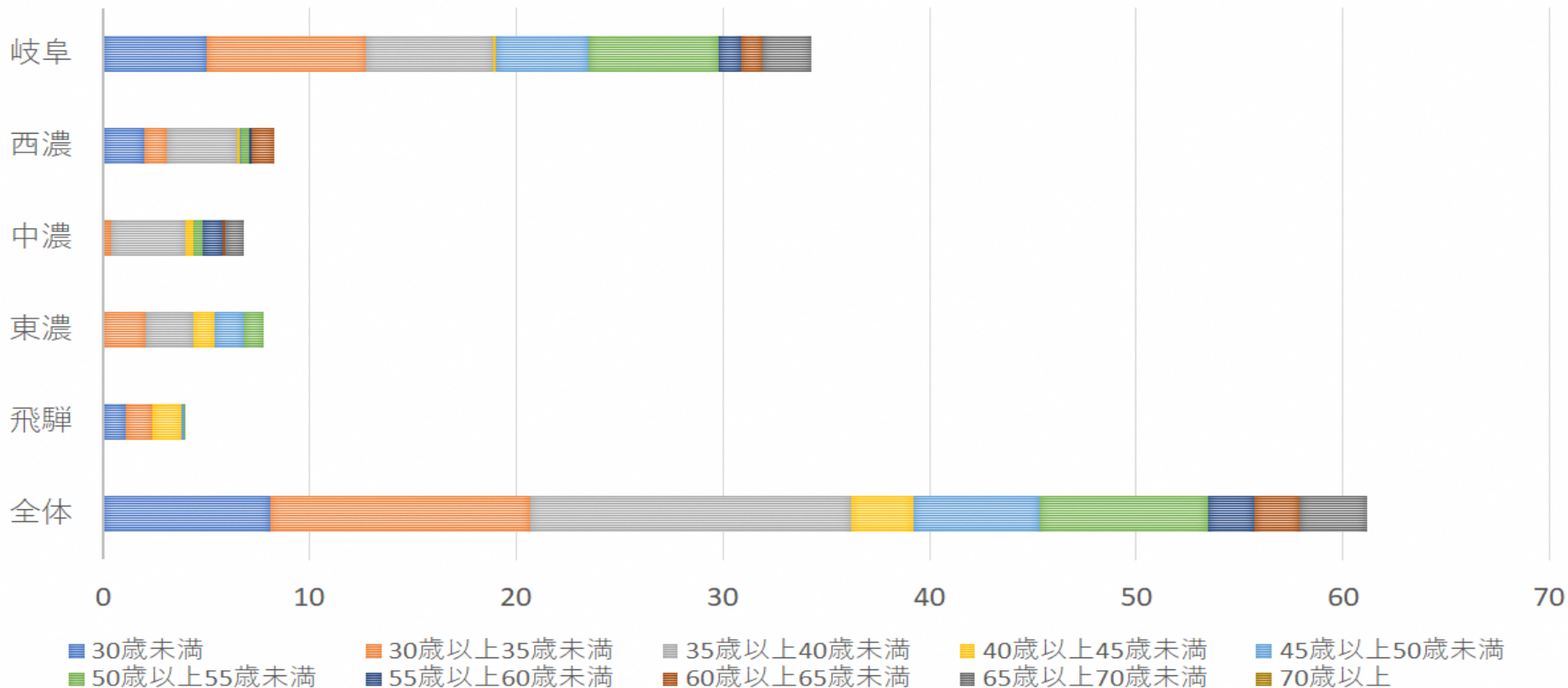


- 耳鼻咽喉科の60歳以上医師数は、全体で8.6%であり、岐阜圏域8.8%、西濃圏域9.4%、中濃圏域10.8%、東濃圏域5.7%、飛騨圏域5.1%である。
- 構成比についてみると、全体的に35歳から45歳未満が中間層であり、各圏域とも大方同様な傾向である。

# 診療科別医師数

- 常勤+非常勤常勤換算 -

眼科



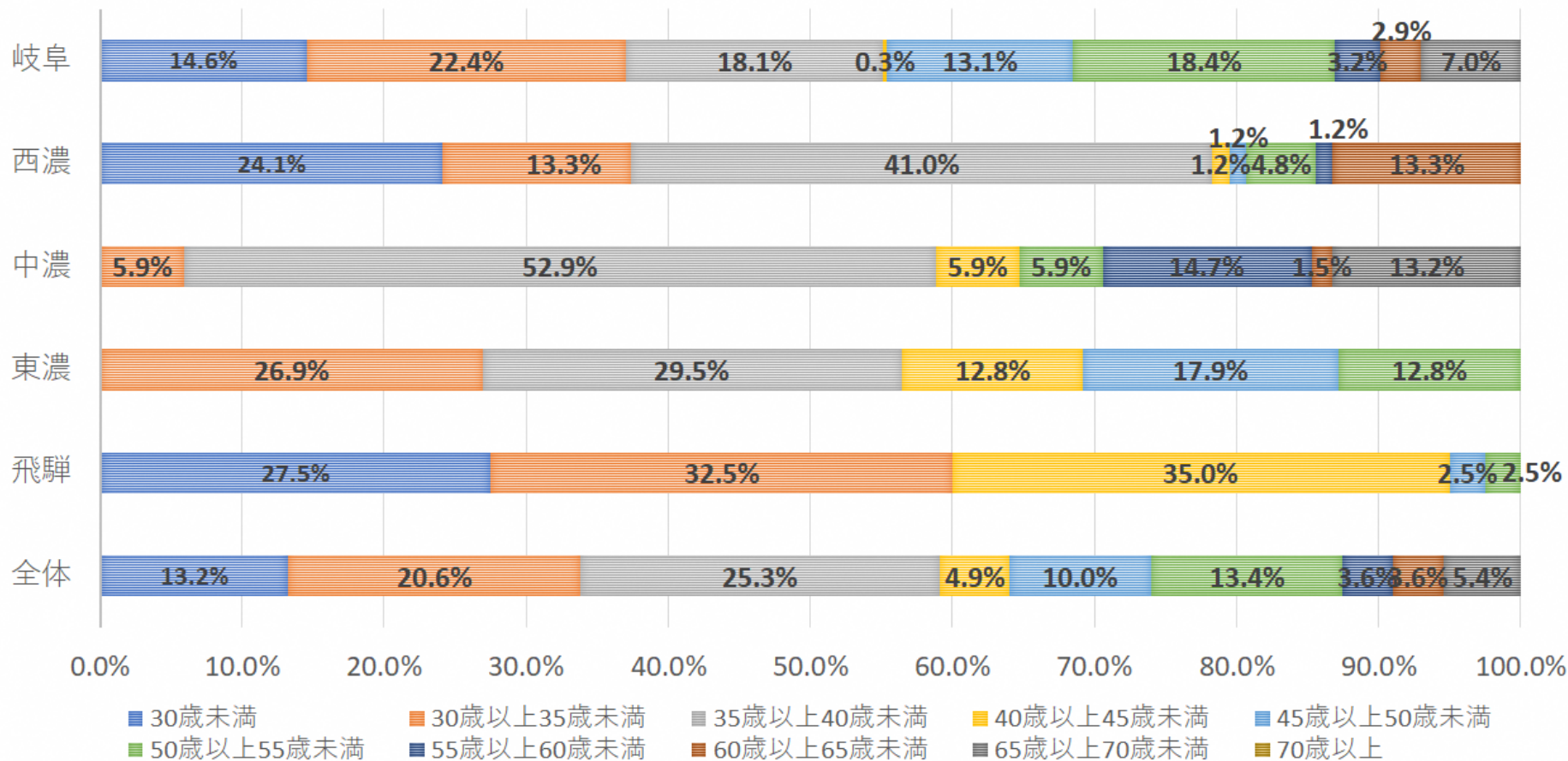
	30歳未満	30歳以上 35歳未満	35歳以上 40歳未満	40歳以上 45歳未満	45歳以上 50歳未満	50歳以上 55歳未満	55歳以上 60歳未満	60歳以上 65歳未満	65歳以上 70歳未満	70歳以上	総計
■ 岐阜	5	7.7	6.2	0.1	4.5	6.3	1.1	1	2.4		34.3
■ 西濃	2	1.1	3.4	0.1	0.1	0.4	0.1	1.1			8.3
■ 中濃		0.4	3.6	0.4		0.4	1	0.1	0.9		6.8
■ 東濃		2.1	2.3	1	1.4	1					7.8
■ 飛騨	1.1	1.3		1.4	0.1	0.1					4
■ 全体	8.1	12.6	15.5	3	6.1	8.2	2.2	2.2	3.3		61.2

# 診療科別医師数

- 常勤+非常勤常勤換算 -

眼科

## ○ 構成比

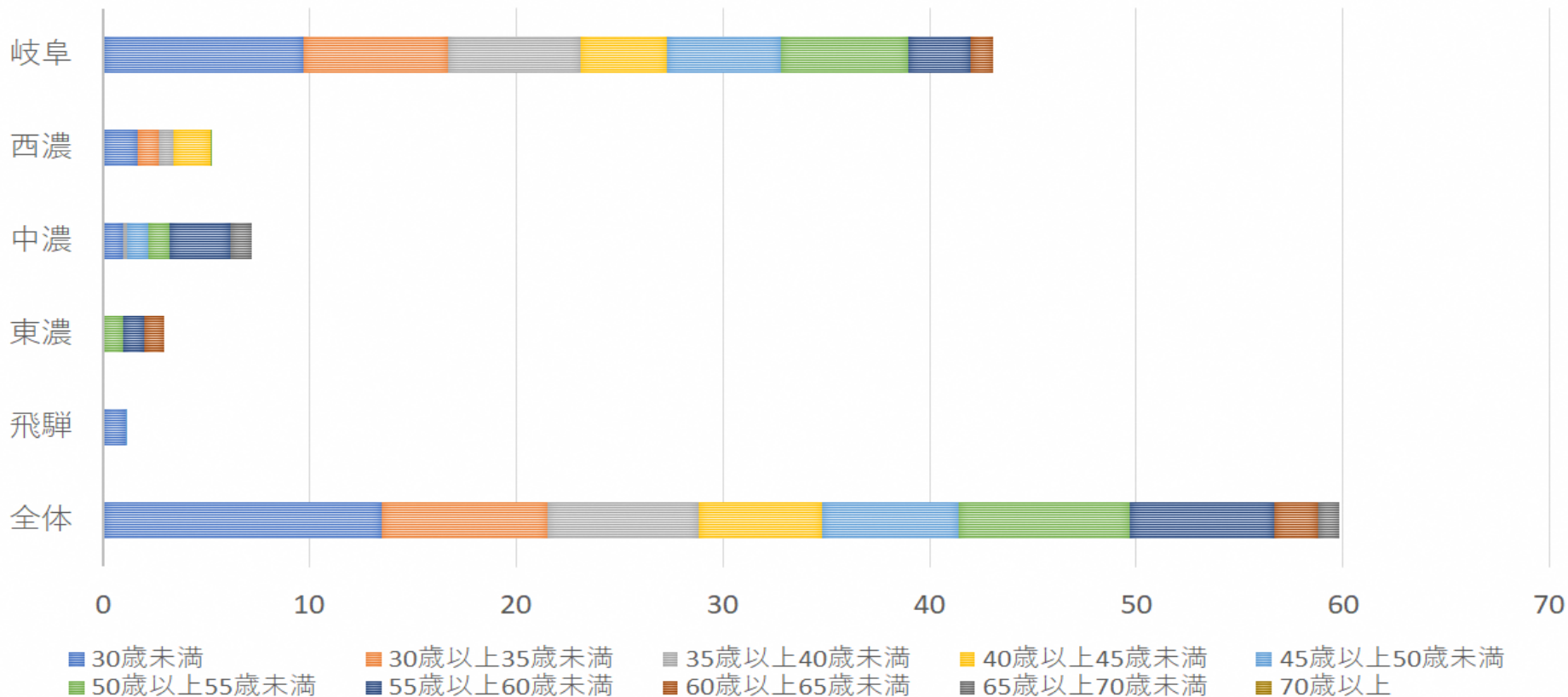


- 眼科の60歳以上医師数は、全体で9.0%であり、岐阜圏域9.9%、西濃圏域13.3%、中濃圏域14.7%、東濃圏域0%、飛騨圏域0%である。
- 医師数は半数以上が岐阜圏域に集中しており、構成比についてみると、飛騨圏域は45才未満医師が95%の割合である。

# 診療科別医師数

- 常勤+非常勤常勤換算 -

救急科



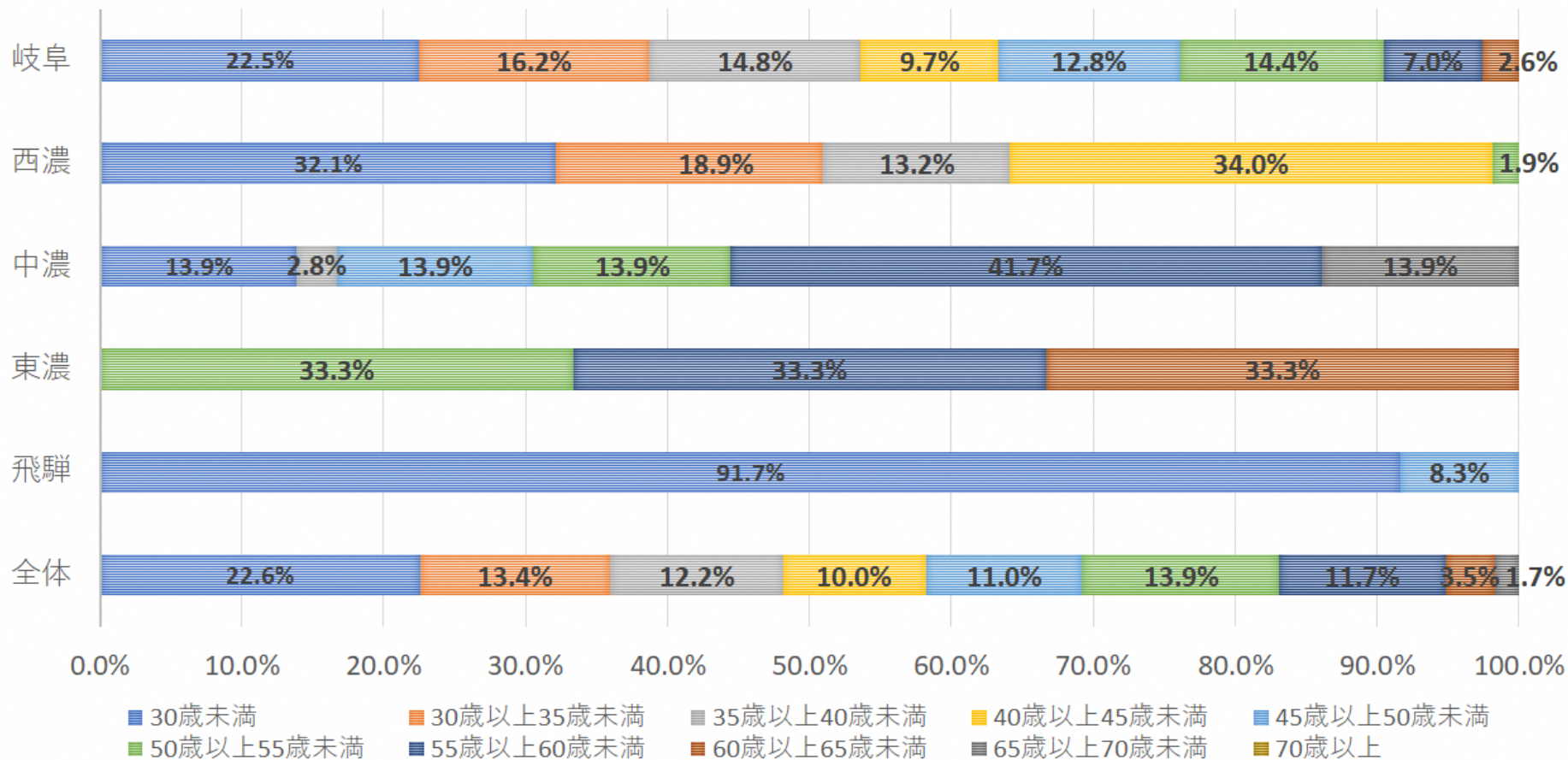
	30歳未満	30歳以上35歳未満	35歳以上40歳未満	40歳以上45歳未満	45歳以上50歳未満	50歳以上55歳未満	55歳以上60歳未満	60歳以上65歳未満	65歳以上70歳未満	70歳以上	総計
岐阜	9.7	7	6.4	4.2	5.5	6.2	3	1.1			43.1
西濃	1.7	1	0.7	1.8		0.1					5.3
中濃	1		0.2		1	1	3		1		7.2
東濃						1	1	1			3
飛騨	1.1				0.1						1.2
全体	13.5	8	7.3	6	6.6	8.3	7	2.1	1		59.8

# 診療科別医師数

- 常勤+非常勤常勤換算 -

救急科

## ○ 構成比

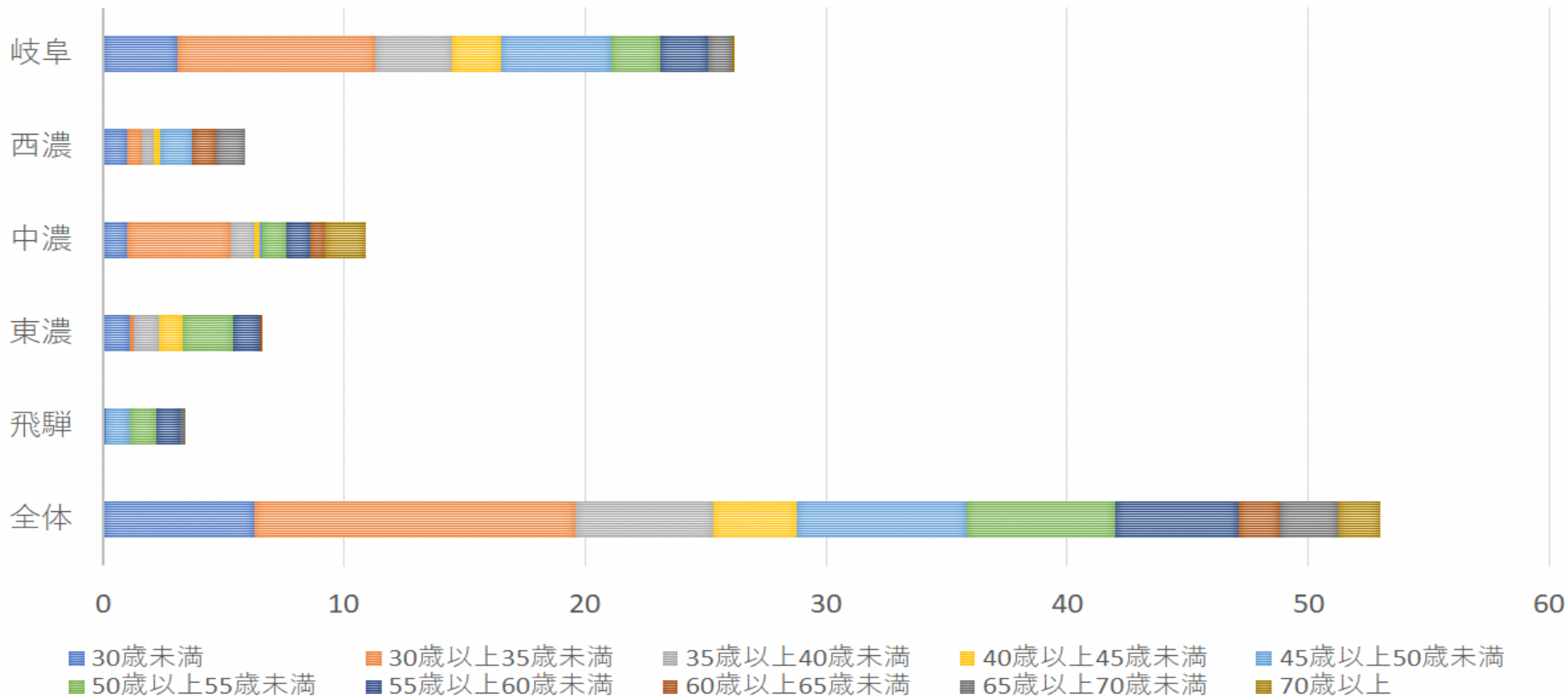


- 救急科の60歳以上医師数は、全体で5.2%であり、岐阜圏域2.6%、西濃圏域0%、中濃圏域13.9%、東濃圏域33.3%、飛騨圏域0%である。
- 医師数は7割以上が岐阜圏域に集中しており、構成比についてみると、飛騨圏域は9割以上が30歳未満、東濃圏域は50歳以上の医師である。

# 診療科別医師数

- 常勤+非常勤常勤換算 -

皮膚科



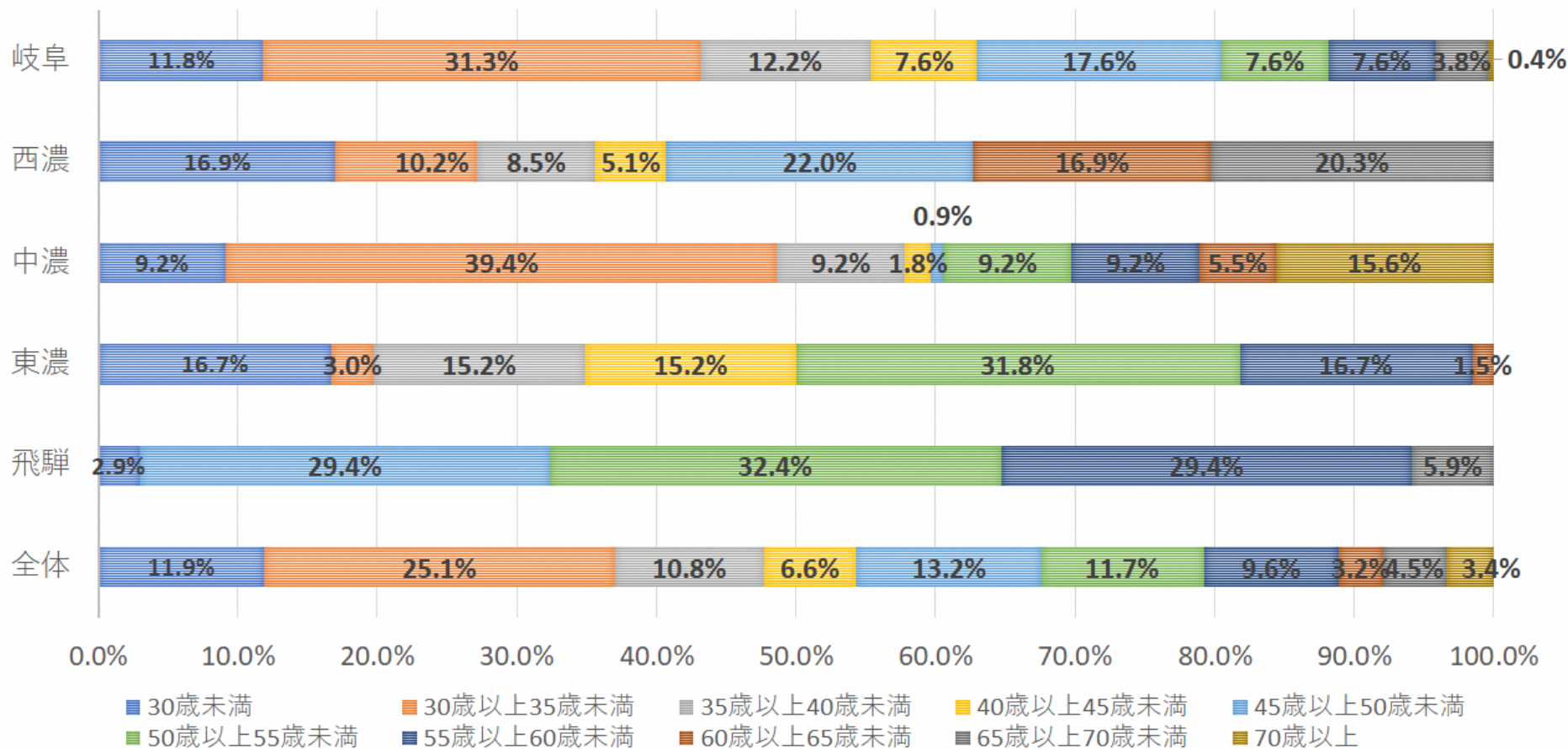
	30歳未満	30歳以上35歳未満	35歳以上40歳未満	40歳以上45歳未満	45歳以上50歳未満	50歳以上55歳未満	55歳以上60歳未満	60歳以上65歳未満	65歳以上70歳未満	70歳以上	総計
■ 岐阜	3.1	8.2	3.2	2	4.6	2	2	1	0.1	26.2	
■ 西濃	1	0.6	0.5	0.3	1.3			1	1.2	5.9	
■ 中濃	1	4.3	1	0.2	0.1	1	1	0.6	1.7	10.9	
■ 東濃	1.1	0.2	1	1		2.1	1.1	0.1		6.6	
■ 飛騨	0.1				1	1.1	1		0.2	3.4	
■ 全体	6.3	13.3	5.7	3.5	7	6.2	5.1	1.7	2.4	1.8	53

# 診療科別医師数

- 常勤+非常勤常勤換算 -

皮膚科

## ○ 構成比



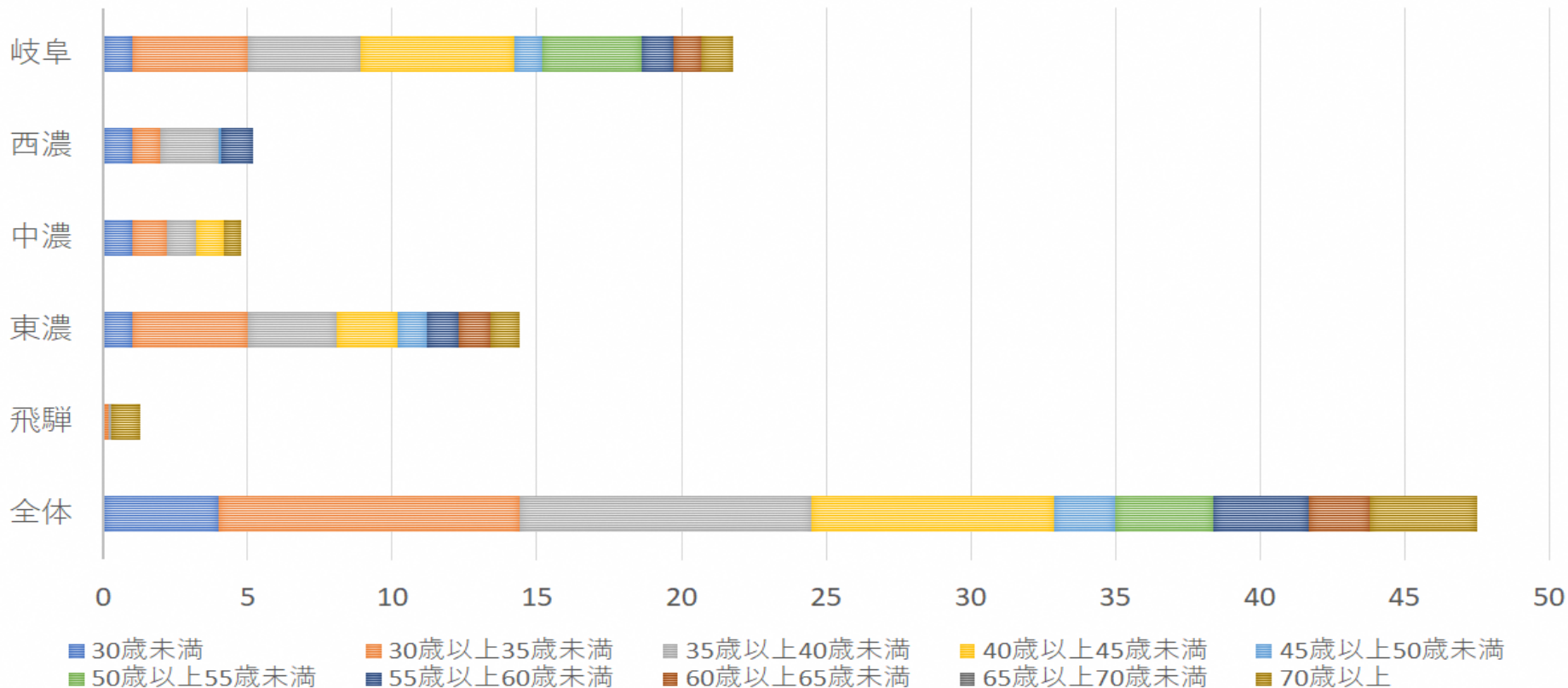
- 皮膚科の60歳以上医師数は、全体で11.1%であり、岐阜圏域4.2%、西濃圏域37.3%、中濃圏域21.1%、東濃圏域1.5%、飛騨圏域5.9%である。
- 構成比についてみると、全体では45歳未満までの医師で約5割以上を占めるが、飛騨圏域は45歳以上60歳未満の世代で9割以上を占める。



# 診療科別医師数

- 常勤+非常勤常勤換算 -

腎臓内科



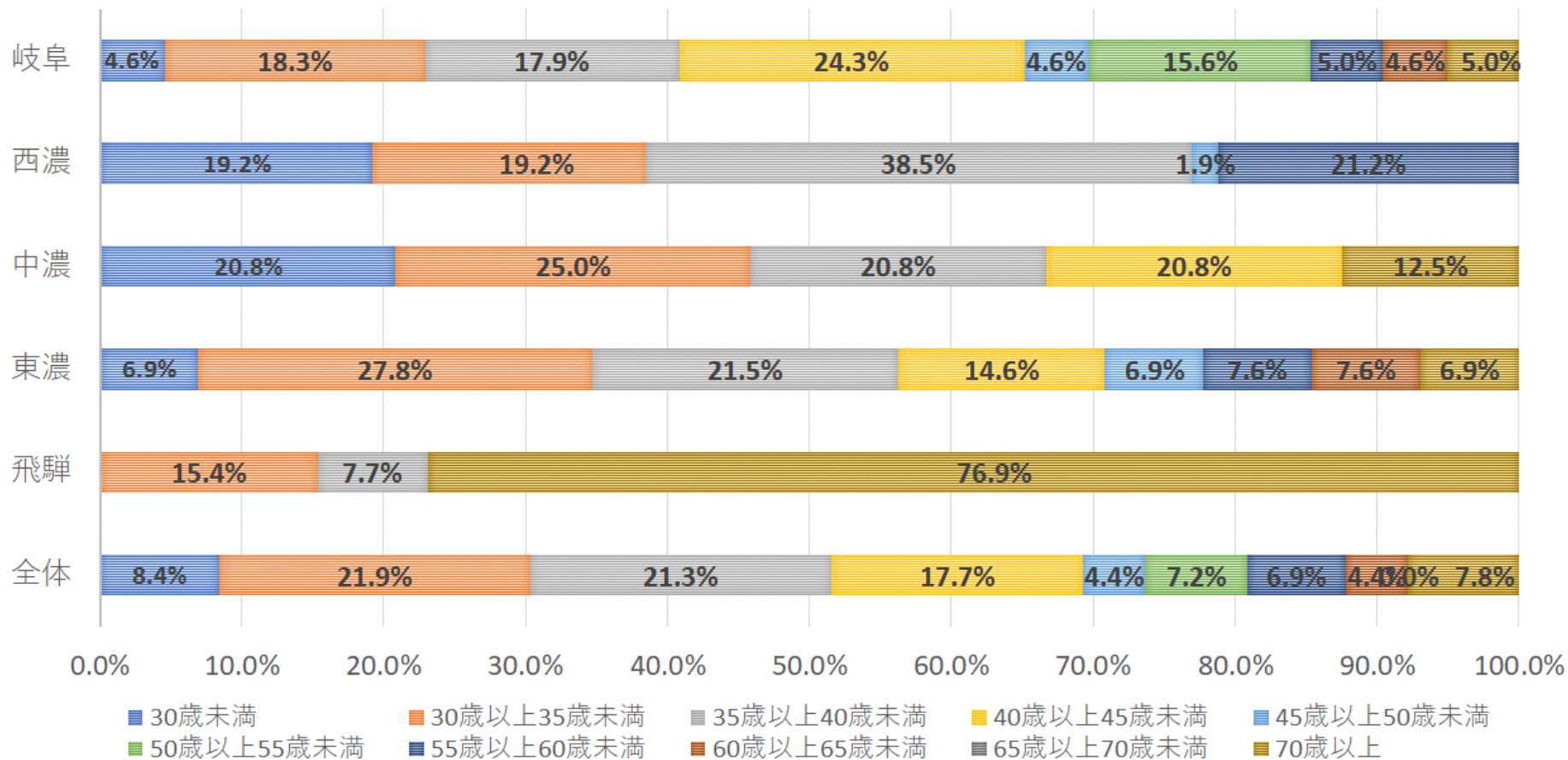
	30歳未満	30歳以上 35歳未満	35歳以上 40歳未満	40歳以上 45歳未満	45歳以上 50歳未満	50歳以上 55歳未満	55歳以上 60歳未満	60歳以上 65歳未満	65歳以上 70歳未満	70歳以上	総計
■ 岐阜	1	4	3.9	5.3	1	3.4	1.1	1		1.1	21.8
■ 西濃	1	1	2		0.1		1.1				5.2
■ 中濃	1	1.2	1	1						0.6	4.8
■ 東濃	1	4	3.1	2.1	1		1.1	1.1		1	14.4
■ 飛騨		0.2	0.1							1	1.3
■ 全体	4	10.4	10.1	8.4	2.1	3.4	3.3	2.1		3.7	47.5

# 診療科別医師数

- 常勤+非常勤常勤換算 -

腎臓内科

## ○ 構成比

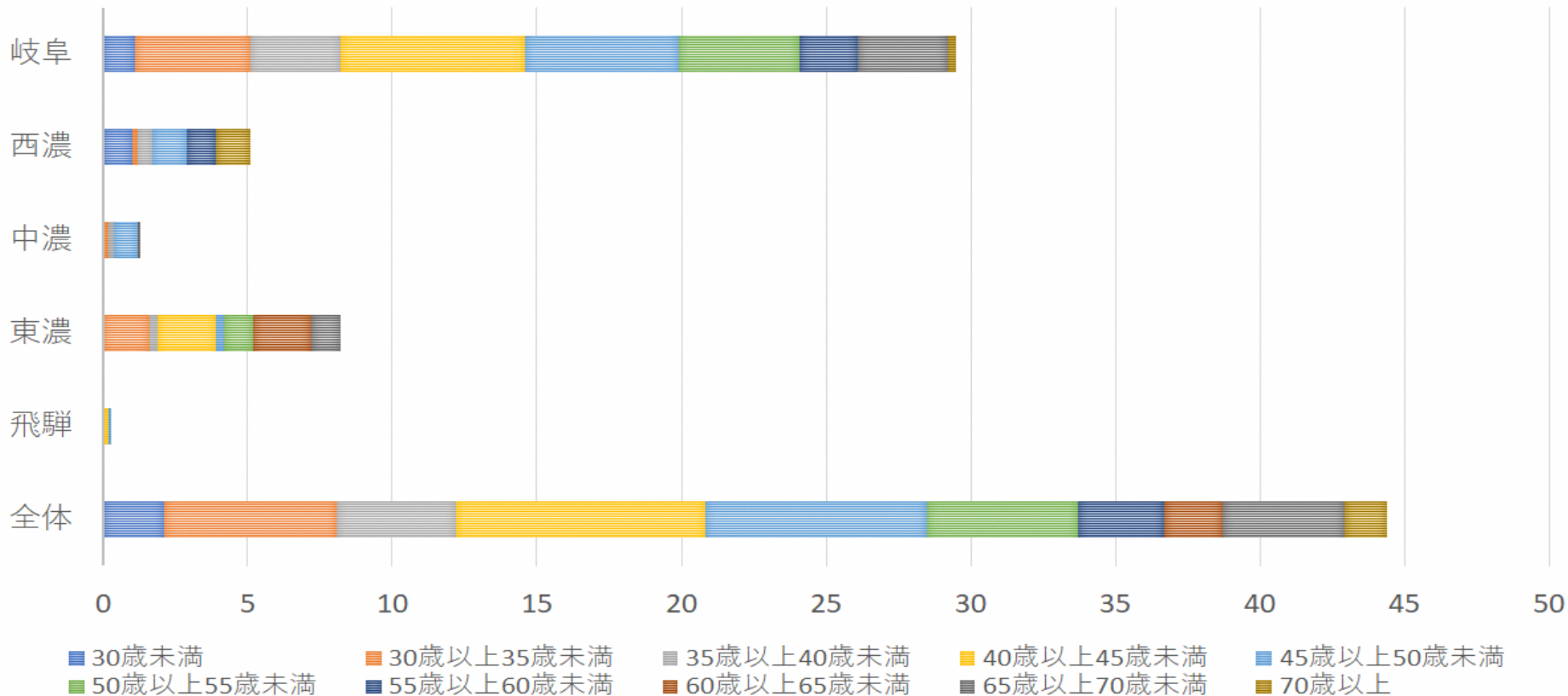


- 腎臓内科の60歳以上医師数は、全体で12.2%であり、岐阜圏域9.6%、西濃圏域0%、中濃圏域12.5%、東濃圏域14.6%、飛騨圏域76.9%である。
- 腎臓内科の医師は、岐阜、東濃圏域で大勢を占め、飛騨圏域には常勤は高齢医師のみである。

# 診療科別医師数

- 常勤+非常勤常勤換算 -

脳神経内科



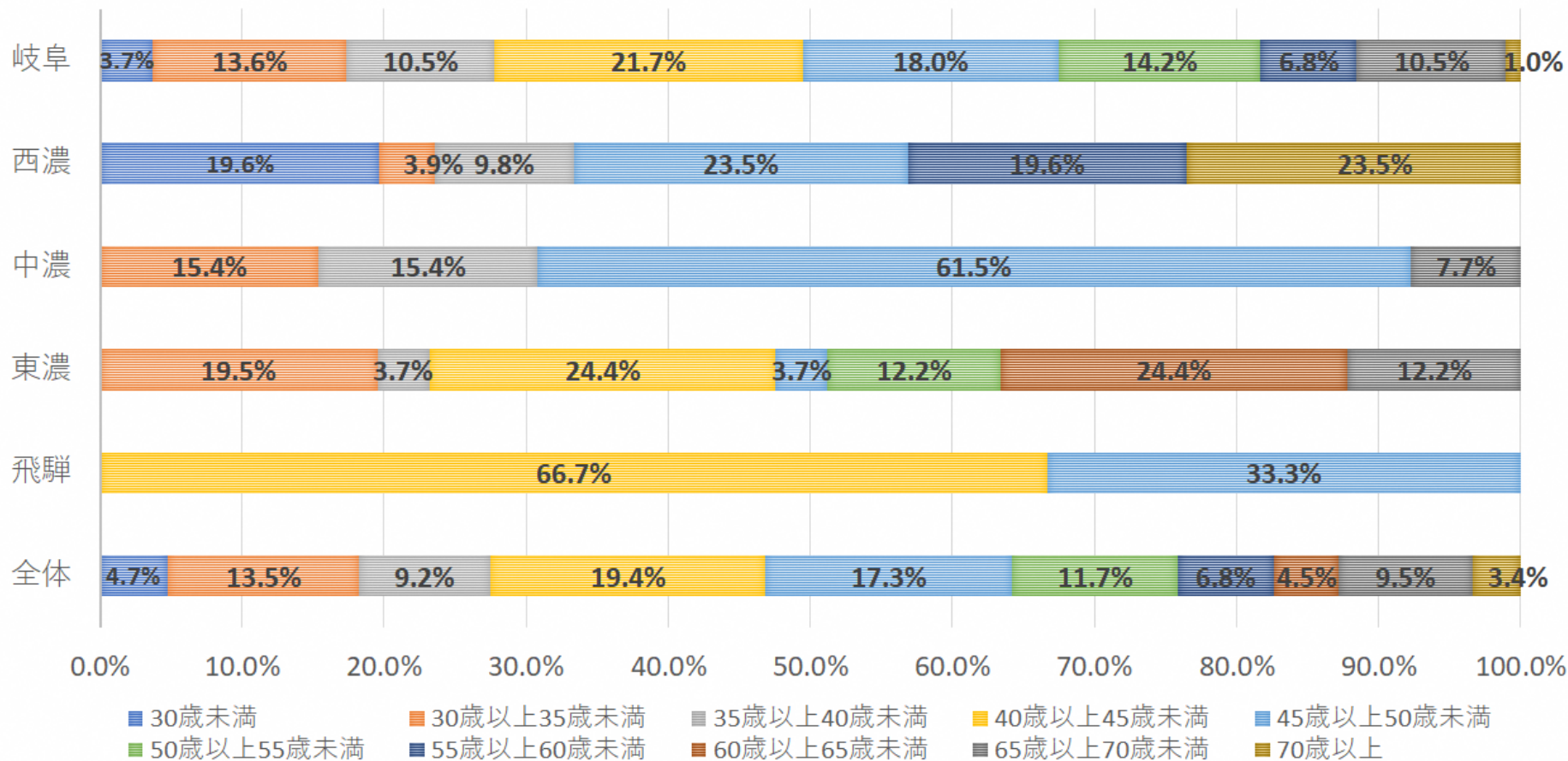
	30歳未満	30歳以上35歳未満	35歳以上40歳未満	40歳以上45歳未満	45歳以上50歳未満	50歳以上55歳未満	55歳以上60歳未満	60歳以上65歳未満	65歳以上70歳未満	70歳以上	総計
岐阜	1.1	4	3.1	6.4	5.3	4.2	2		3.1	0.3	29.5
西濃	1	0.2	0.5		1.2		1			1.2	5.1
中濃		0.2	0.2		0.8				0.1		1.3
東濃		1.6	0.3	2	0.3	1		2	1		8.2
飛騨				0.2	0.1						0.3
全体	2.1	6	4.1	8.6	7.7	5.2	3	2	4.2	1.5	44.4

# 診療科別医師数

- 常勤+非常勤常勤換算 -

脳神経内科

## ○ 構成比

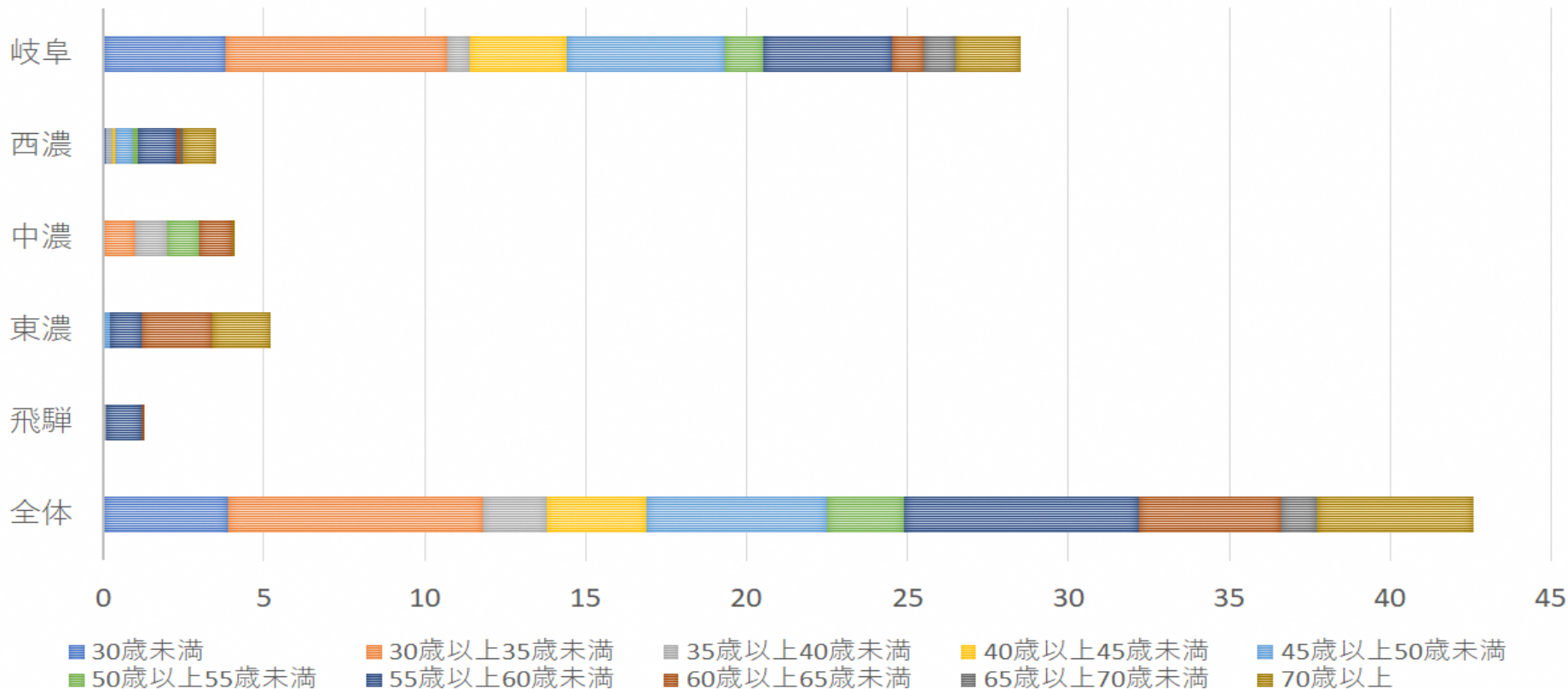


- 脳神経内科の60歳以上医師数は、全体で17.3%であり、岐阜圏域11.5%、西濃圏域23.5%、中濃圏域7.7%、東濃圏域36.6%、飛騨圏域0%である。
- 脳神経内科医師は岐阜圏域に偏っており、飛騨圏域には常勤医が不在である。

# 診療科別医師数

- 常勤+非常勤常勤換算 -

病理診断科



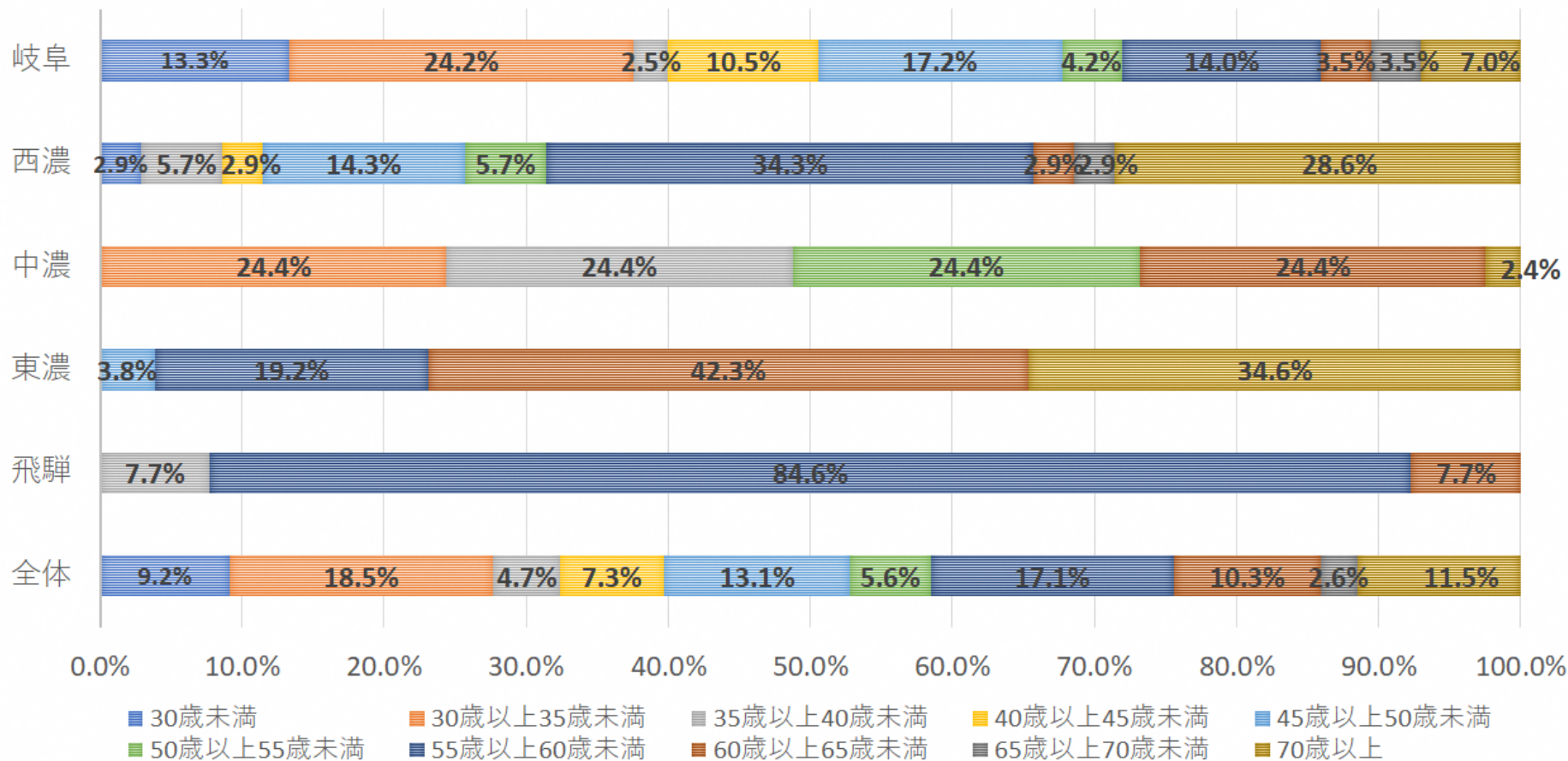
	30歳未満	30歳以上35歳未満	35歳以上40歳未満	40歳以上45歳未満	45歳以上50歳未満	50歳以上55歳未満	55歳以上60歳未満	60歳以上65歳未満	65歳以上70歳未満	70歳以上	総計
■ 岐阜	3.8	6.9	0.7	3	4.9	1.2	4	1	1	2	28.5
■ 西濃	0.1		0.2	0.1	0.5	0.2	1.2	0.1	0.1	1	3.5
■ 中濃		1	1			1		1		0.1	4.1
■ 東濃					0.2		1	2.2		1.8	5.2
■ 飛騨			0.1				1.1	0.1			1.3
■ 全体	3.9	7.9	2	3.1	5.6	2.4	7.3	4.4	1.1	4.9	42.6

# 診療科別医師数

- 常勤+非常勤常勤換算 -

病理診断科

## ○ 構成比

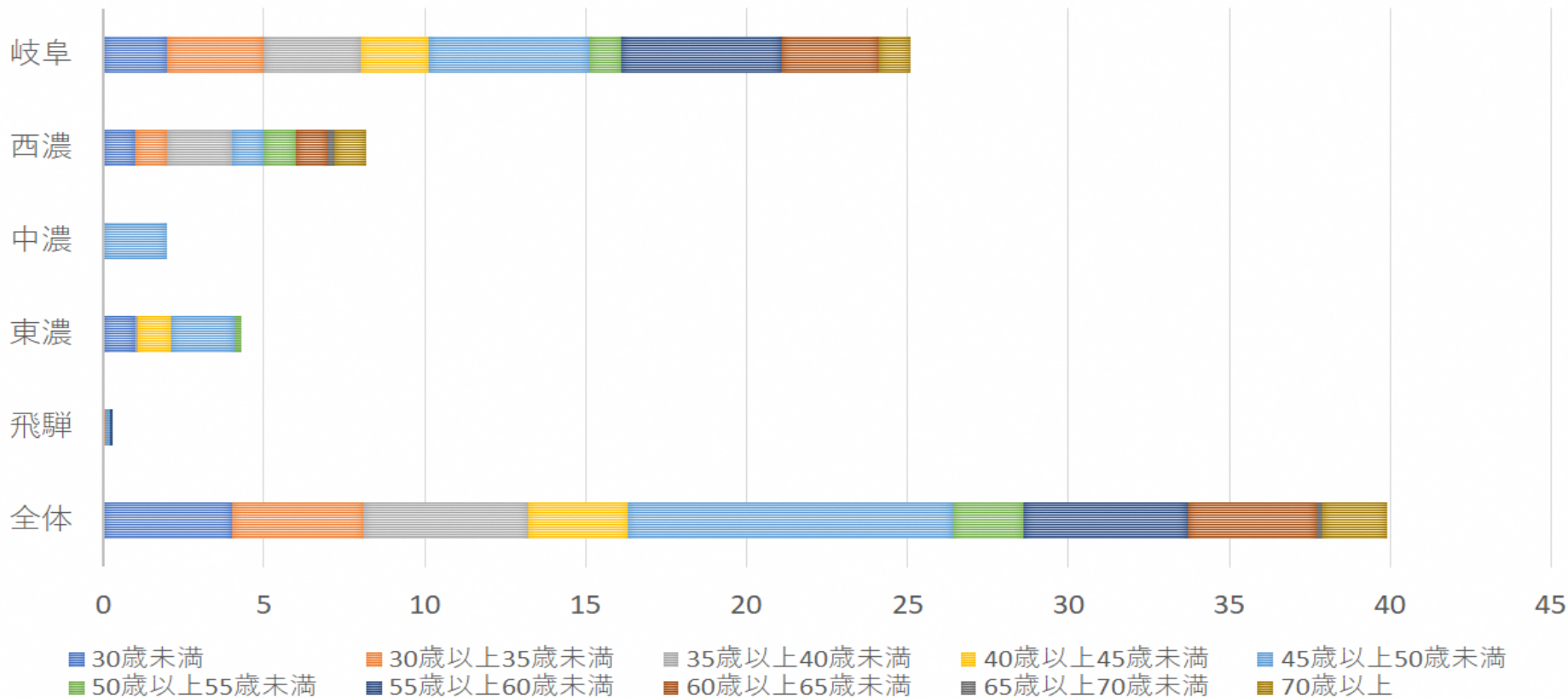


- 病理診断科の60歳以上医師数は、全体で24.4%であり、岐阜圏域14.0%、西濃圏域34.3%、中濃圏域26.8%、東濃圏域76.9%、飛騨圏域7.7%である。
- 病理診断科医師は岐阜圏域に偏っており、飛騨圏域には常勤医が不在である。

# 診療科別医師数

- 常勤+非常勤常勤換算 -

## 心臓血管外科



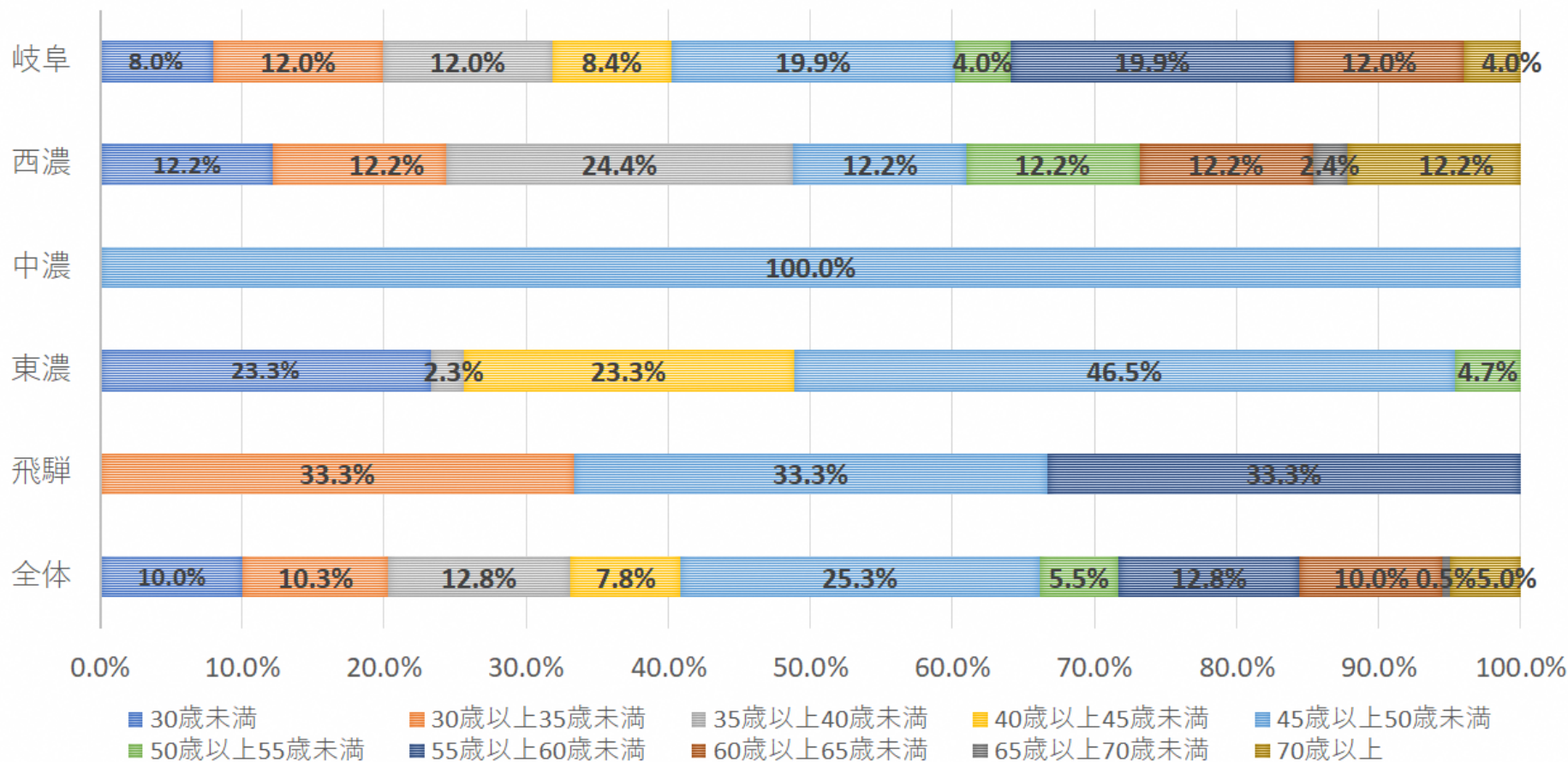
	30歳未満	30歳以上 35歳未満	35歳以上 40歳未満	40歳以上 45歳未満	45歳以上 50歳未満	50歳以上 55歳未満	55歳以上 60歳未満	60歳以上 65歳未満	65歳以上 70歳未満	70歳以上	総計
■ 岐阜	2	3	3	2.1	5	1	5	3		1	25.1
■ 西濃	1	1	2		1	1		1	0.2	1	8.2
■ 中濃					2						2
■ 東濃	1		0.1	1	2	0.2					4.3
■ 飛騨		0.1			0.1		0.1				0.3
■ 全体	4	4.1	5.1	3.1	10.1	2.2	5.1	4	0.2	2	39.9

# 診療科別医師数

- 常勤+非常勤常勤換算 -

心臓血管外科

## ○ 構成比



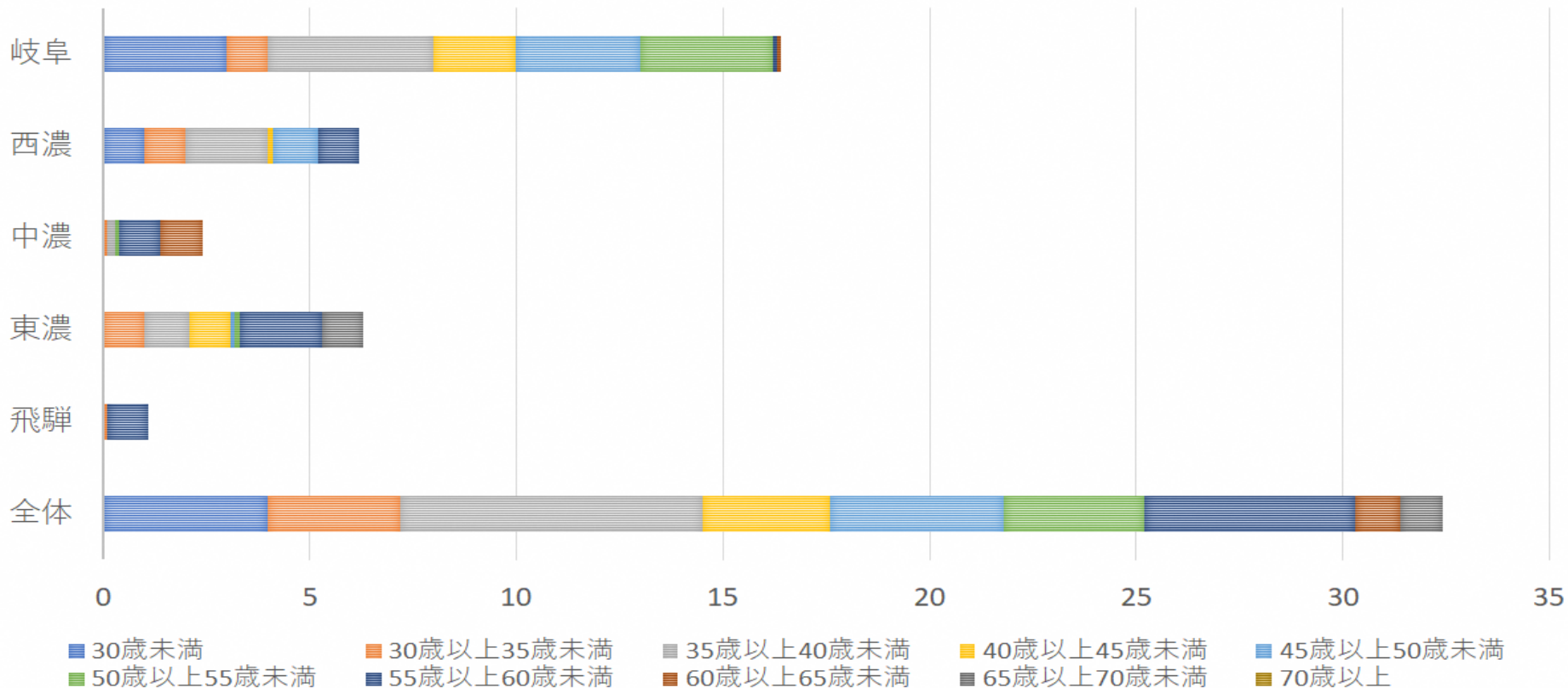
- 心臓血管外科の60歳以上医師数は、全体で15.5%であり、岐阜圏域15.9%、西濃圏域26.8%、中濃圏域0%、東濃圏域0%、飛騨圏域0%である。
- 構成比についてみると、全体的に40代医師が最多層であるが、西濃圏域は40歳未満の医師の割合が大きい。



# 診療科別医師数

- 常勤+非常勤常勤換算 -

血液内科



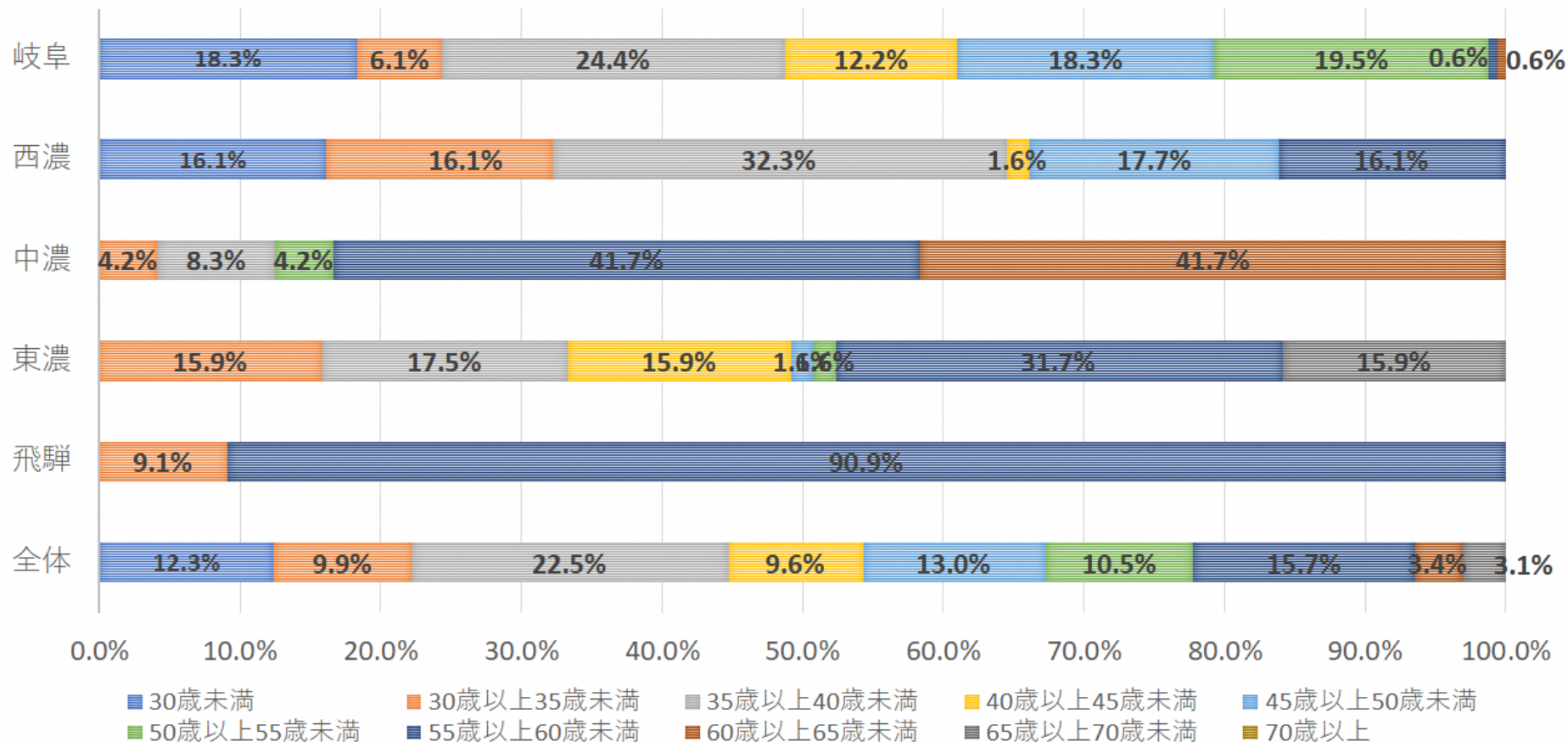
	30歳未満	30歳以上35歳未満	35歳以上40歳未満	40歳以上45歳未満	45歳以上50歳未満	50歳以上55歳未満	55歳以上60歳未満	60歳以上65歳未満	65歳以上70歳未満	70歳以上	総計
岐阜	3	1	4	2	3	3.2	0.1	0.1			16.4
西濃	1	1	2	0.1	1.1		1				6.2
中濃		0.1	0.2			0.1	1	1			2.4
東濃		1	1.1	1	0.1	0.1	2		1		6.3
飛騨		0.1					1				1.1
全体	4	3.2	7.3	3.1	4.2	3.4	5.1	1.1	1		32.4

# 診療科別医師数

- 常勤+非常勤常勤換算 -

血液内科

## ○ 構成比

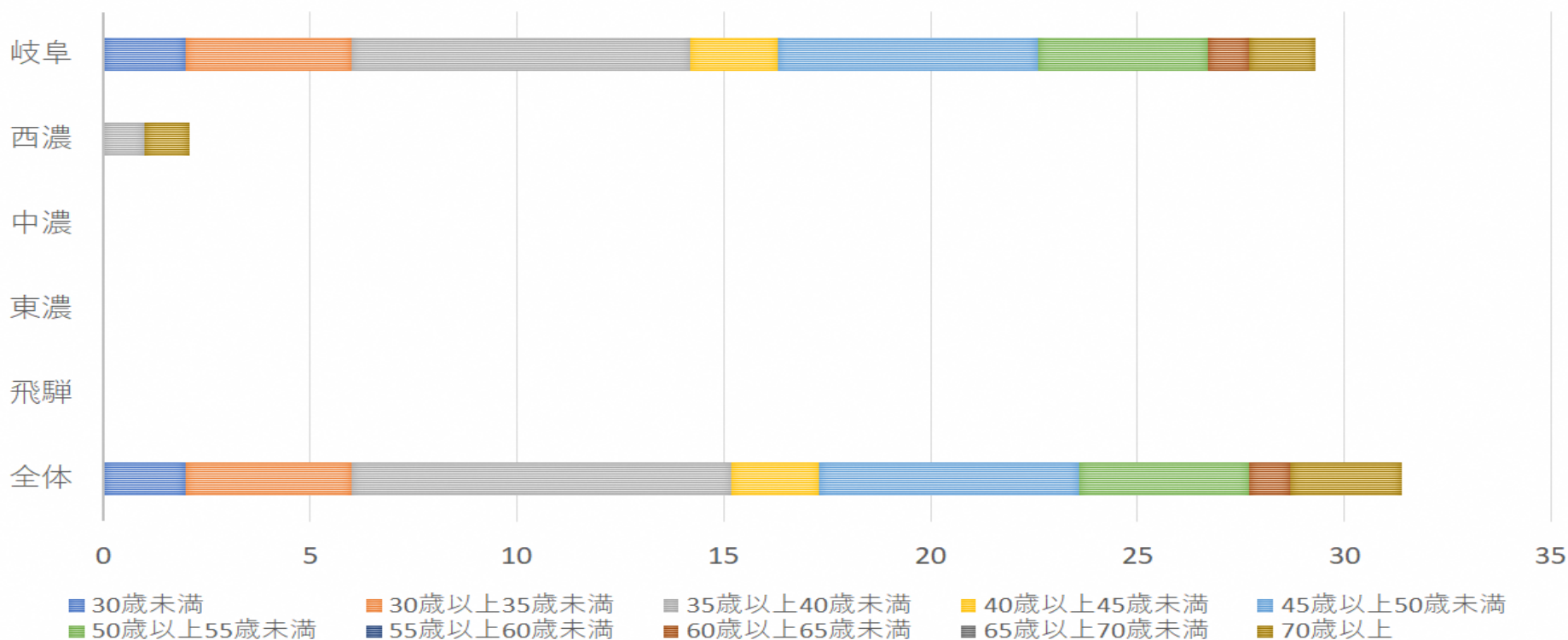


- 血液内科の60歳以上医師数は、全体で6.5%であり、岐阜圏域0.6%、西濃圏域0%、中濃圏域41.7%、東濃圏域15.9%、飛騨圏域0%である。
- 構成比についてみると、全体的には30代医師が最多層であるが、中濃圏域は9割近くが50歳以上である。

# 診療科別医師数

- 常勤+非常勤常勤換算 -

消化器外科  
(胃腸外科)



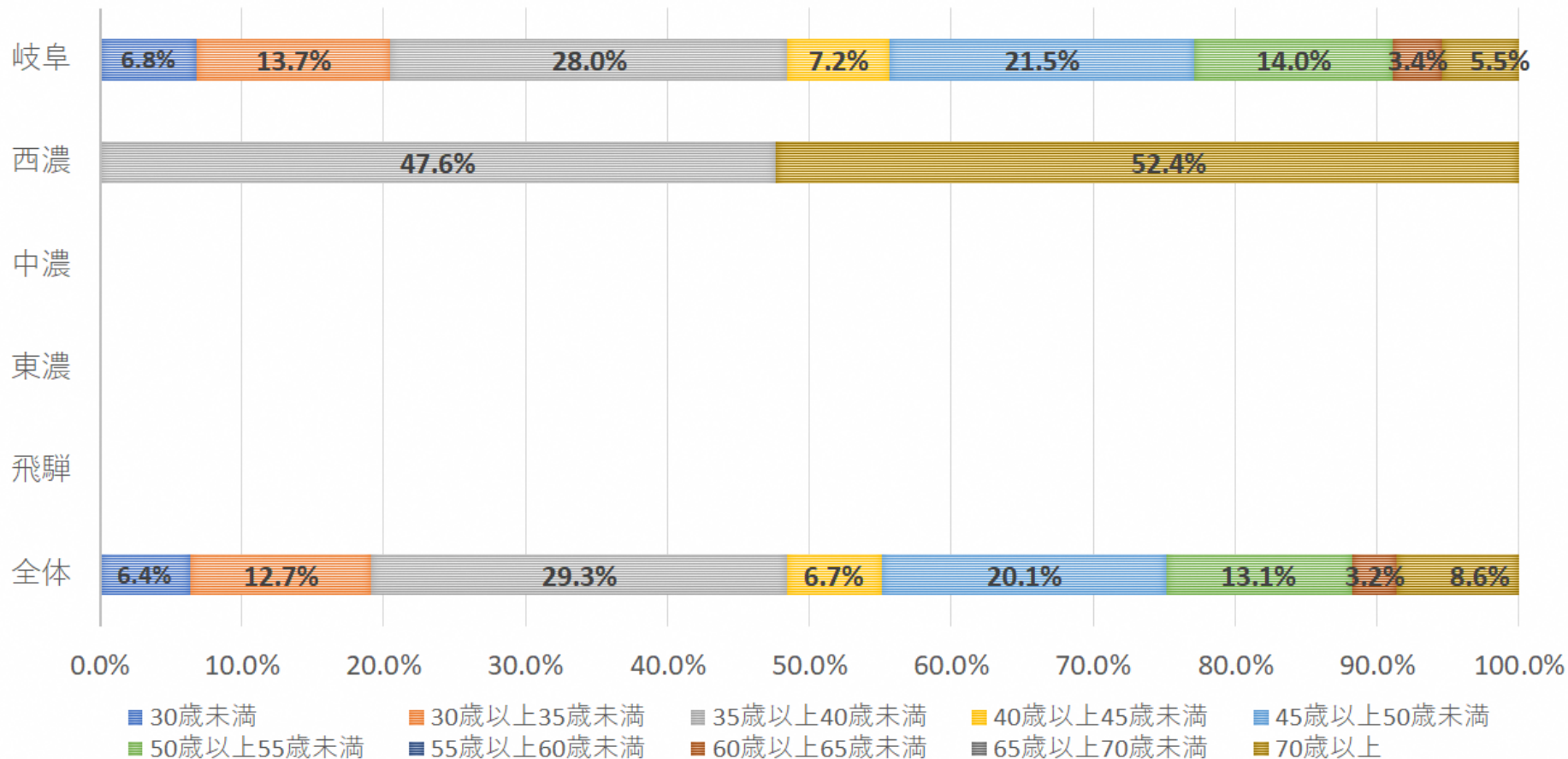
	30歳未満	30歳以上35歳未満	35歳以上40歳未満	40歳以上45歳未満	45歳以上50歳未満	50歳以上55歳未満	55歳以上60歳未満	60歳以上65歳未満	65歳以上70歳未満	70歳以上	総計
岐阜	2	4	8.2	2.1	6.3	4.1		1		1.6	29.3
西濃			1							1.1	2.1
中濃											0
東濃											0
飛騨											0
全体	2	4	9.2	2.1	6.3	4.1		1		2.7	31.4

# 診療科別医師数

- 常勤+非常勤常勤換算 -

消化器外科  
(胃腸外科)

## ○ 構成比

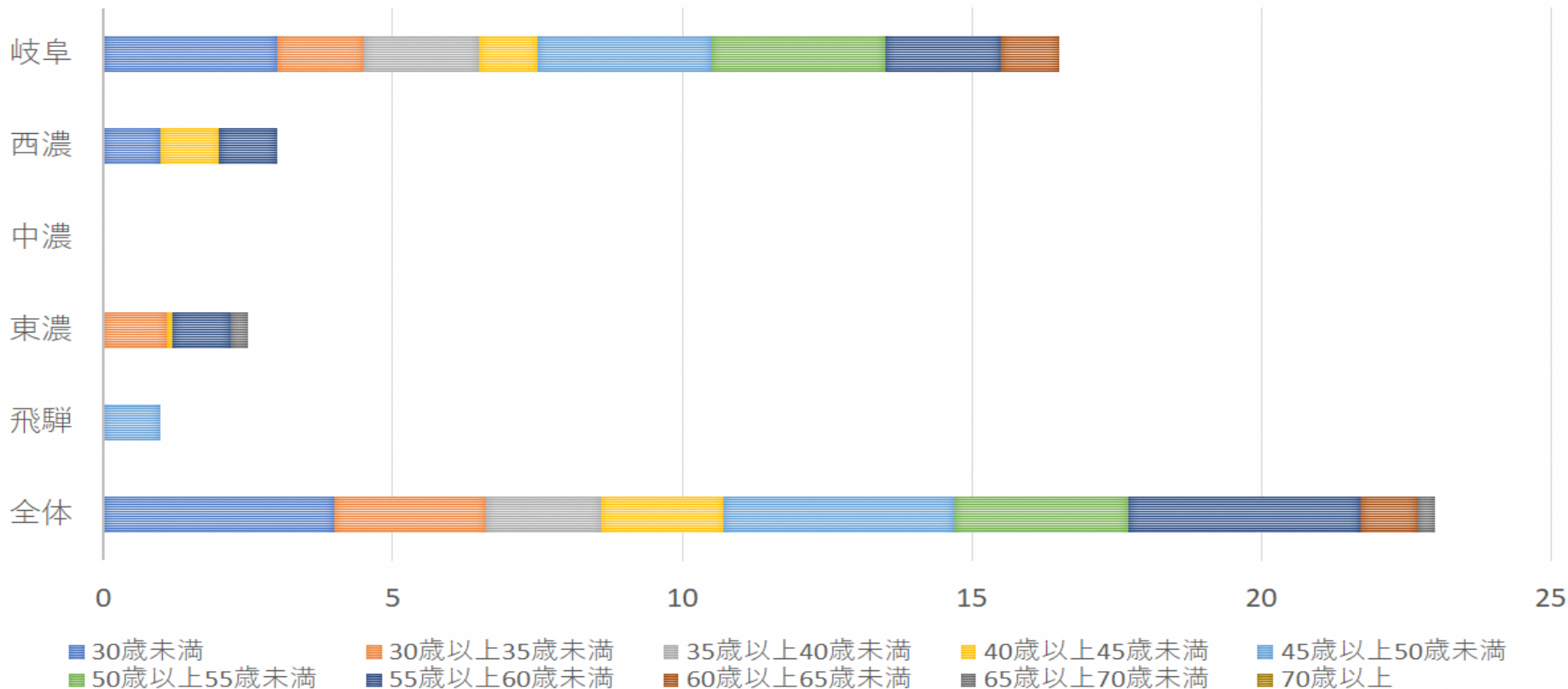


- 消化器外科の60歳以上医師数は、全体で11.8%であり、岐阜圏域8.9%、西濃圏域52.4%である。
- 中濃圏域、東濃圏域、飛騨圏域は、消化器外科の医師は不在である。

# 診療科別医師数

- 常勤+非常勤常勤換算 -

呼吸器外科



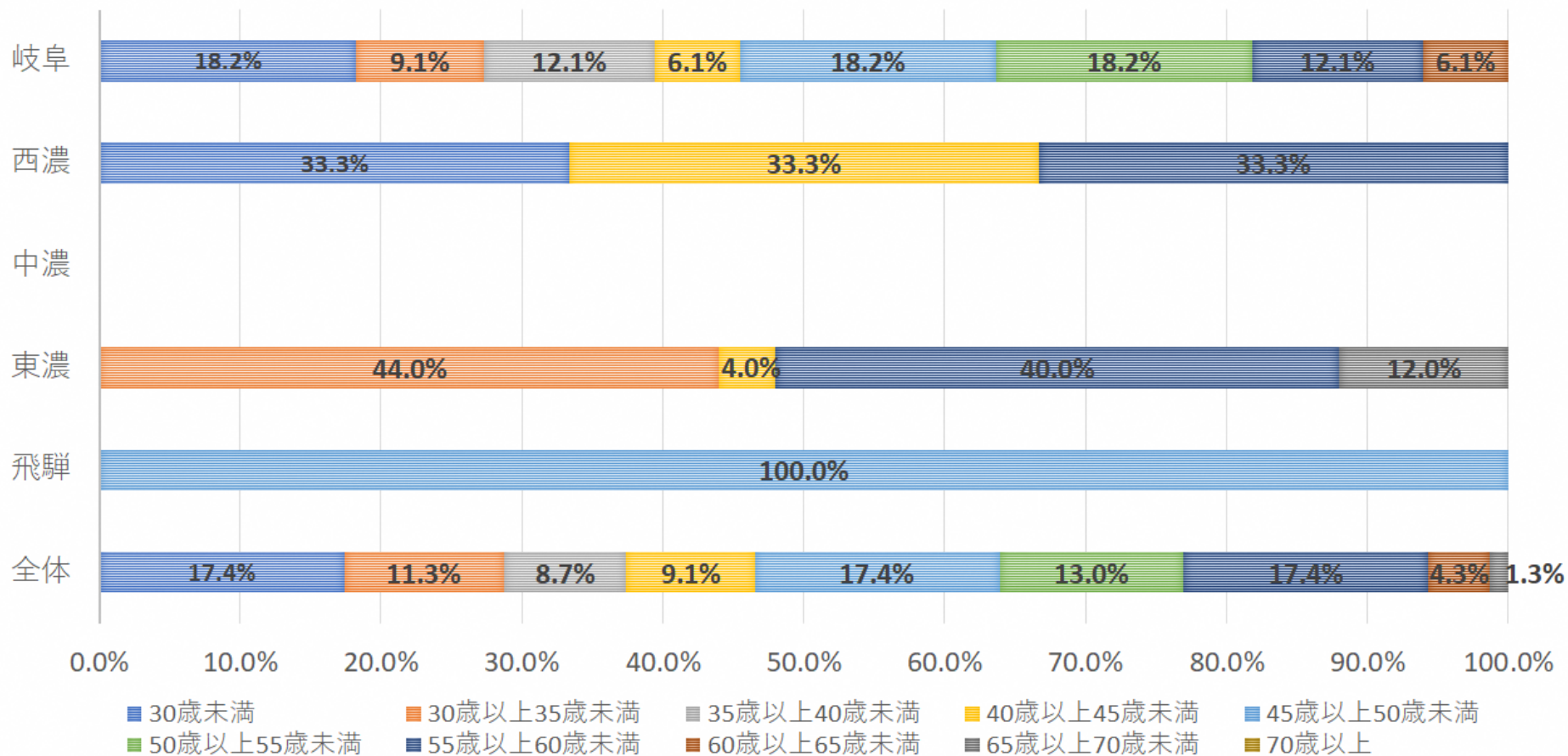
	30歳未満	30歳以上 35歳未満	35歳以上 40歳未満	40歳以上 45歳未満	45歳以上 50歳未満	50歳以上 55歳未満	55歳以上 60歳未満	60歳以上 65歳未満	65歳以上 70歳未満	70歳以上	総計
岐阜	3	1.5	2	1	3	3	2	1			16.5
西濃	1			1			1				3
中濃											
東濃		1.1		0.1			1		0.3		2.5
飛騨					1						1
全体	4	2.6	2	2.1	4	3	4	1	0.3		23

# 診療科別医師数

- 常勤+非常勤常勤換算 -

呼吸器外科

## ○ 構成比

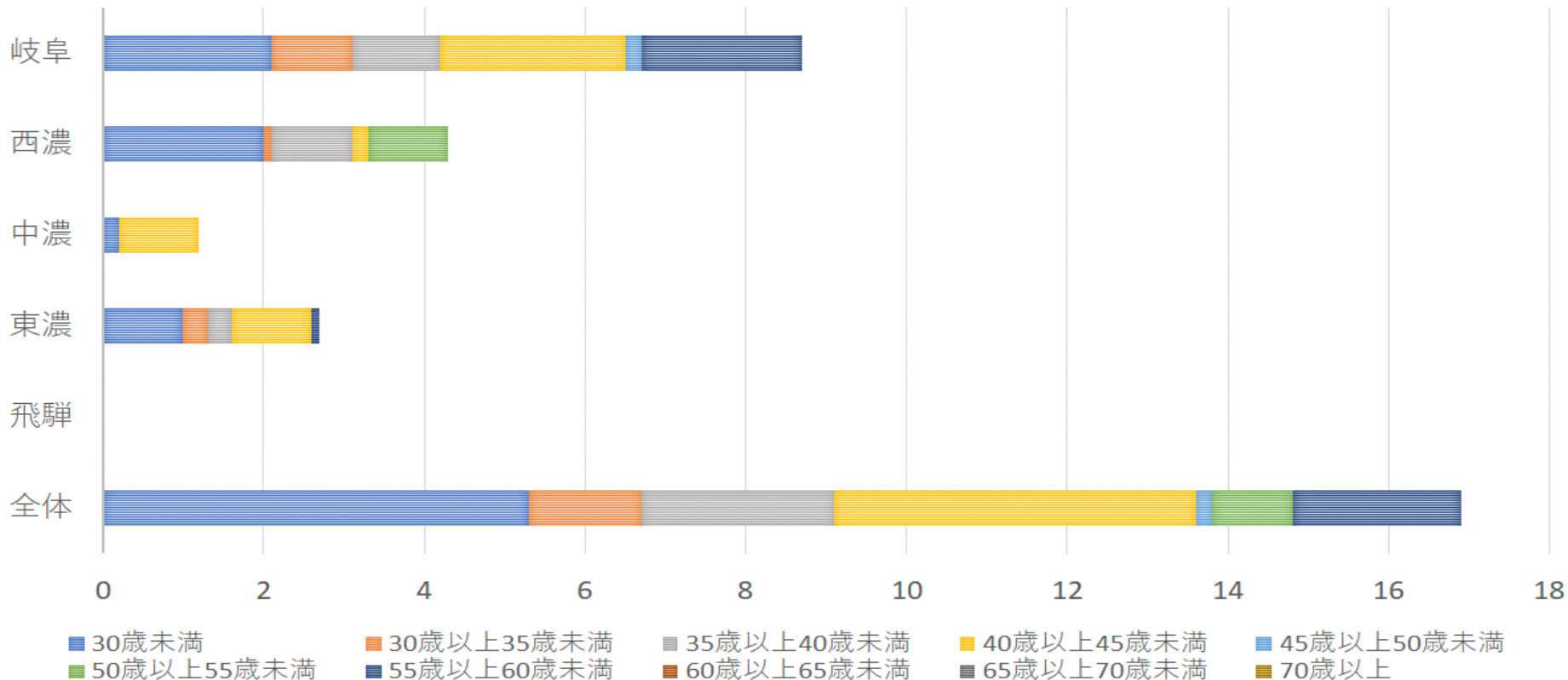


- 呼吸器外科の60歳以上医師数は、全体で5.7%であり、岐阜圏域6.1%、西濃圏域0%、東濃圏域12.0%、飛騨圏域0%である。
- 中濃圏域は、呼吸器外科の医師は不在である。

# 診療科別医師数

- 常勤+非常勤常勤換算 -

形成外科



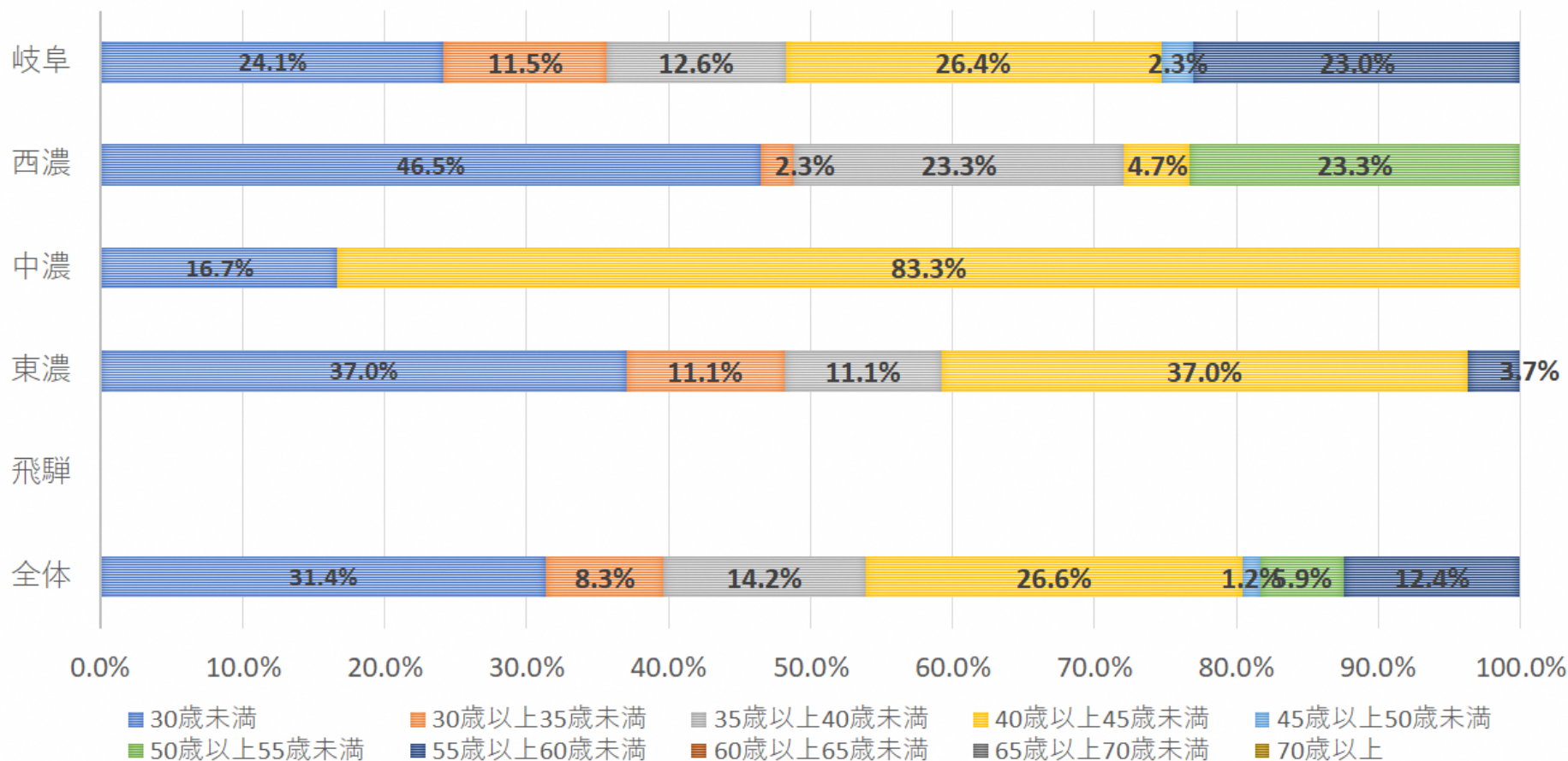
	30歳未満	30歳以上35歳未満	35歳以上40歳未満	40歳以上45歳未満	45歳以上50歳未満	50歳以上55歳未満	55歳以上60歳未満	60歳以上65歳未満	65歳以上70歳未満	70歳以上	総計
岐阜	2.1	1	1.1	2.3	0.2		2				8.7
西濃	2	0.1	1	0.2		1					4.3
中濃	0.2			1							1.2
東濃	1	0.3	0.3	1			0.1				2.7
飛騨											0.0
全体	5.3	1.4	2.4	4.5	0.2	1	2.1				16.9

# 診療科別医師数

- 常勤+非常勤常勤換算 -

形成外科

## ○ 構成比



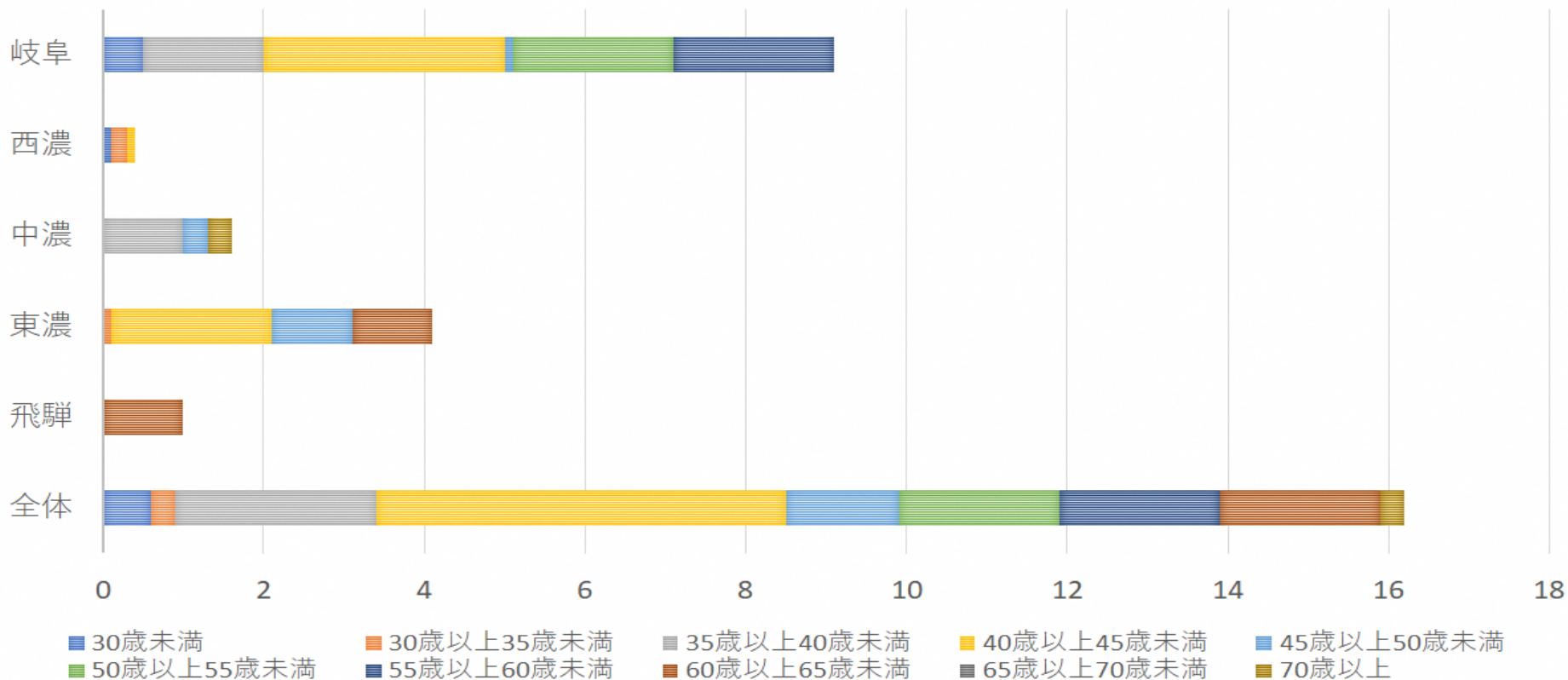
- 形成外科の60歳以上医師数は、不在である。
- 飛騨圏域は、形成外科医師は、不在である。



# 診療科別医師数

- 常勤+  
非常勤常勤換算 -

## リハビリテーション科



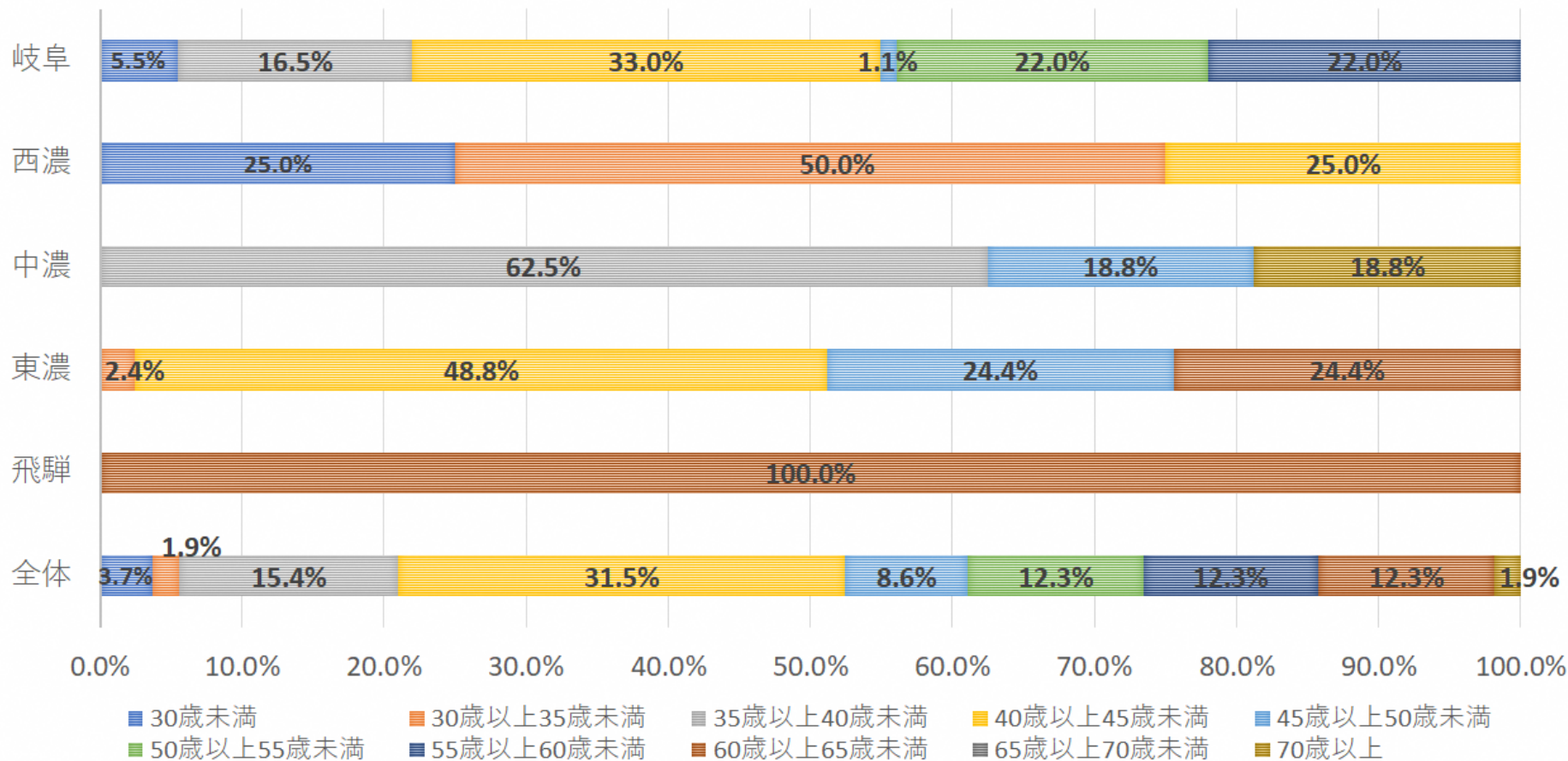
	30歳未満	30歳以上35歳未満	35歳以上40歳未満	40歳以上45歳未満	45歳以上50歳未満	50歳以上55歳未満	55歳以上60歳未満	60歳以上65歳未満	65歳以上70歳未満	70歳以上	総計
■ 岐阜	0.5		1.5	3	0.1	2	2				9.1
■ 西濃	0.1	0.2		0.1							0.4
■ 中濃			1		0.3					0.3	1.6
■ 東濃		0.1		2	1			1			4.1
■ 飛騨								1			1
■ 全体	0.6	0.3	2.5	5.1	1.4	2	2	2	0.3	0.3	16.2

# 診療科別医師数

## リハビリテーション科

- 常勤+非常勤常勤換算 -

### ○ 構成比

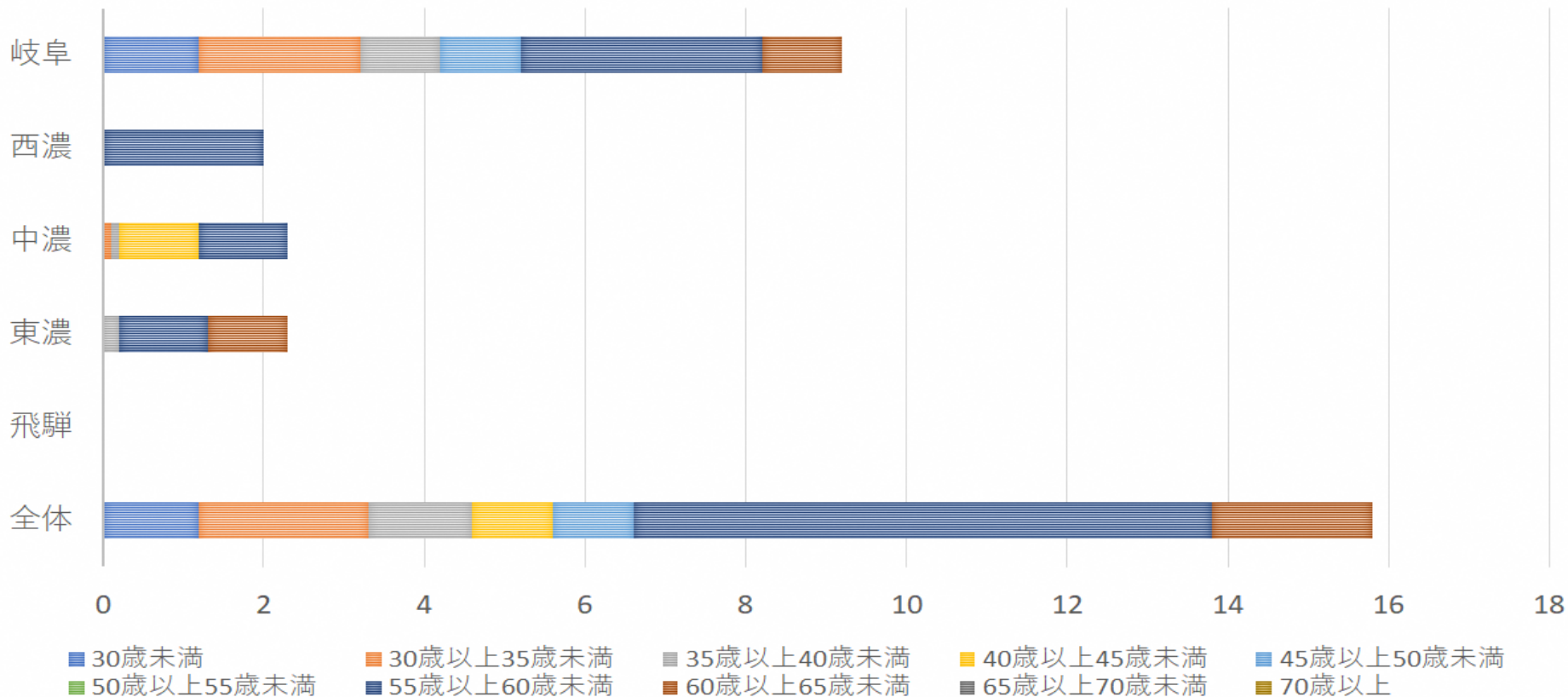


- リハビリテーション科の60歳以上医師数は、全体で14.2%であり、岐阜圏域0%、西濃圏域0%、中濃圏域18.8%、東濃圏域24.4%、飛騨圏域100%である。
- 構成比についてみると、リハビリテーション科医師が不在の圏域は無いが、飛騨圏域は、70歳以上の医師のみである。

# 診療科別医師数

- 常勤+非常勤常勤換算 -

乳腺外科



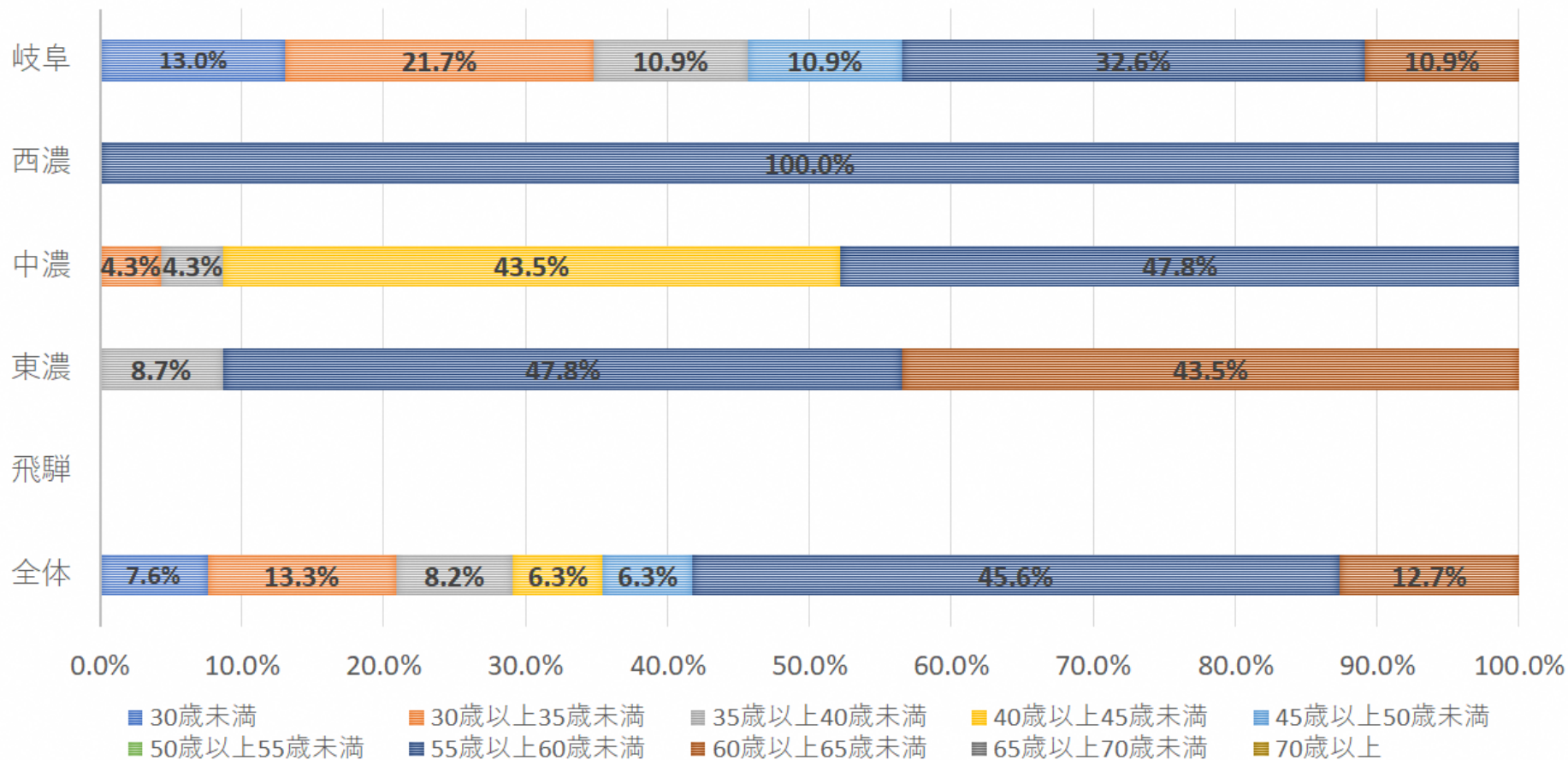
	30歳未満	30歳以上35歳未満	35歳以上40歳未満	40歳以上45歳未満	45歳以上50歳未満	50歳以上55歳未満	55歳以上60歳未満	60歳以上65歳未満	65歳以上70歳未満	70歳以上	総計
■ 岐阜	1.2	2.0	1.0	0.0	0.0	0.0	1.0	3.0	1.0	0.0	9.2
■ 西濃	0.0	0.0	0.0	0.0	0.0	0.0	0.0	2.0	0.0	0.0	2.0
■ 中濃	0.0	0.1	0.1	1.0	0.0	0.0	0.0	1.1	0.0	0.0	2.3
■ 東濃	0.0	0.0	0.2	0.0	0.0	0.0	0.0	1.1	1.0	0.0	2.3
■ 飛騨	0.0	0.0	0.0	0.0	0.0	0.0	0.0	0.0	0.0	0.0	0.0
■ 全体	1.2	2.1	1.3	1.0	0.0	0.0	1.0	7.2	2.0	0.0	15.8

# 診療科別医師数

- 常勤+非常勤常勤換算 -

乳腺外科

## ○ 構成比

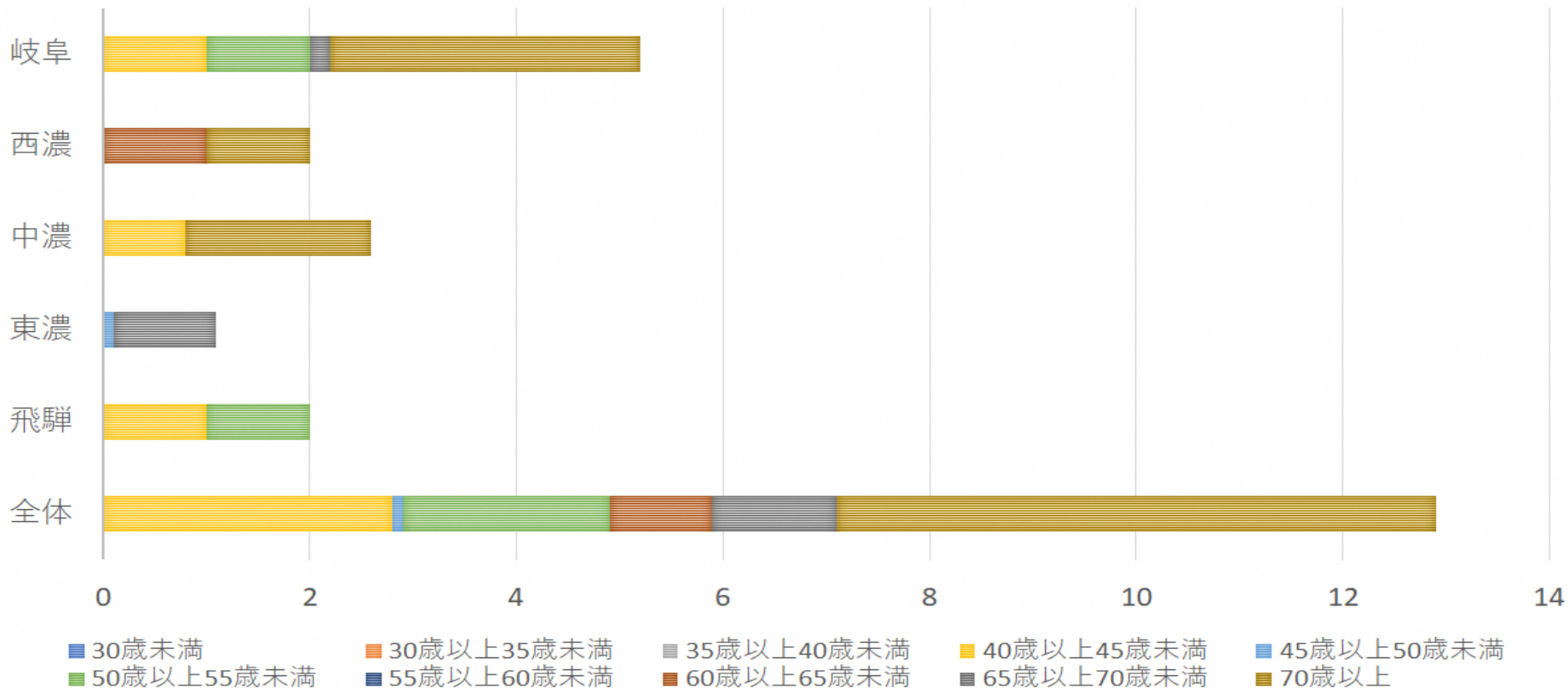


- 乳腺外科の60歳以上医師数は、全体で12.7%であり、岐阜圏域10.9%、西濃圏域0%、中濃圏域0%、東濃圏域43.5%である。
- 飛騨圏域は、乳腺外科の医師は不在である。西濃圏域は55歳以上60歳未満の医師に偏っている。

# 診療科別医師数

- 常勤+非常勤常勤換算 -

臨床検査科



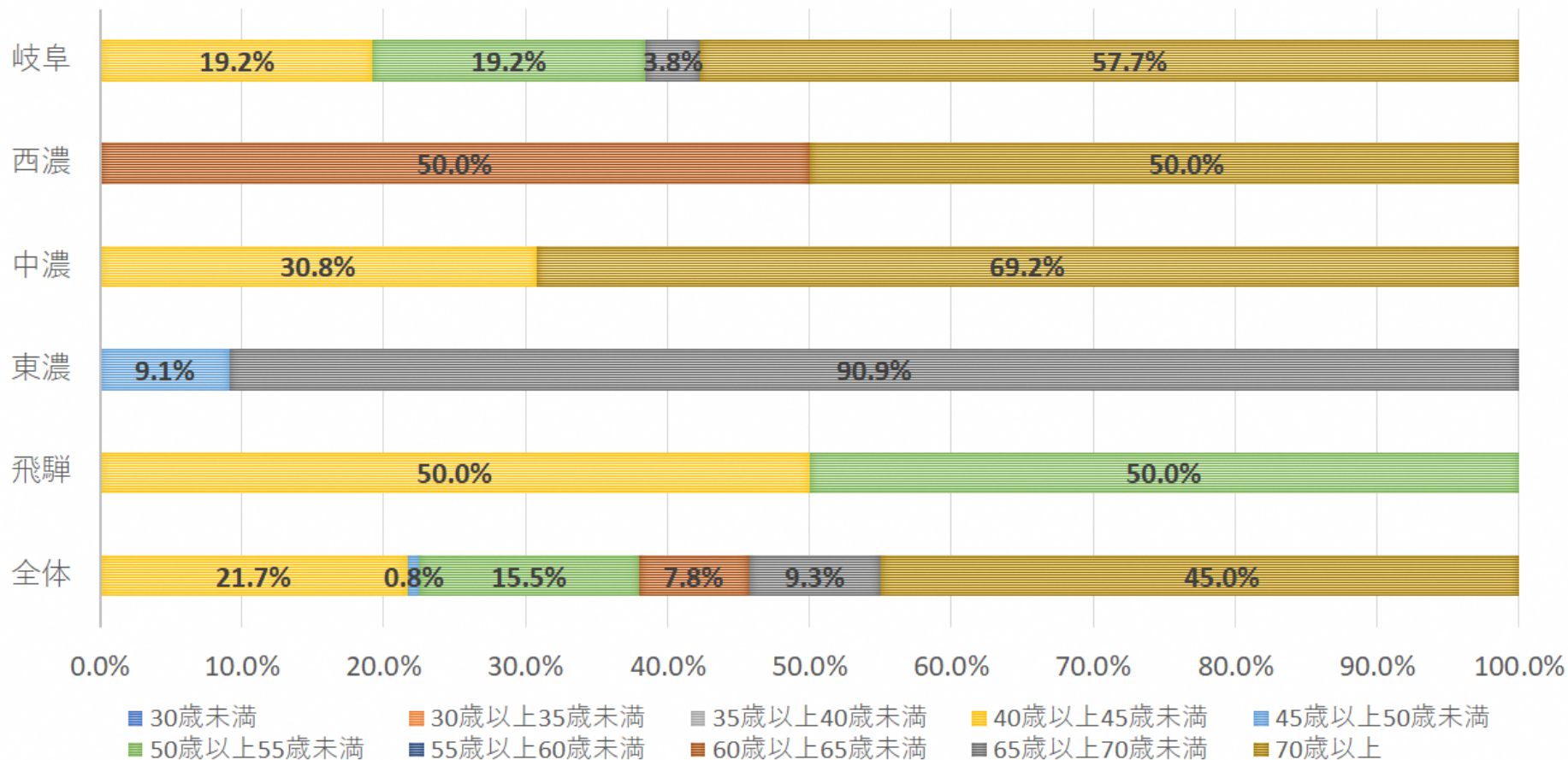
	30歳未満	30歳以上35歳未満	35歳以上40歳未満	40歳以上45歳未満	45歳以上50歳未満	50歳以上55歳未満	55歳以上60歳未満	60歳以上65歳未満	65歳以上70歳未満	70歳以上	総計
■ 岐阜				1		1			0.2	3	5.2
■ 西濃								1		1	2
■ 中濃				0.8						1.8	2.6
■ 東濃					0.1				1		1.1
■ 飛騨				1		1					2
■ 全体				2.8	0.1	2		1	1.2	5.8	12.9

# 診療科別医師数

- 常勤+非常勤常勤換算 -

臨床検査科

## ○ 構成比



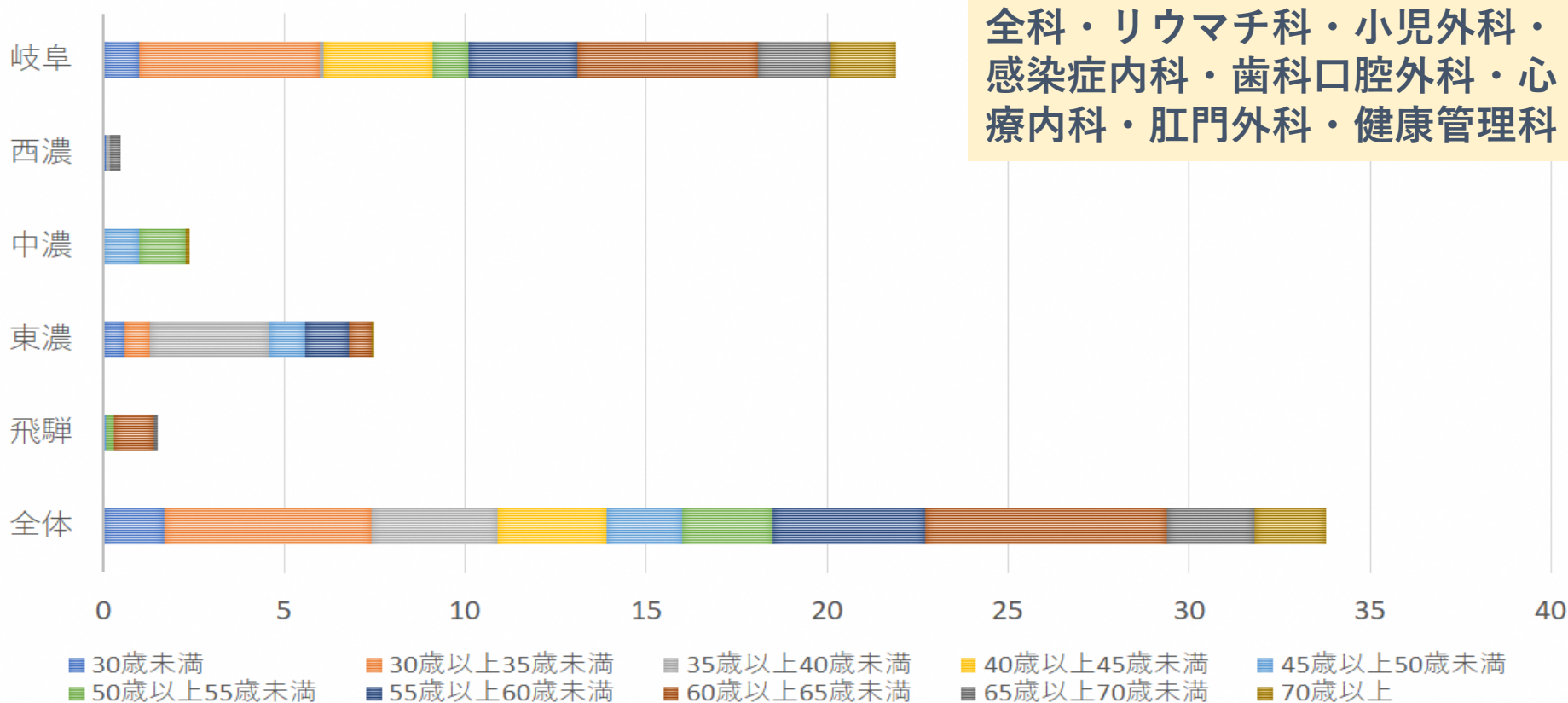
- 臨床検査科の60歳以上医師数は、全体で62.0%であり、岐阜圏域61.5%、西濃圏域100%、中濃圏域69.2%、東濃圏域90.9%、飛騨圏域0%である。
- 構成比についてみると、臨床検査科の医師が不在の圏域は無いが、40歳未満の臨床検査科の医師は不在である。

# 診療科別医師数

- 常勤+非常勤常勤換算 -

その他

全科・リウマチ科・小児外科・  
感染症内科・歯科口腔外科・心  
療内科・肛門外科・健康管理科



	30歳未満	30歳以上35歳未満	35歳以上40歳未満	40歳以上45歳未満	45歳以上50歳未満	50歳以上55歳未満	55歳以上60歳未満	60歳以上65歳未満	65歳以上70歳未満	70歳以上	総計
■ 岐阜	1	5	0.1	3		1	3	5	2	1.8	21.9
■ 西濃	0.1		0.1						0.3		0.5
■ 中濃					1	1.3				0.1	2.4
■ 東濃	0.6	0.7	3.3		1		1.2	0.6		0.1	7.5
■ 飛騨					0.1	0.2		1.1	0.1		1.5
■ 全体	1.7	5.7	3.5	3	2.1	2.5	4.2	6.7	2.4	2	33.8

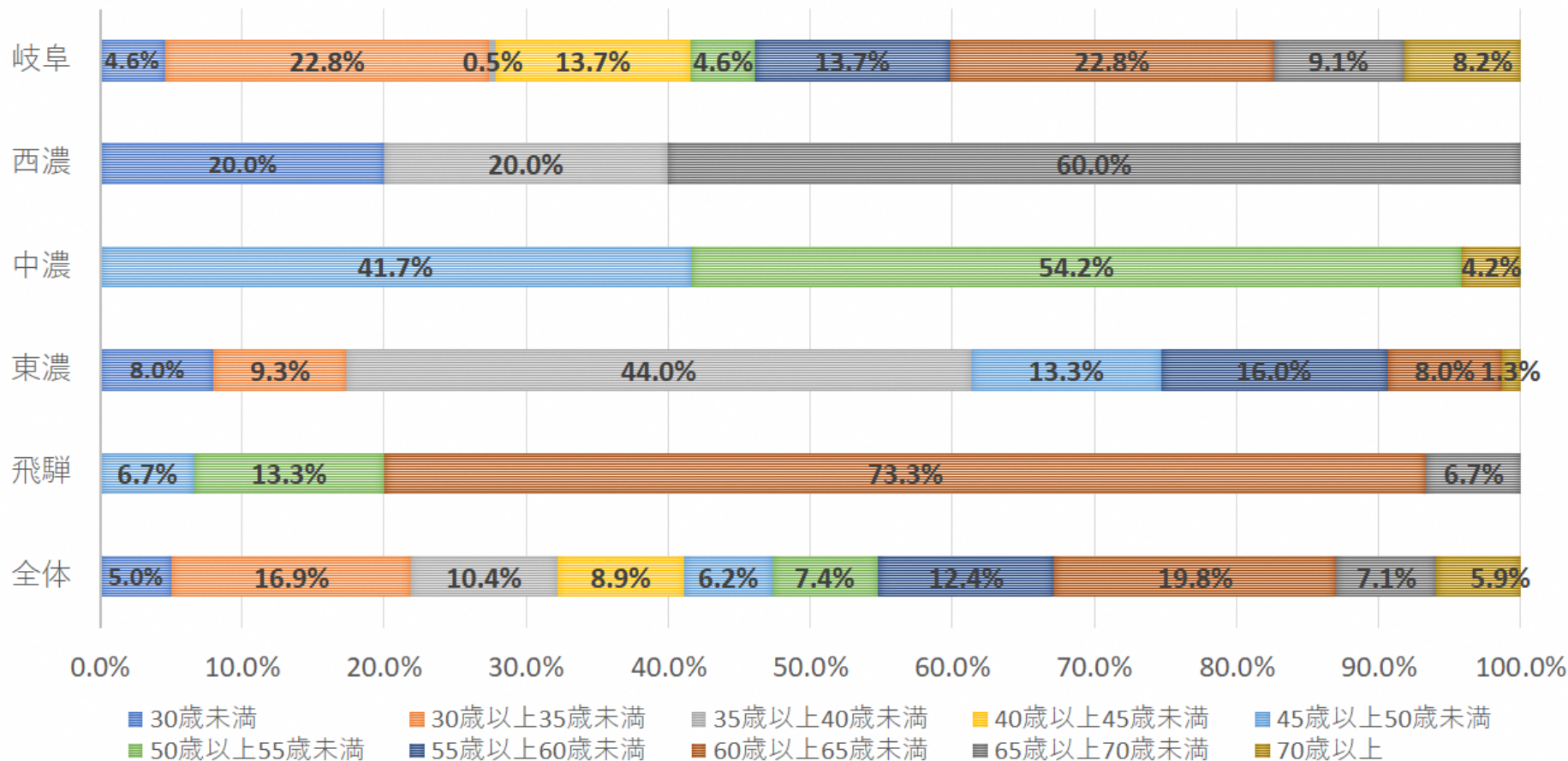
# 診療科別医師数

- 常勤+非常勤常勤換算 -

その他

## ○ 構成比

全科・リウマチ科・小児外科・感染症内科・歯科口腔外科・心療内科・肛門外科・健康管理科



- 10名以下の診療科医師をその他として、まとめて集計している。
- その他（全科・リウマチ科・小児外科・感染症内科・歯科口腔外科・心療内科・肛門外科・健康管理科）の60歳以上医師数は、全体で35.8%であり、岐阜圏域44.7%、西濃圏域60.0%、中濃圏域4.2%、東濃圏域9.3%、飛騨圏域80.0%である。



# 医師数（常勤+非常勤常勤換算） 岐阜県全体

（臨床研修医は除く）

400

200

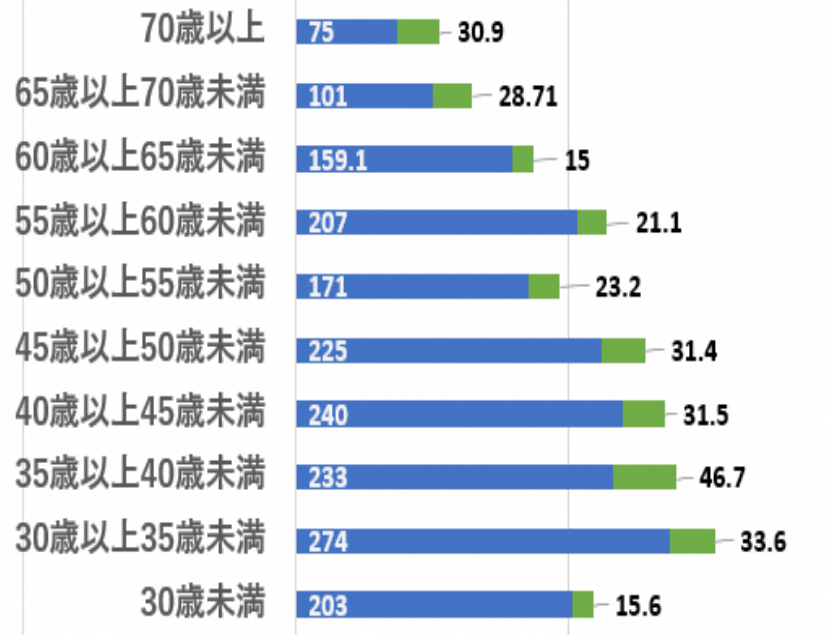
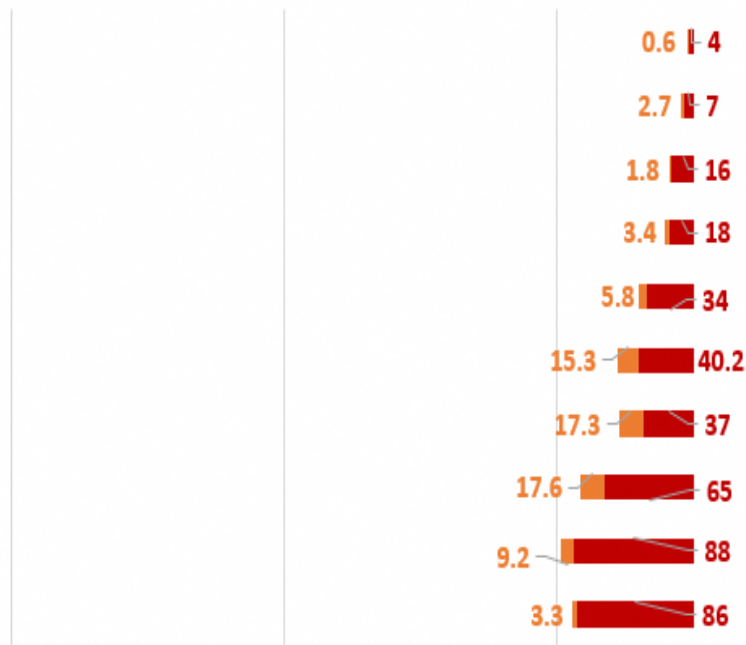
0

■ 男性常勤

■ 男性非常勤

■ 女性常勤

■ 女性非常勤



\* 非常勤は常勤換算数

0

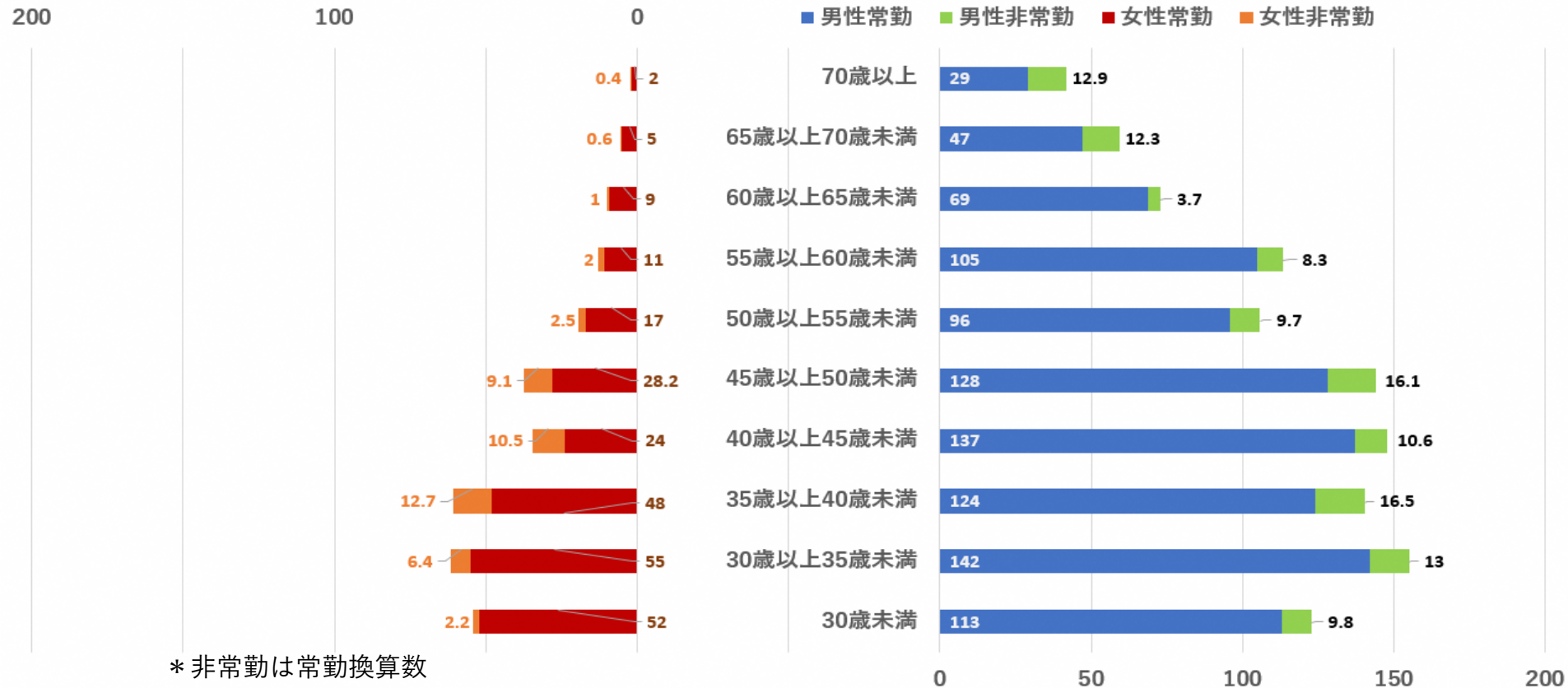
200

400

	30歳未満	30歳以上35歳未満	35歳以上40歳未満	40歳以上45歳未満	45歳以上50歳未満	50歳以上55歳未満	55歳以上60歳未満	60歳以上65歳未満	65歳以上70歳未満	70歳以上	総計
■ 男性常勤	203	274	233	240	225	171	207	159.1	101	75	1888.1
■ 男性非常勤	15.6	33.6	46.7	31.5	31.4	23.2	21.1	15	28.71	30.9	277.71
■ 女性常勤	86	88	65	37	40.2	34	18	16	7	4	395.2
■ 女性非常勤	3.3	9.2	17.6	17.3	15.3	5.8	3.4	1.8	2.7	0.6	77
	307.9	404.8	362.3	325.8	311.9	234	249.5	191.9	139.41	110.5	2638.01

# 医師数（常勤+非常勤常勤換算） 岐阜圏域

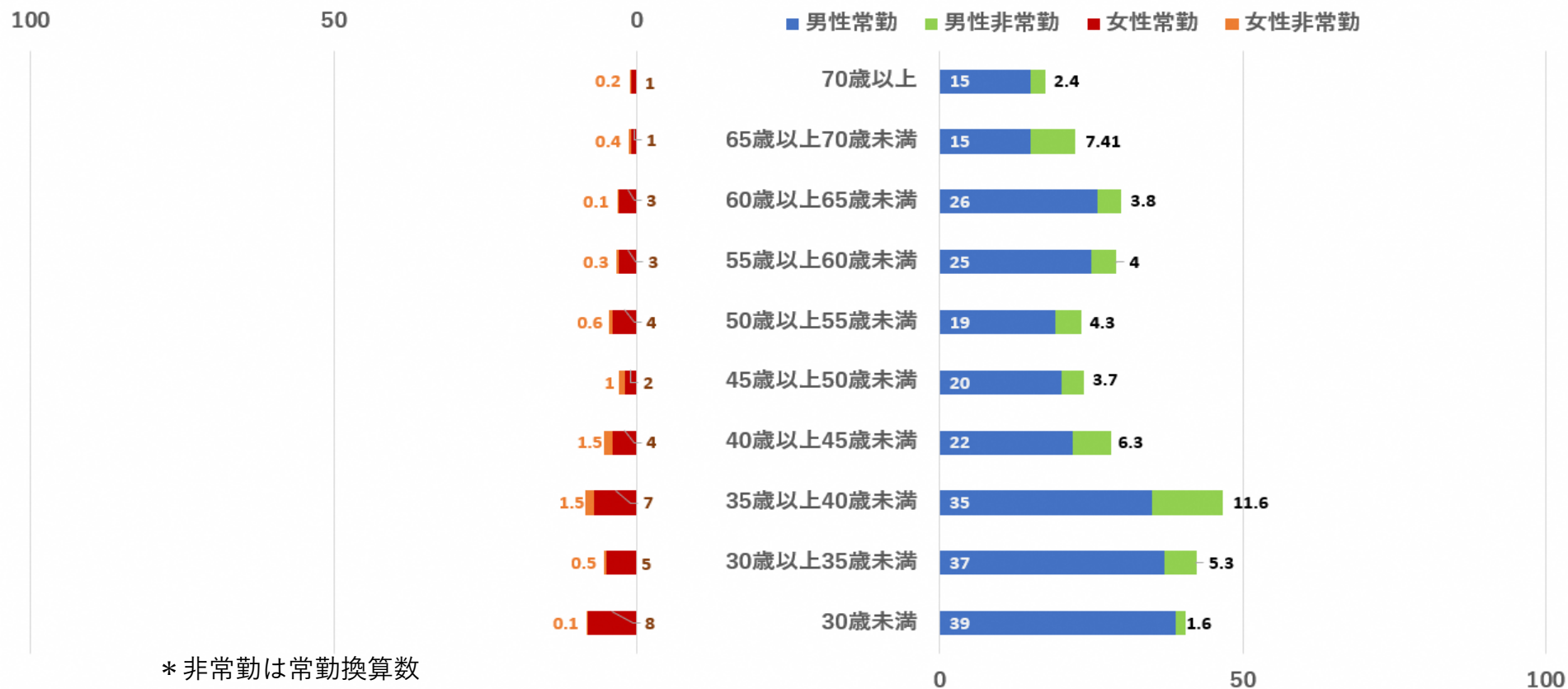
（臨床研修医は除く）



	30歳未満	30歳以上35歳未満	35歳以上40歳未満	40歳以上45歳未満	45歳以上50歳未満	50歳以上55歳未満	55歳以上60歳未満	60歳以上65歳未満	65歳以上70歳未満	70歳以上	総計
■ 男性常勤	113	142	124	137	128	96	105	69	47	29	990
■ 男性非常勤	9.8	13	16.5	10.6	16.1	9.7	8.3	3.7	12.3	12.9	112.9
■ 女性常勤	52	55	48	24	28.2	17	11	9	5	2	251.2
■ 女性非常勤	2.2	6.4	12.7	10.5	9.1	2.5	2	1	0.6	0.4	47.4
	177	216.4	201.2	182.1	181.4	125.2	126.3	82.7	64.9	44.3	1401.5

# 医師数（常勤+非常勤常勤換算） 西濃圏域

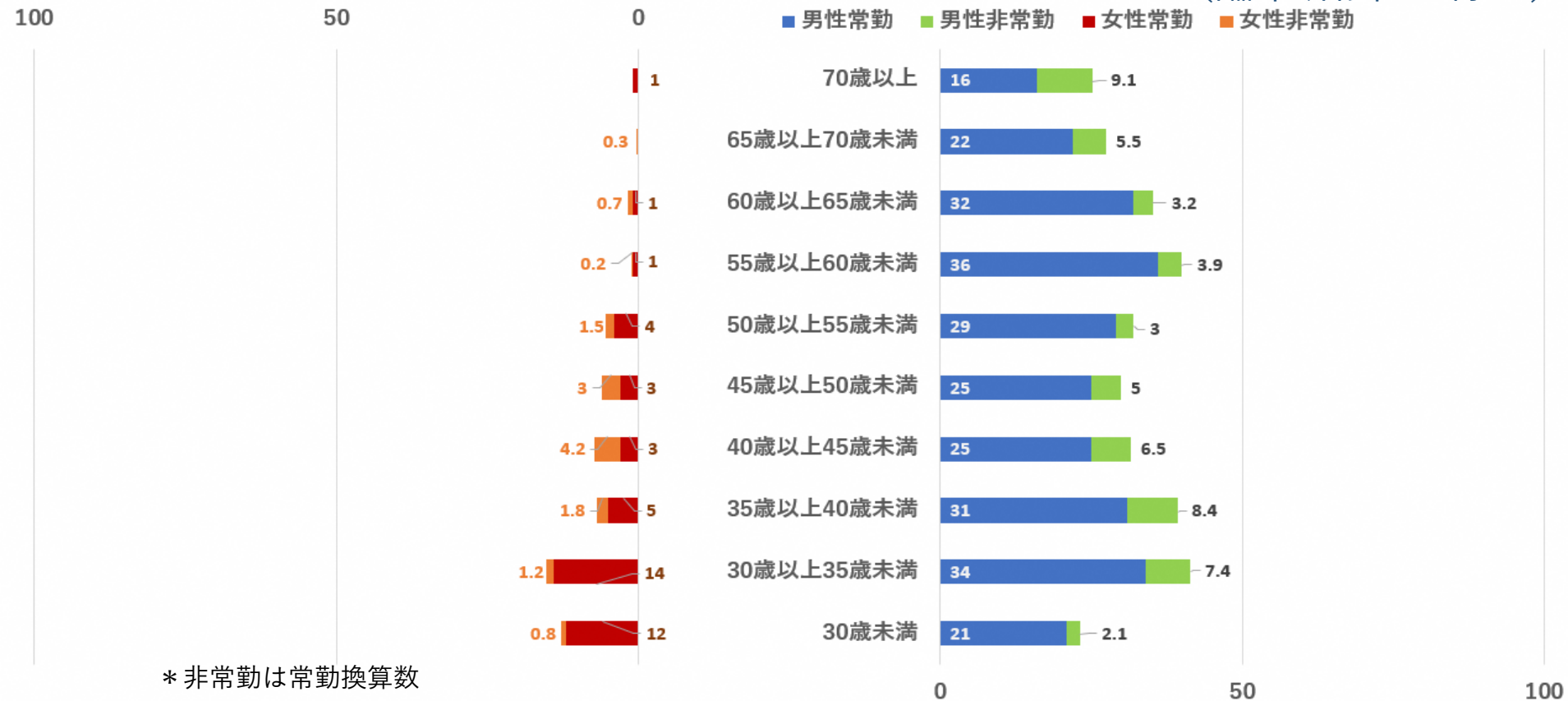
（臨床研修医は除く）



	30歳未満	30歳以上35歳未満	35歳以上40歳未満	40歳以上45歳未満	45歳以上50歳未満	50歳以上55歳未満	55歳以上60歳未満	60歳以上65歳未満	65歳以上70歳未満	70歳以上	総計
■ 男性常勤	39	37	35	22	20	19	25	26	15	15	253
■ 男性非常勤	1.6	5.3	11.6	6.3	3.7	4.3	4	3.8	7.41	2.4	50.41
■ 女性常勤	8	5	7	4	2	4	3	3	1	1	38
■ 女性非常勤	0.1	0.5	1.5	1.5	1	0.6	0.3	0.1	0.4	0.2	6.2
	48.7	47.8	55.1	33.8	26.7	27.9	32.3	32.9	23.81	18.6	347.61

# 医師数（常勤+非常勤常勤換算） 中濃圏域

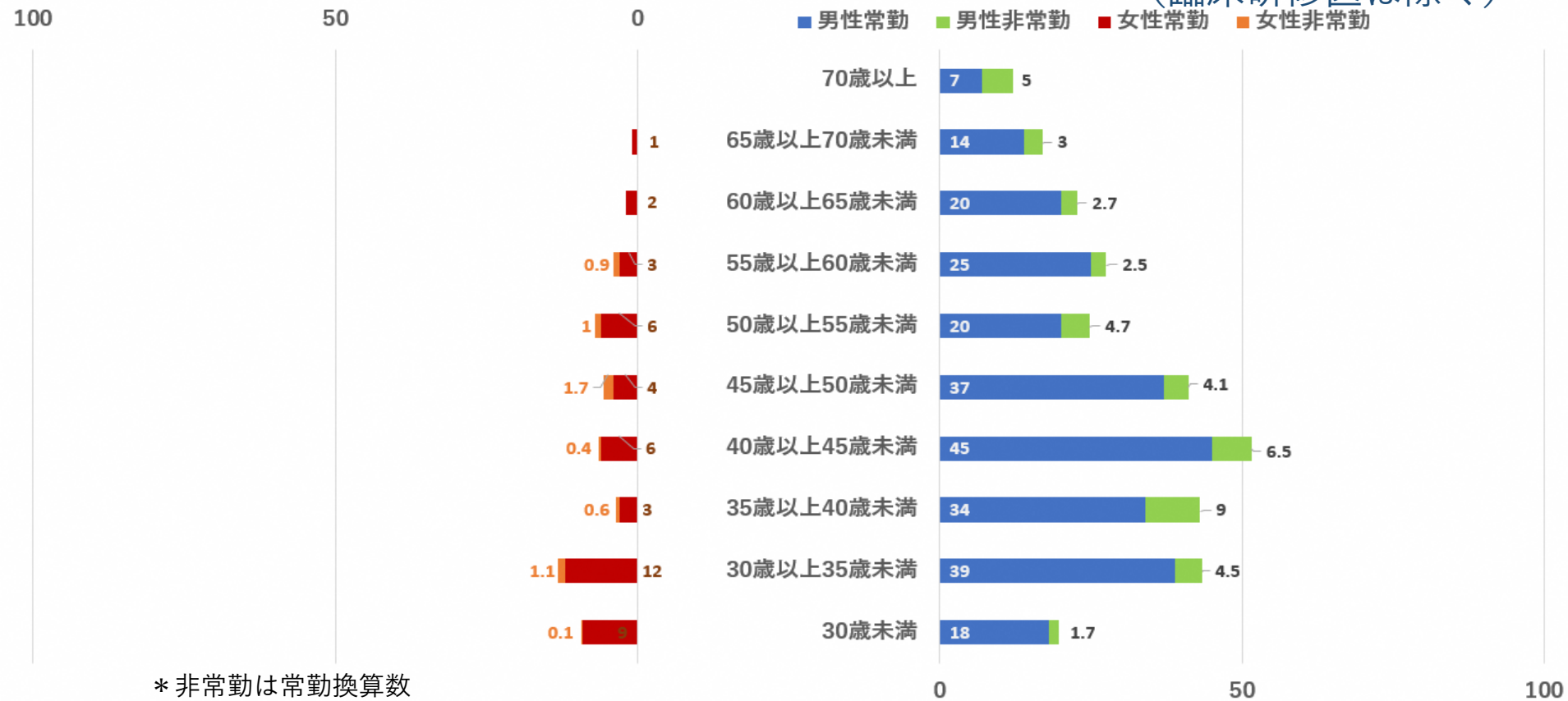
（臨床研修医は除く）



	30歳未満	30歳以上35歳未満	35歳以上40歳未満	40歳以上45歳未満	45歳以上50歳未満	50歳以上55歳未満	55歳以上60歳未満	60歳以上65歳未満	65歳以上70歳未満	70歳以上	総計
■ 男性常勤	21	34	31	25	25	29	36	32	22	16	271
■ 男性非常勤	2.1	7.4	8.4	6.5	5	3	3.9	3.2	5.5	9.1	54.1
■ 女性常勤	12	14	5	3	3	4	1	1		1	44
■ 女性非常勤	0.8	1.2	1.8	4.2	3	1.5	0.2	0.7	0.3		13.7
	35.9	56.6	46.2	38.7	36	37.5	41.1	36.9	27.8	26.1	382.8

# 医師数（常勤+非常勤常勤換算） 東濃圏域

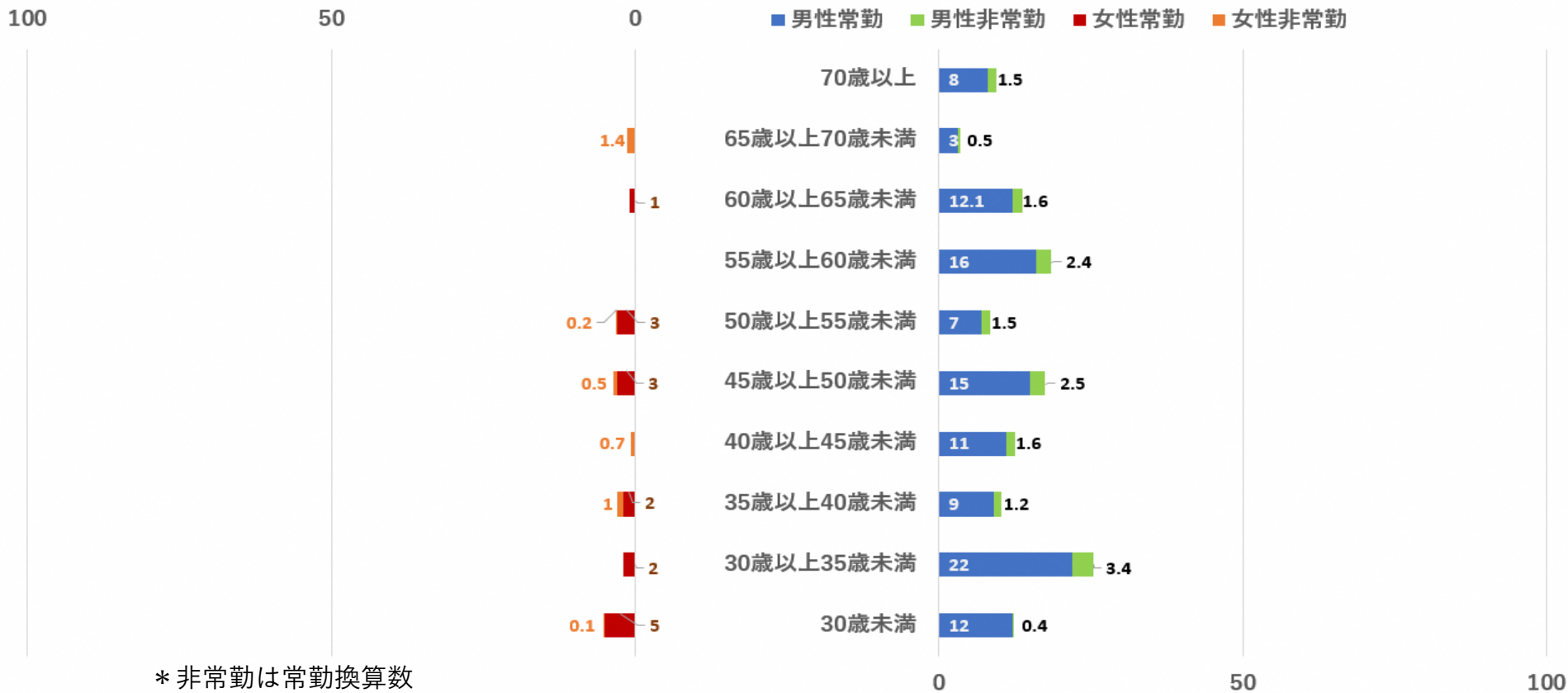
（臨床研修医は除く）



	30歳未満	30歳以上35歳未満	35歳以上40歳未満	40歳以上45歳未満	45歳以上50歳未満	50歳以上55歳未満	55歳以上60歳未満	60歳以上65歳未満	65歳以上70歳未満	70歳以上	総計
■ 男性常勤	18	39	34	45	37	20	25	20	14	7	259
■ 男性非常勤	1.7	4.5	9	6.5	4.1	4.7	2.5	2.7	3	5	43.7
■ 女性常勤	9	12	3	6	4	6	3	2	1	1	46
■ 女性非常勤	0.1	1.1	0.6	0.4	1.7	1	0.9				5.8
	28.8	56.6	46.6	57.9	46.8	31.7	31.4	24.7	18	12	354.5

# 医師数（常勤+非常勤常勤換算） 飛騨圏域

（臨床研修医は除く）

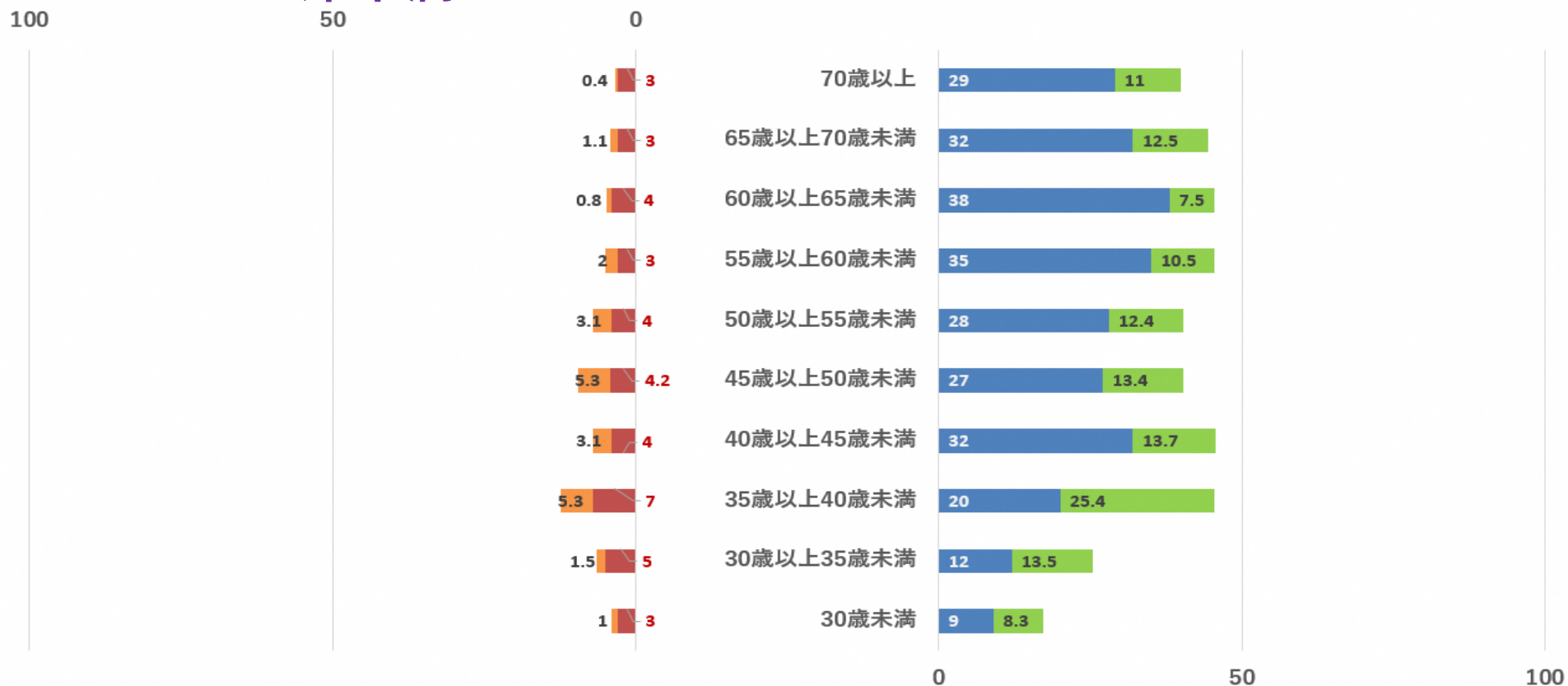


	30歳未満	30歳以上35歳未満	35歳以上40歳未満	40歳以上45歳未満	45歳以上50歳未満	50歳以上55歳未満	55歳以上60歳未満	60歳以上65歳未満	65歳以上70歳未満	70歳以上	総計
■ 男性常勤	12	22	9	11	15	7	16	12.1	3	8	115.1
■ 男性非常勤	0.4	3.4	1.2	1.6	2.5	1.5	2.4	1.6	0.5	1.5	16.6
■ 女性常勤	5	2	2		3	3		1			16
■ 女性非常勤	0.1		1	0.7	0.5	0.2			1.4		3.9
	17.5	27.4	13.2	13.3	21	11.7	18.4	14.7	4.9	9.5	151.6

# 病床規模別医師数（常勤+非常勤常勤換算） 岐阜県全体

- 200床未満 -

（臨床研修医は除く）



\* 非常勤は常勤換算数

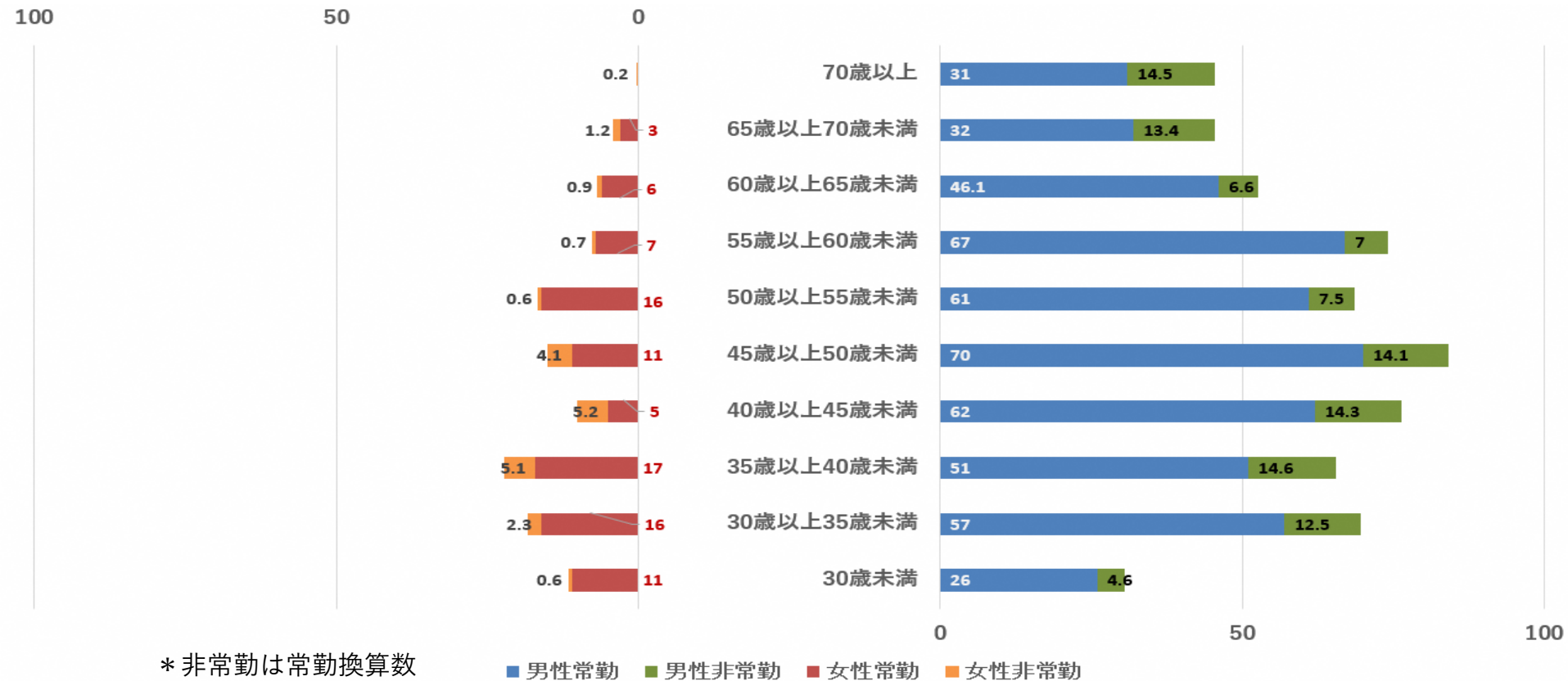
■ 男性常勤 ■ 男性非常勤 ■ 女性常勤 ■ 女性非常勤

	30歳未満	30歳以上35歳未満	35歳以上40歳未満	40歳以上45歳未満	45歳以上50歳未満	50歳以上55歳未満	55歳以上60歳未満	60歳以上65歳未満	65歳以上70歳未満	70歳以上	総計
■ 男性常勤	9	12	20	32	27	28	35	38	32	29	262
■ 男性非常勤	8.3	13.5	25.4	13.7	13.4	12.4	10.5	7.5	12.5	11	128.2
■ 女性常勤	3	5	7	4	4.2	4	3	4	3	3	40.2
■ 女性非常勤	1	1.5	5.3	3.1	5.3	3.1	2	0.8	1.1	0.4	23.6
	21.3	32	57.7	52.8	49.9	47.5	50.5	50.3	48.6	43.4	454

# 病床規模別医師数（常勤+非常勤常勤換算） 岐阜県全体

## - 200床以上～400床未満 -

（臨床研修医は除く）



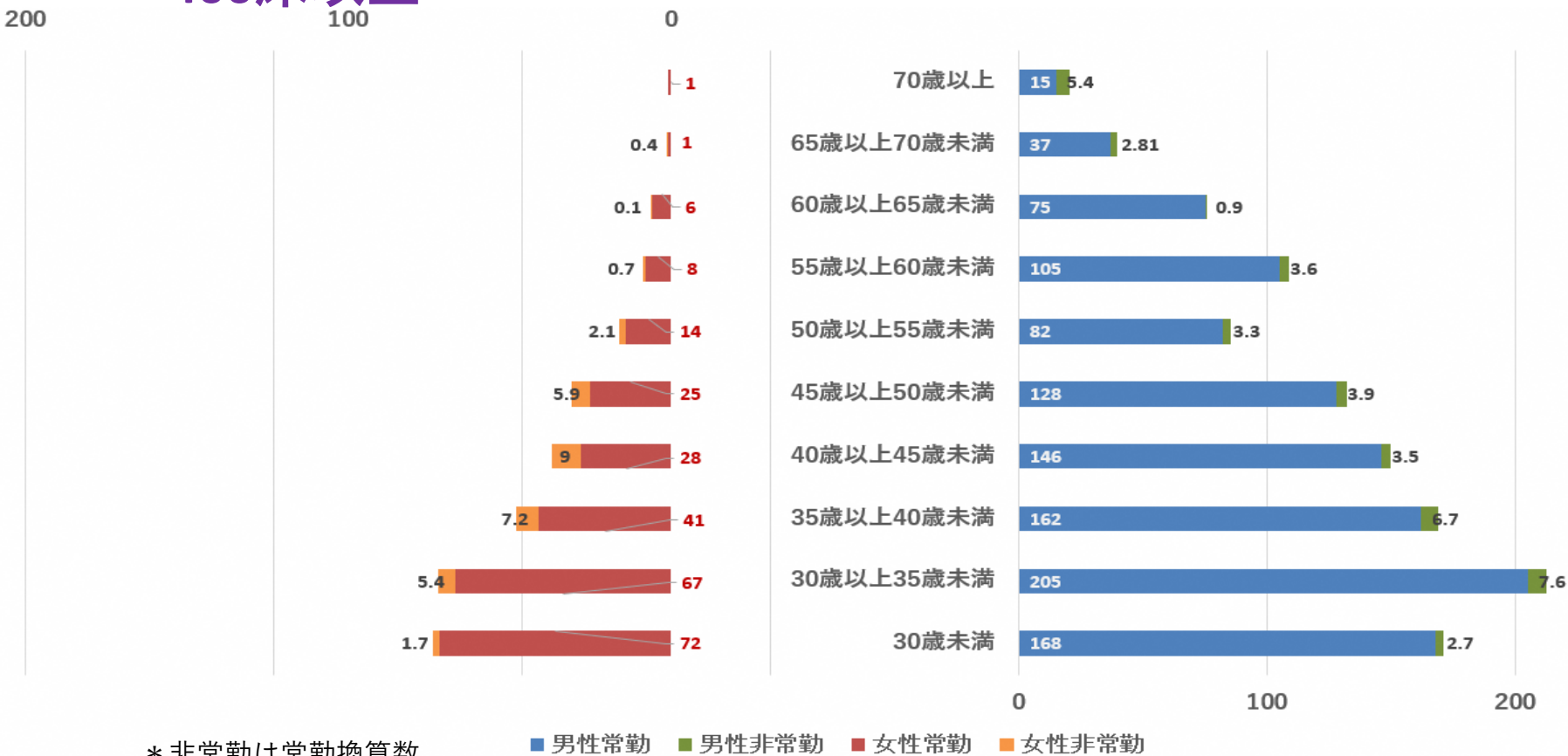
	30歳未満	30歳以上35歳未満	35歳以上40歳未満	40歳以上45歳未満	45歳以上50歳未満	50歳以上55歳未満	55歳以上60歳未満	60歳以上65歳未満	65歳以上70歳未満	70歳以上	総計
■ 男性常勤	26	57	51	62	70	61	67	46.1	32	31	503.1
■ 男性非常勤	4.6	12.5	14.6	14.3	14.1	7.5	7	6.6	13.4	14.5	109.1
■ 女性常勤	11	16	17	5	11	16	7	6	3		92
■ 女性非常勤	0.6	2.3	5.1	5.2	4.1	0.6	0.7	0.9	1.2	0.2	20.9
	42.2	87.8	87.7	86.5	99.2	85.1	81.7	59.6	49.6	45.7	725.1



# 病床規模別医師数（常勤+非常勤常勤換算） 岐阜県全体

- 400床以上 -

（臨床研修医は除く）

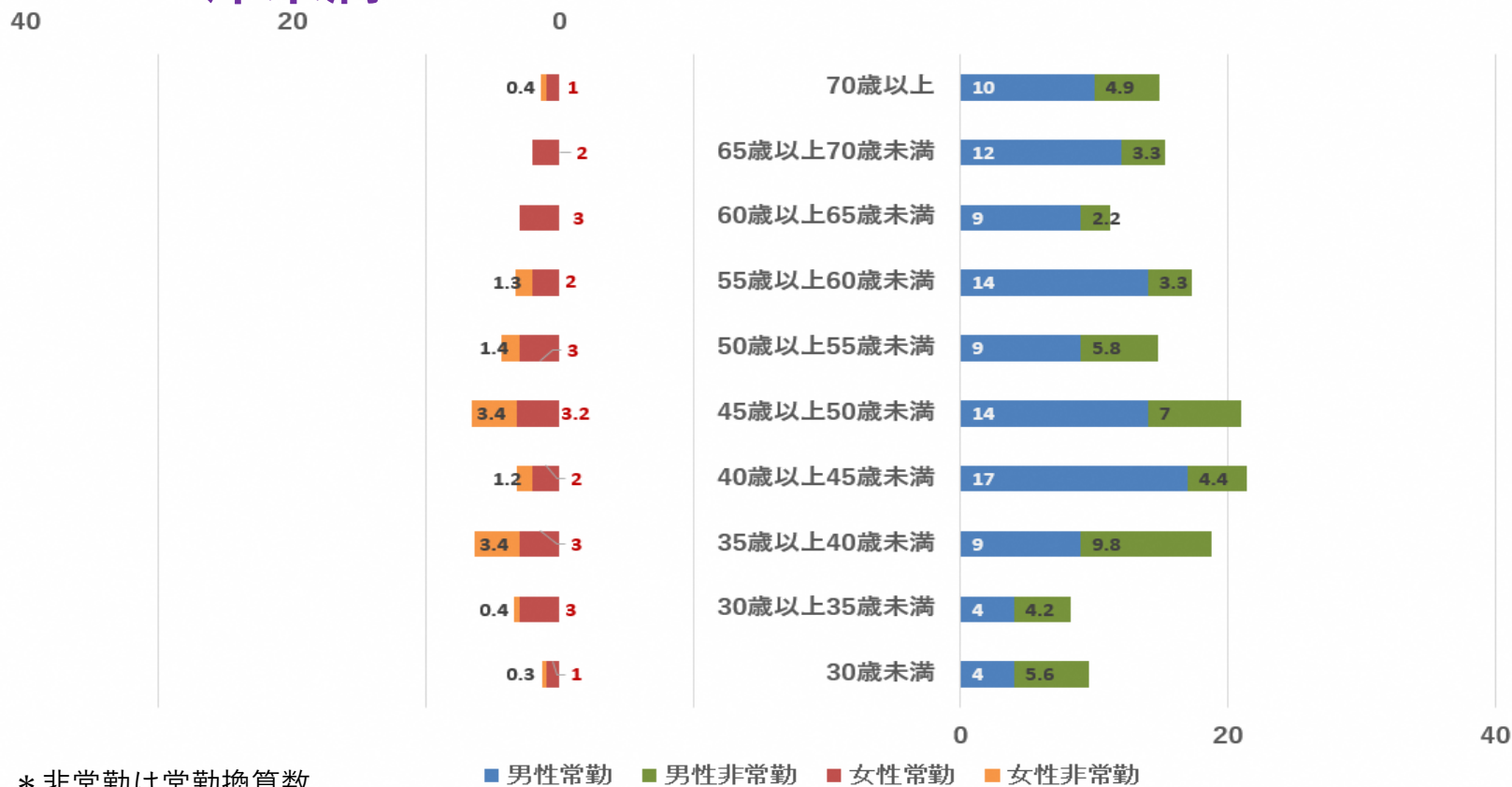


	30歳未満	30歳以上35歳未満	35歳以上40歳未満	40歳以上45歳未満	45歳以上50歳未満	50歳以上55歳未満	55歳以上60歳未満	60歳以上65歳未満	65歳以上70歳未満	70歳以上	総計
■ 男性常勤	168	205	162	146	128	82	105	75	37	15	1123
■ 男性非常勤	2.7	7.6	6.7	3.5	3.9	3.3	3.6	0.9	2.81	5.4	40.41
■ 女性常勤	72	67	41	28	25	14	8	6	1	1	263
■ 女性非常勤	1.7	5.4	7.2	9	5.9	2.1	0.7	0.1	0.4		32.5
	244.4	285	216.9	186.5	162.8	101.4	117.3	82	41.21	21.4	1458.91

# 病床規模別医師数（常勤+非常勤常勤換算） 岐阜圏域

- 200床未満 -

（臨床研修医は除く）

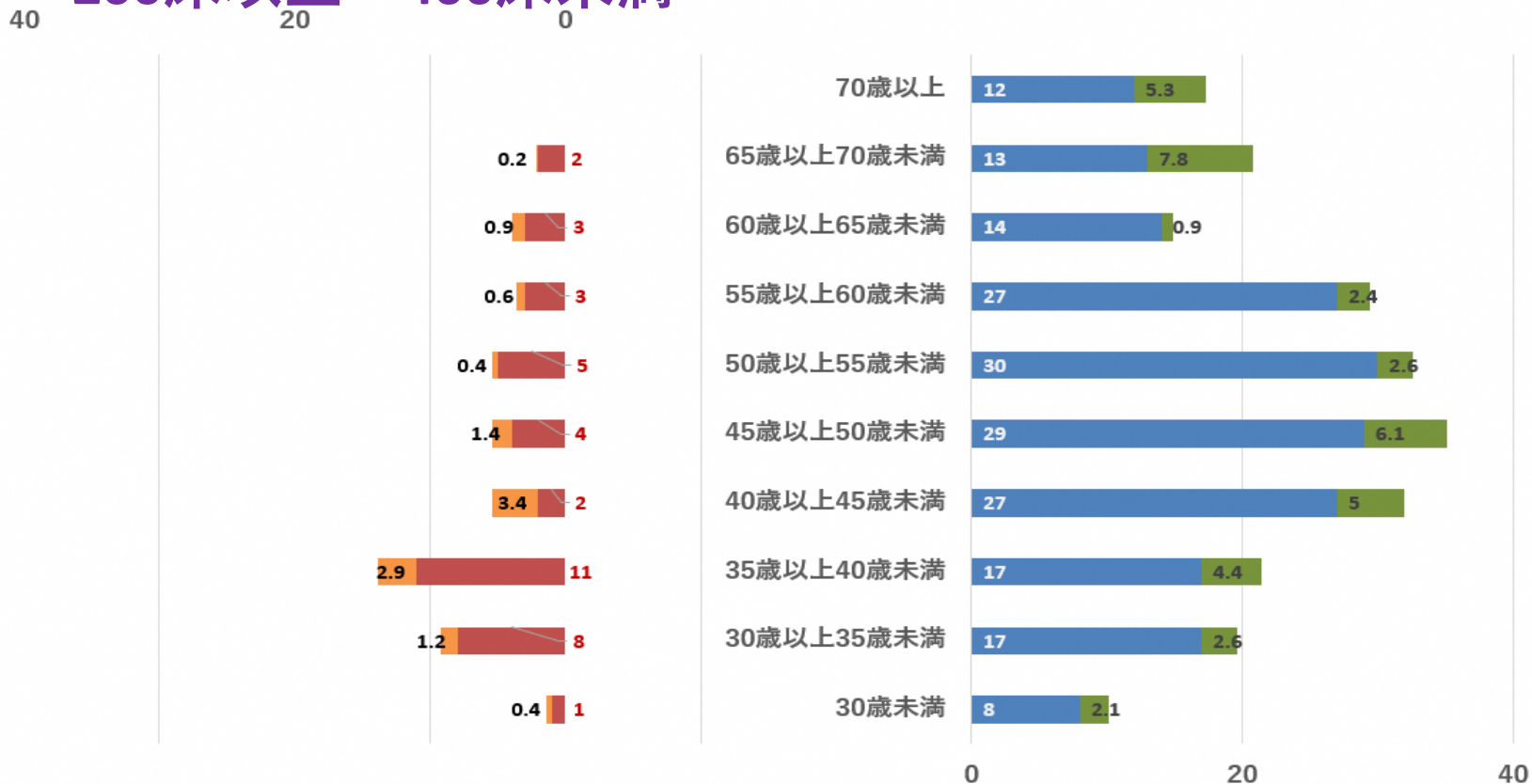


	30歳未満	30歳以上35歳未満	35歳以上40歳未満	40歳以上45歳未満	45歳以上50歳未満	50歳以上55歳未満	55歳以上60歳未満	60歳以上65歳未満	65歳以上70歳未満	70歳以上	総計
■ 男性常勤	4	4	9	17	14	9	14	9	12	10	102
■ 男性非常勤	5.6	4.2	9.8	4.4	7	5.8	3.3	2.2	3.3	4.9	50.5
■ 女性常勤	1	3	3	2	3.2	3	2	3	2	1	23.2
■ 女性非常勤	0.3	0.4	3.4	1.2	3.4	1.4	1.3			0.4	11.8
	10.9	11.6	25.2	24.6	27.6	19.2	20.6	14.2	17.3	16.3	187.5

# 病床規模別医師数（常勤+非常勤常勤換算） 岐阜圏域

（臨床研修医は除く）

- 200床以上～400床未満 -



\* 非常勤は常勤換算数

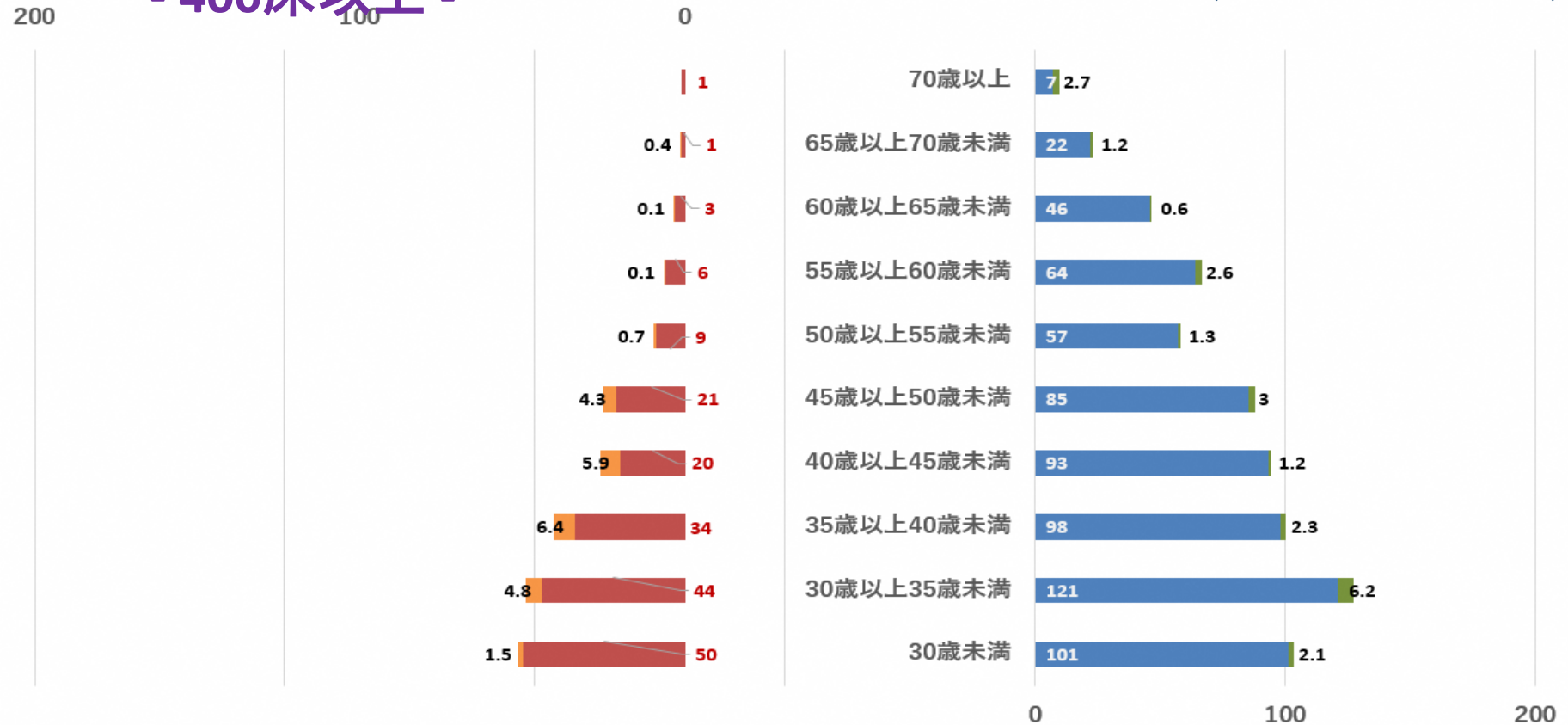
■ 男性常勤 ■ 男性非常勤 ■ 女性常勤 ■ 女性非常勤

	30歳未満	30歳以上35歳未満	35歳以上40歳未満	40歳以上45歳未満	45歳以上50歳未満	50歳以上55歳未満	55歳以上60歳未満	60歳以上65歳未満	65歳以上70歳未満	70歳以上	総計
■ 男性常勤	8	17	17	27	29	30	27	14	13	12	194
■ 男性非常勤	2.1	2.6	4.4	5	6.1	2.6	2.4	0.9	7.8	5.3	39.2
■ 女性常勤	1	8	11	2	4	5	3	3	2	0	39
■ 女性非常勤	0.4	1.2	2.9	3.4	1.4	0.4	0.6	0.9	0.2	0	11.4
	11.5	28.8	35.3	37.4	40.5	38	33	18.8	23	17.3	283.6

# 病床規模別医師数（常勤+非常勤常勤換算） 岐阜圏域

- 400床以上 -

（臨床研修医は除く）



\* 非常勤は常勤換算数

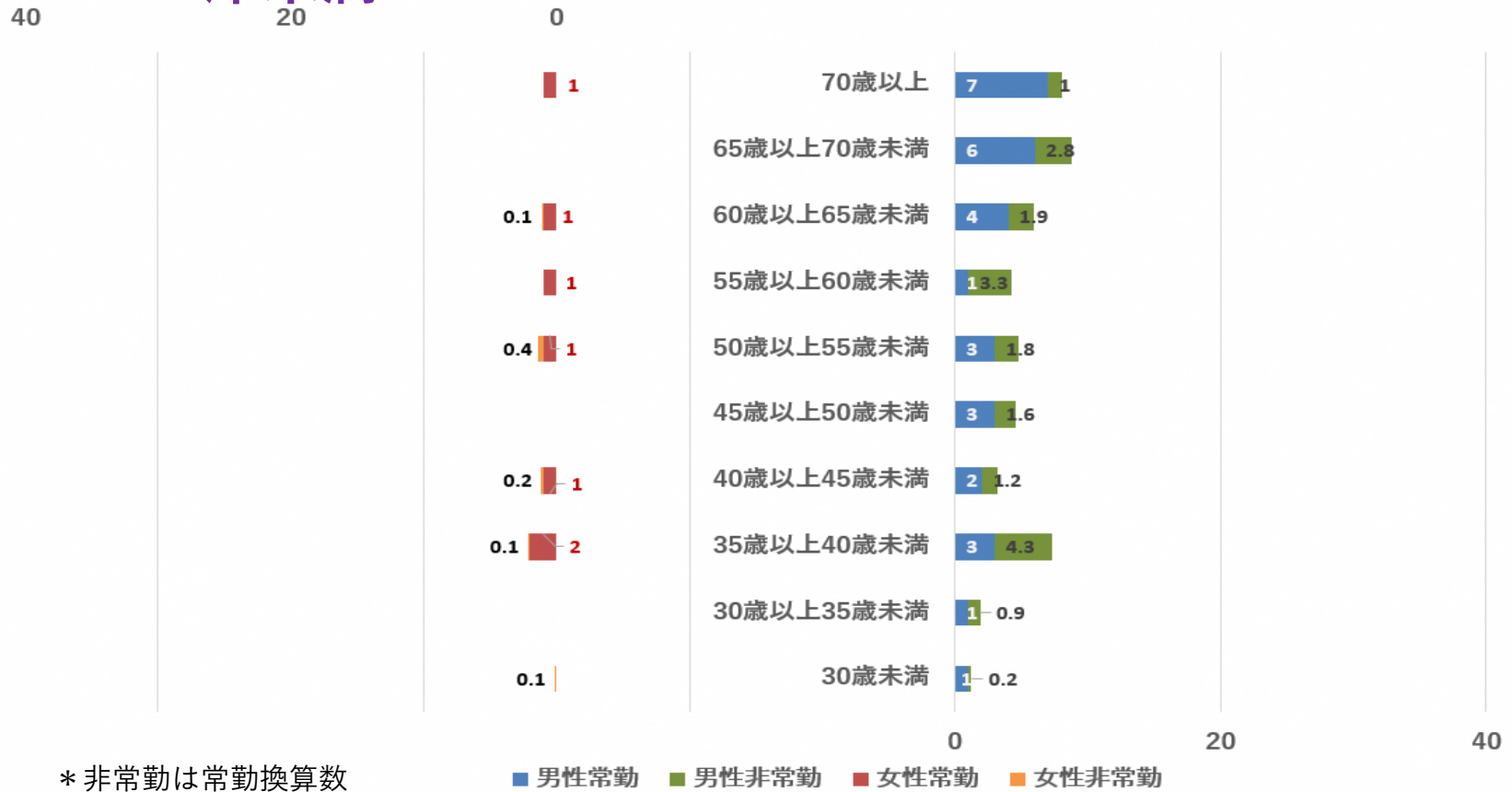
■ 男性常勤 ■ 男性非常勤 ■ 女性常勤 ■ 女性非常勤

	30歳未満	30歳以上35歳未満	35歳以上40歳未満	40歳以上45歳未満	45歳以上50歳未満	50歳以上55歳未満	55歳以上60歳未満	60歳以上65歳未満	65歳以上70歳未満	70歳以上	総計
■ 男性常勤	101	121	98	93	85	57	64	46	22	7	694
■ 男性非常勤	2.1	6.2	2.3	1.2	3	1.3	2.6	0.6	1.2	2.7	23.2
■ 女性常勤	50	44	34	20	21	9	6	3	1	1	189
■ 女性非常勤	1.5	4.8	6.4	5.9	4.3	0.7	0.1	0.1	0.4		24.2
	154.6	176	140.7	120.1	113.3	68	72.7	49.7	24.6	10.7	930.4

# 病床規模別医師数（常勤+非常勤常勤換算） 西濃圏域

- 200床未満 -

（臨床研修医は除く）



\* 非常勤は常勤換算数

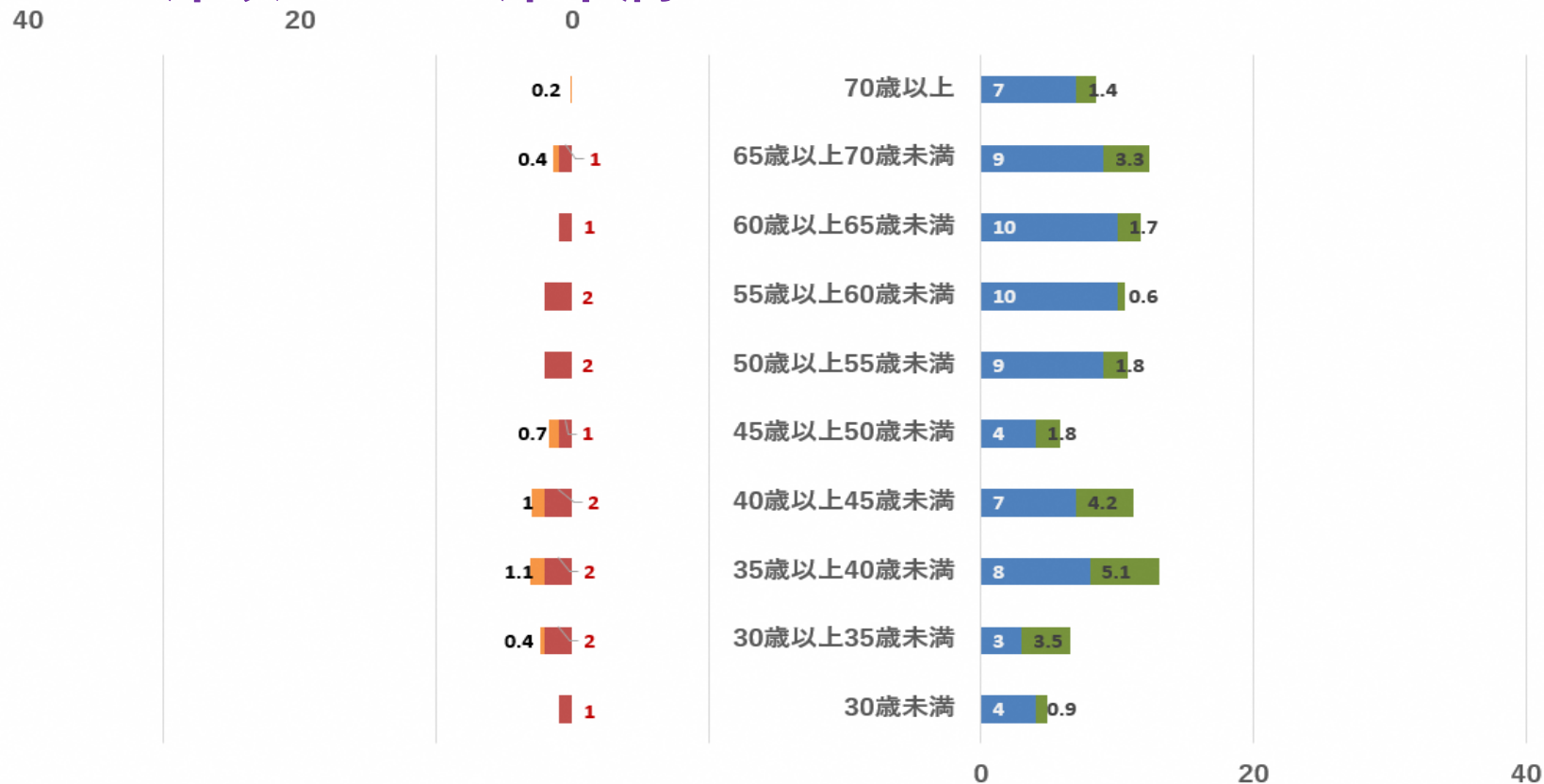
■ 男性常勤 ■ 男性非常勤 ■ 女性常勤 ■ 女性非常勤

	30歳未満	30歳以上35歳未満	35歳以上40歳未満	40歳以上45歳未満	45歳以上50歳未満	50歳以上55歳未満	55歳以上60歳未満	60歳以上65歳未満	65歳以上70歳未満	70歳以上	総計
■ 男性常勤	1	1	3	2	3	3	1	4	6	7	31
■ 男性非常勤	0.2	0.9	4.3	1.2	1.6	1.8	3.3	1.9	2.8	1	19
■ 女性常勤			2	1		1	1	1		1	7
■ 女性非常勤	0.1		0.1	0.2		0.4		0.1			0.9
	1.3	1.9	9.4	4.4	4.6	6.2	5.3	7	8.8	9	57.9

# 病床規模別医師数（常勤+非常勤常勤換算） 西濃圏域

- 200床以上～400床未満 -

（臨床研修医は除く）



\* 非常勤は常勤換算数

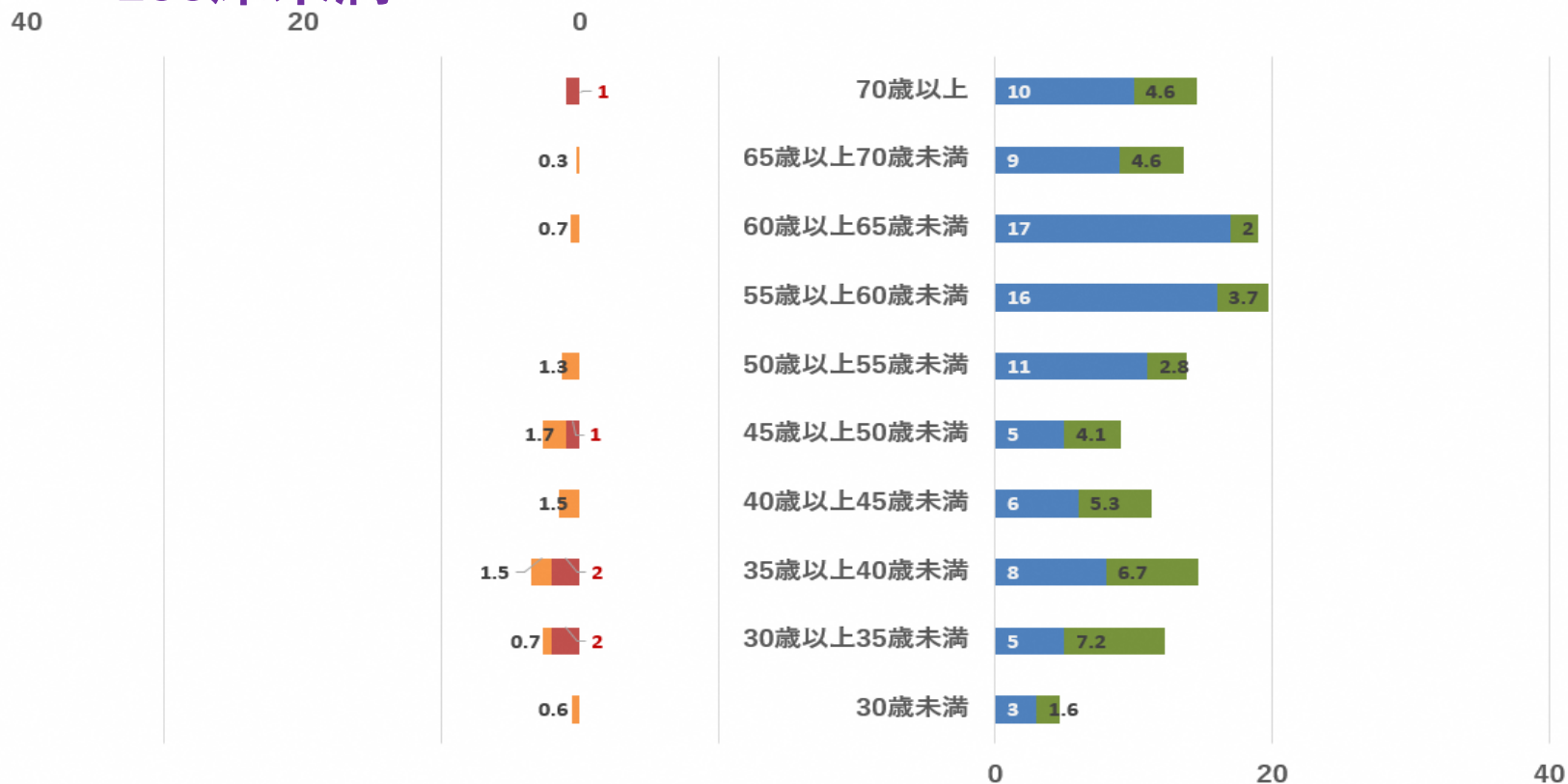
■ 男性常勤 ■ 男性非常勤 ■ 女性常勤 ■ 女性非常勤

	30歳未満	30歳以上35歳未満	35歳以上40歳未満	40歳以上45歳未満	45歳以上50歳未満	50歳以上55歳未満	55歳以上60歳未満	60歳以上65歳未満	65歳以上70歳未満	70歳以上	総計
■ 男性常勤	4	3	8	7	4	9	10	10	9	7	71
■ 男性非常勤	0.9	3.5	5.1	4.2	1.8	1.8	0.6	1.7	3.3	1.4	24.3
■ 女性常勤	1	2	2	2	1	2	2	1	1		14
■ 女性非常勤		0.4	1.1	1	0.7				0.4	0.2	3.8
	5.9	8.9	16.2	14.2	7.5	12.8	12.6	12.7	13.7	8.6	113.1

# 病床規模別医師数（常勤+非常勤常勤換算） 中濃圏域

- 200床未満 -

（臨床研修医は除く）



\* 非常勤は常勤換算数

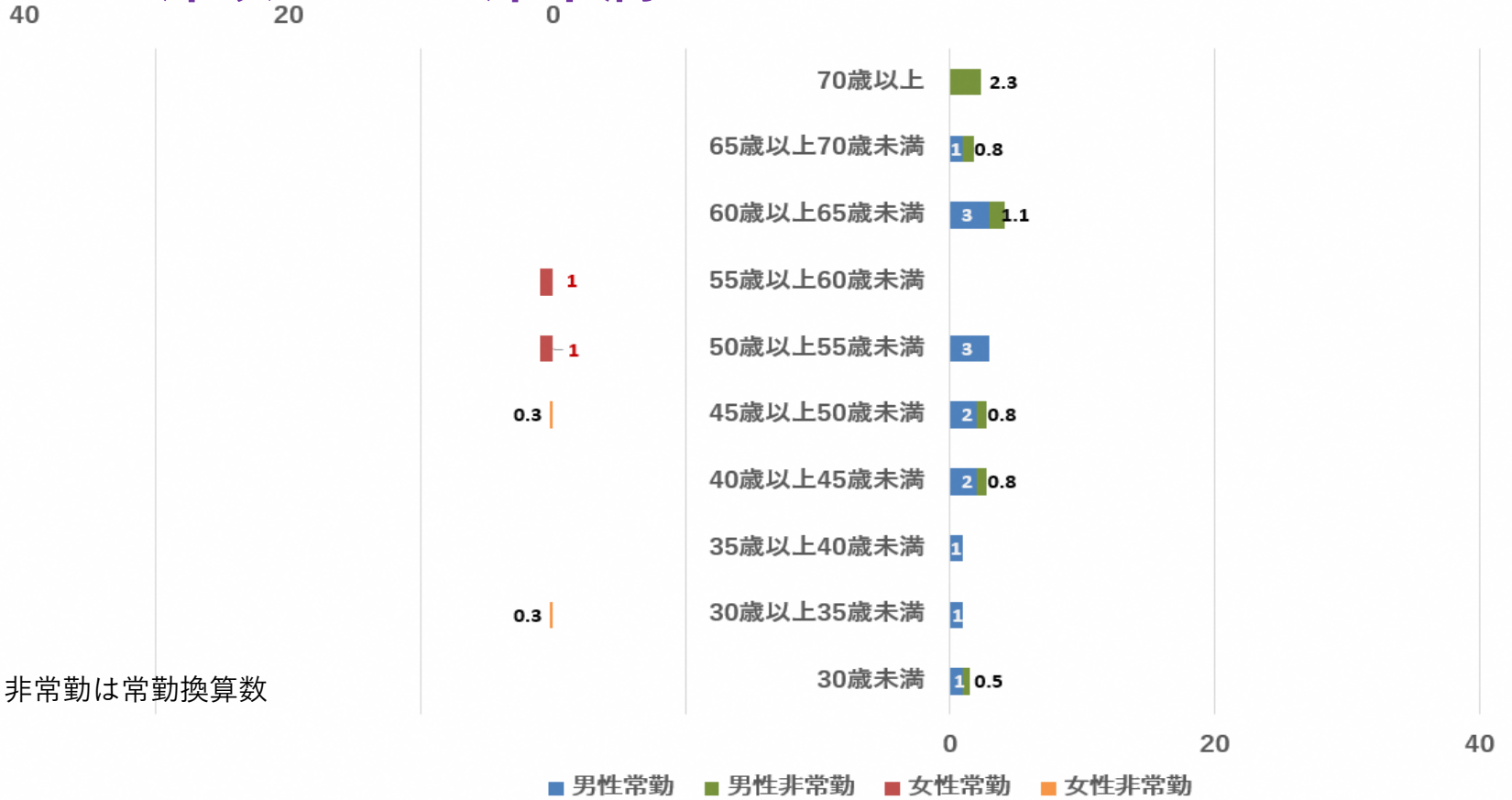
■ 男性常勤 ■ 男性非常勤 ■ 女性常勤 ■ 女性非常勤

	30歳未満	30歳以上35歳未満	35歳以上40歳未満	40歳以上45歳未満	45歳以上50歳未満	50歳以上55歳未満	55歳以上60歳未満	60歳以上65歳未満	65歳以上70歳未満	70歳以上	総計
■ 男性常勤	3	5	8	6	5	11	16	17	9	10	90
■ 男性非常勤	1.6	7.2	6.7	5.3	4.1	2.8	3.7	2	4.6	4.6	42.6
■ 女性常勤		2	2		1					1	6
■ 女性非常勤	0.6	0.7	1.5	1.5	1.7	1.3		0.7	0.3		8.3
	5.2	14.9	18.2	12.8	11.8	15.1	19.7	19.7	13.9	15.6	146.9

# 病床規模別医師数（常勤+非常勤常勤換算） 中濃圏域

（臨床研修医は除く）

- 200床以上～400床未満 -



\* 非常勤は常勤換算数

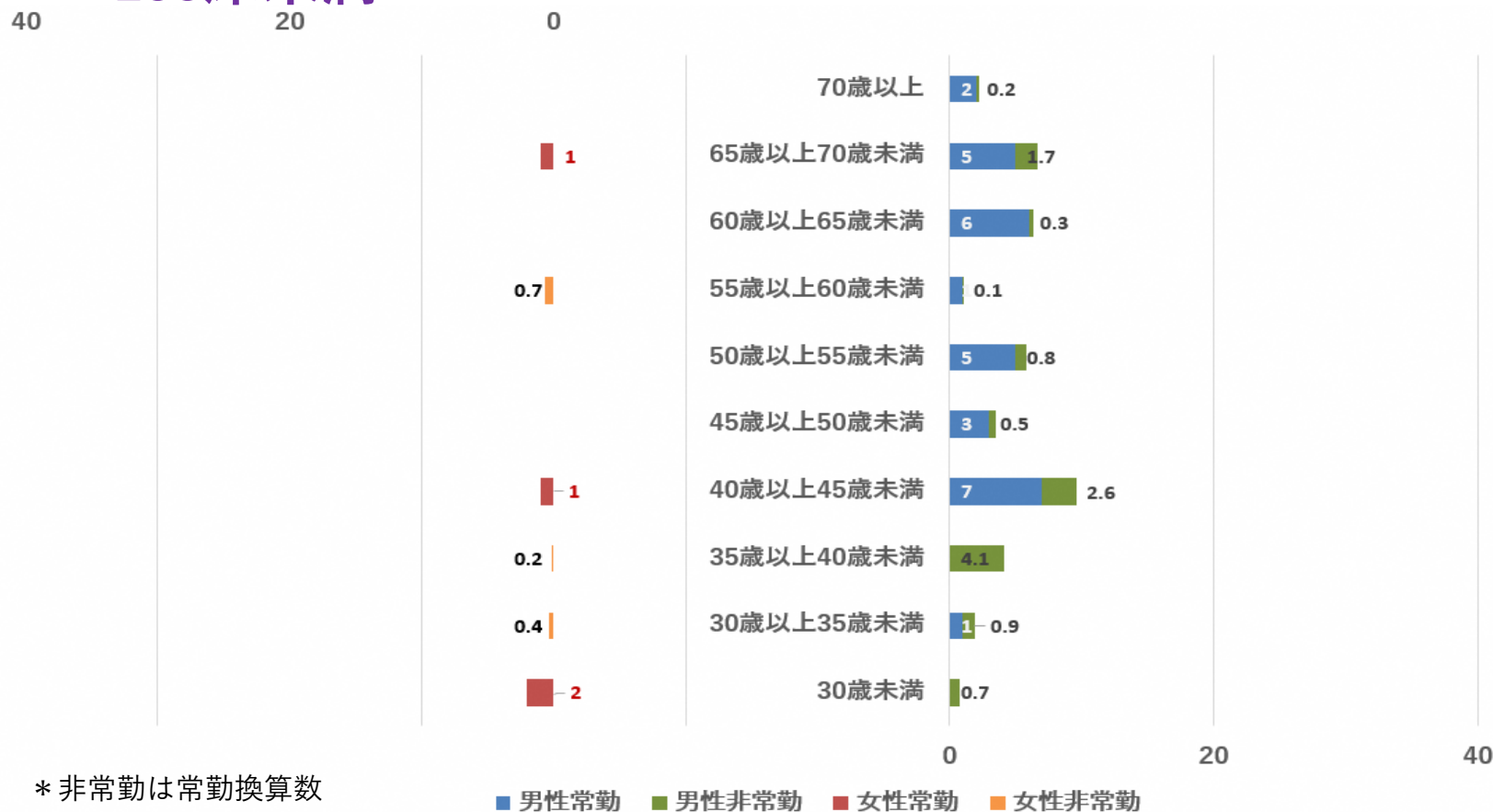
	30歳未満	30歳以上35歳未満	35歳以上40歳未満	40歳以上45歳未満	45歳以上50歳未満	50歳以上55歳未満	55歳以上60歳未満	60歳以上65歳未満	65歳以上70歳未満	70歳以上	総計
■ 男性常勤	1	1	1	2	2	3		3	1		14
■ 男性非常勤	0.5			0.8	0.8			1.1	0.8	2.3	6.3
■ 女性常勤						1	1				2
■ 女性非常勤		0.3			0.3						0.6
	1.5	1.3	1	2.8	3.1	4	1	4.1	1.8	2.3	22.9



# 病床規模別医師数（常勤+非常勤常勤換算） 東濃圏域

- 200床未満 -

（臨床研修医は除く）



\* 非常勤は常勤換算数

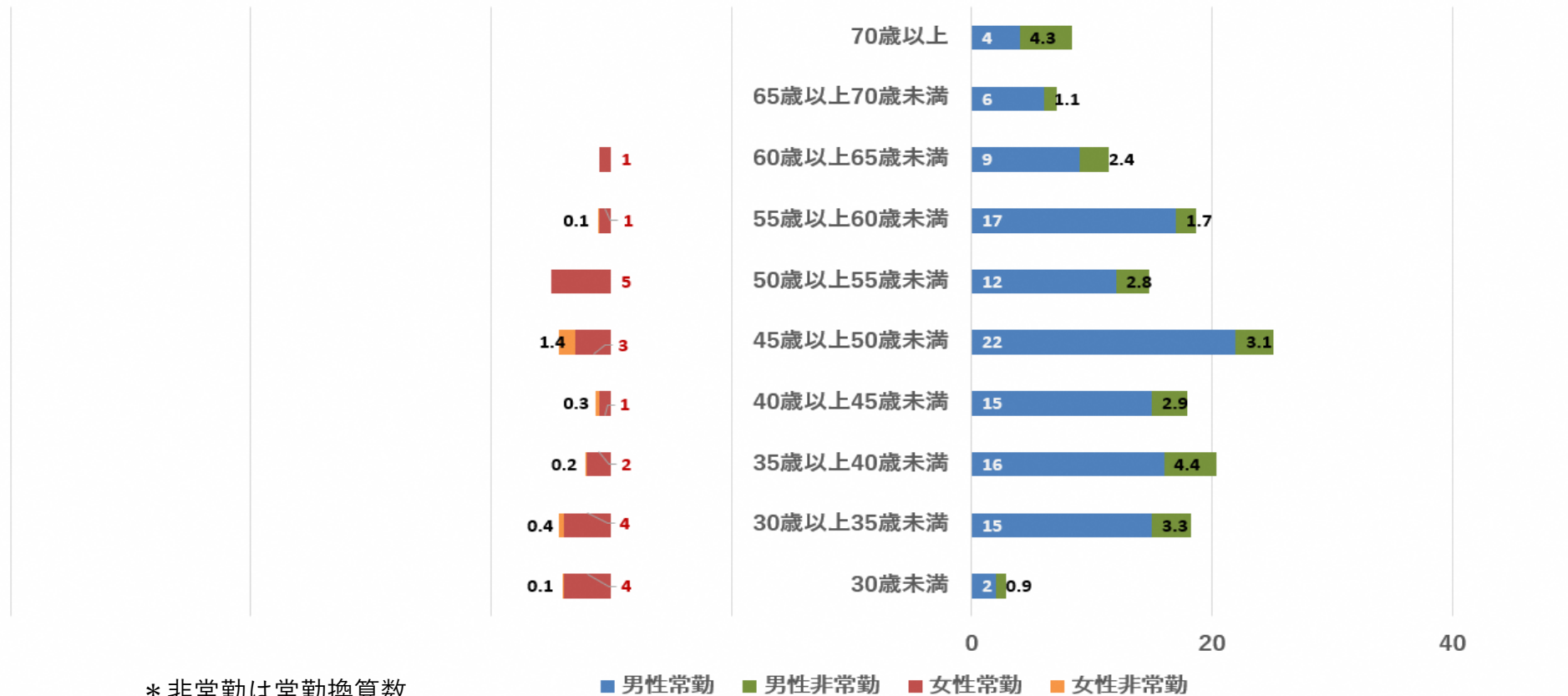
■ 男性常勤 ■ 男性非常勤 ■ 女性常勤 ■ 女性非常勤

	30歳未満	30歳以上35歳未満	35歳以上40歳未満	40歳以上45歳未満	45歳以上50歳未満	50歳以上55歳未満	55歳以上60歳未満	60歳以上65歳未満	65歳以上70歳未満	70歳以上	総計
■ 男性常勤		1		7	3	5	1	6	5	2	30
■ 男性非常勤	0.7	0.9	4.1	2.6	0.5	0.8	0.1	0.3	1.7	0.2	11.9
■ 女性常勤	2			1					1		4
■ 女性非常勤		0.4	0.2				0.7				1.3
	2.7	2.3	4.3	10.6	3.5	5.8	1.8	6.3	7.7	2.2	47.2

# 病床規模別医師数（常勤+非常勤常勤換算） 東濃圏域

（臨床研修医は除く）

- 200床以上～400床未満 -



\* 非常勤は常勤換算数

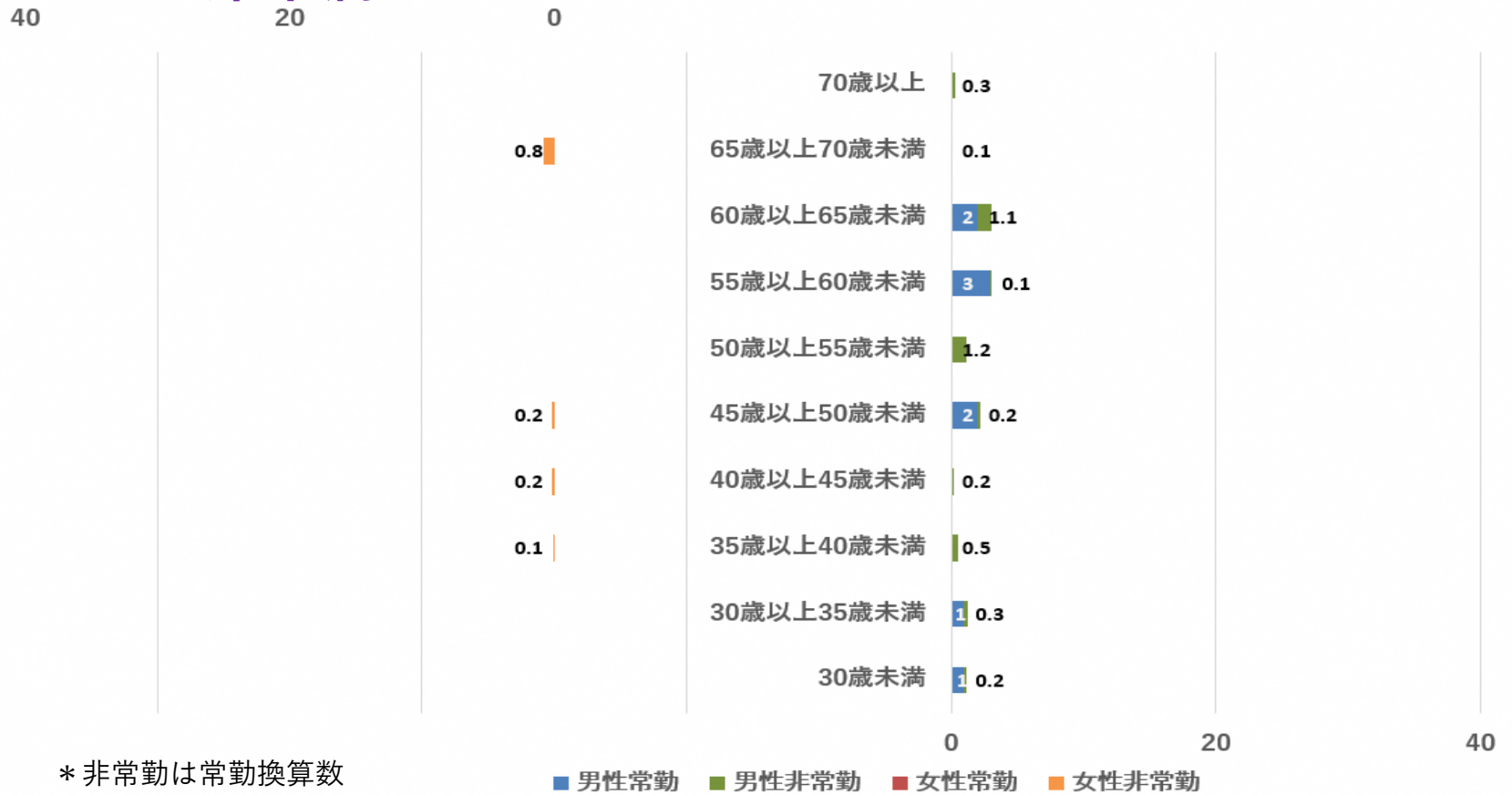
■ 男性常勤 ■ 男性非常勤 ■ 女性常勤 ■ 女性非常勤

	30歳未満	30歳以上35歳未満	35歳以上40歳未満	40歳以上45歳未満	45歳以上50歳未満	50歳以上55歳未満	55歳以上60歳未満	60歳以上65歳未満	65歳以上70歳未満	70歳以上	総計
■ 男性常勤	2	15	16	15	22	12	17	9	6	4	118
■ 男性非常勤	0.9	3.3	4.4	2.9	3.1	2.8	1.7	2.4	1.1	4.3	26.9
■ 女性常勤	4	4	2	1	3	5	1	1			21
■ 女性非常勤	0.1	0.4	0.2	0.3	1.4		0.1				2.5
	7	22.7	22.6	19.2	29.5	19.8	19.8	12.4	7.1	8.3	168.4

# 病床規模別医師数（常勤+非常勤常勤換算） 飛騨圏域

- 200床未満 -

（臨床研修医は除く）



\* 非常勤は常勤換算数

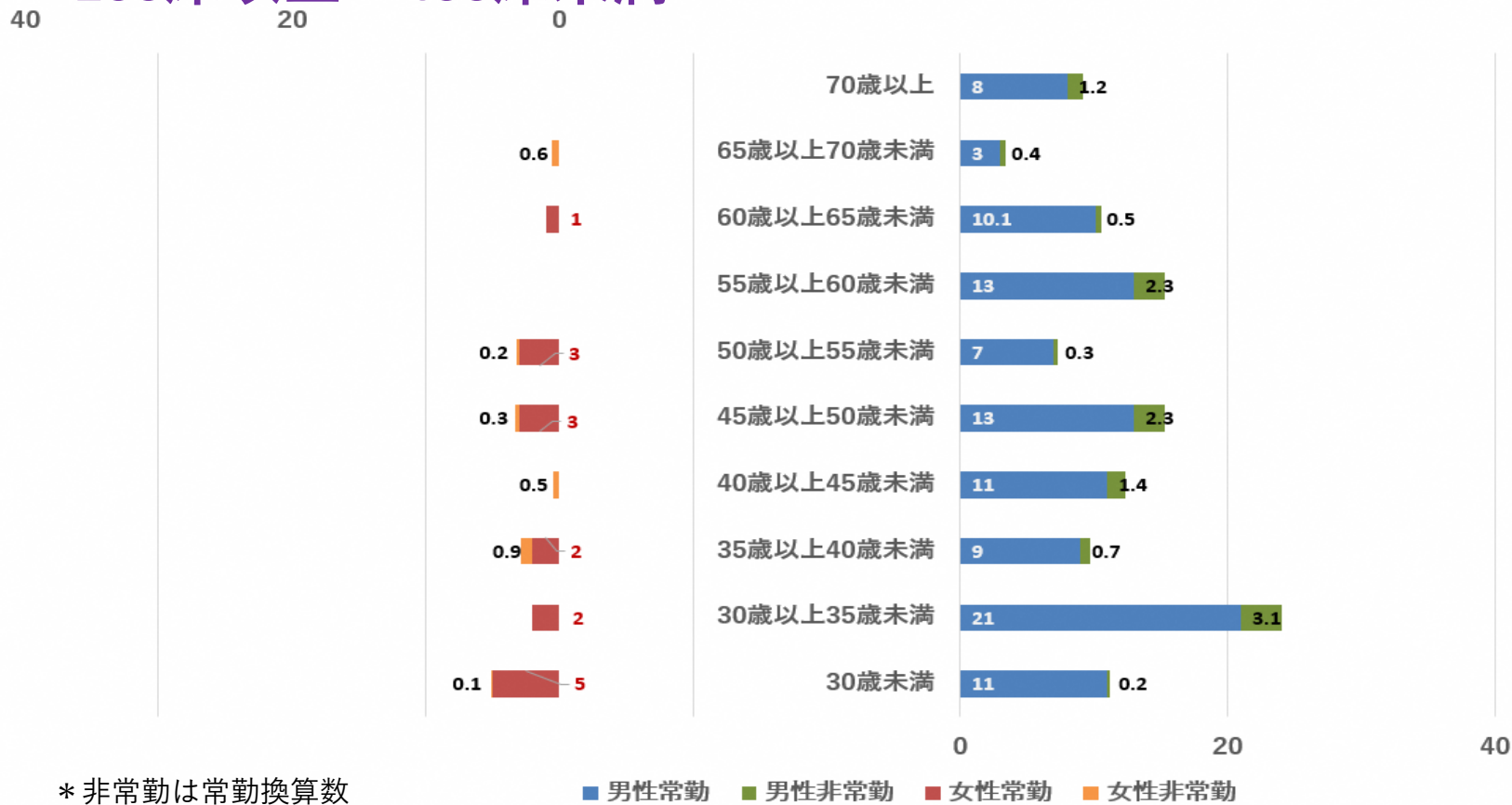
■ 男性常勤 ■ 男性非常勤 ■ 女性常勤 ■ 女性非常勤

	30歳未満	30歳以上35歳未満	35歳以上40歳未満	40歳以上45歳未満	45歳以上50歳未満	50歳以上55歳未満	55歳以上60歳未満	60歳以上65歳未満	65歳以上70歳未満	70歳以上	総計
■ 男性常勤	1	1			2		3	2			9
■ 男性非常勤	0.2	0.3	0.5	0.2	0.2	1.2	0.1	1.1	0.1	0.3	4.2
■ 女性常勤											
■ 女性非常勤			0.1	0.2	0.2				0.8		1.3
	1.2	1.3	0.6	0.4	2.4	1.2	3.1	3.1	0.9	0.3	14.5

# 病床規模別医師数（常勤+非常勤常勤換算） 飛騨圏域

- 200床以上～400床未満 -

（臨床研修医は除く）

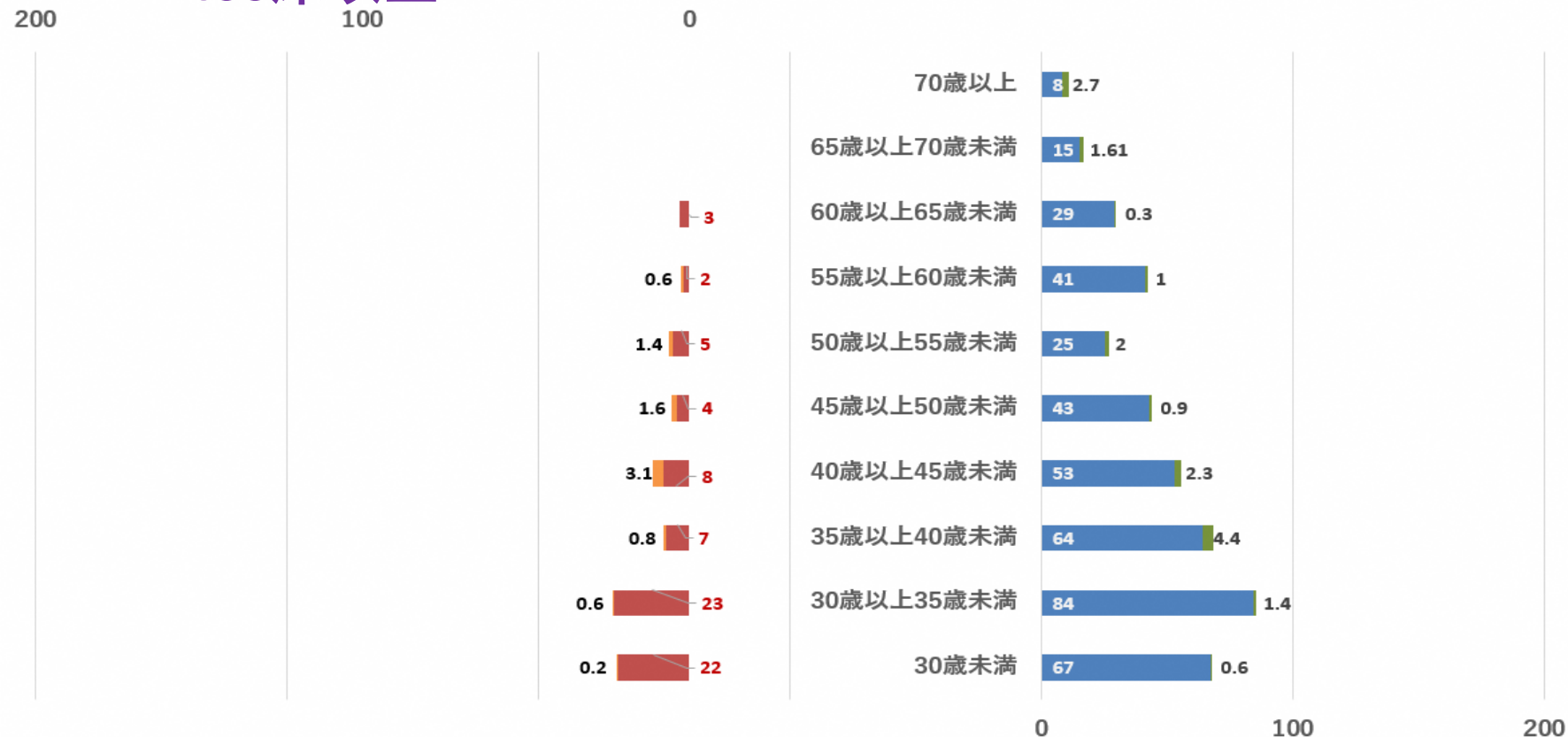


	30歳未満	30歳以上35歳未満	35歳以上40歳未満	40歳以上45歳未満	45歳以上50歳未満	50歳以上55歳未満	55歳以上60歳未満	60歳以上65歳未満	65歳以上70歳未満	70歳以上	総計
■ 男性常勤	11	21	9	11	13	7	13	10.1	3	8	106.1
■ 男性非常勤	0.2	3.1	0.7	1.4	2.3	0.3	2.3	0.5	0.4	1.2	12.4
■ 女性常勤	5	2	2		3	3		1			16
■ 女性非常勤	0.1		0.9	0.5	0.3	0.2			0.6		2.6
	16.3	26.1	12.6	12.9	18.6	10.5	15.3	11.6	4	9.2	137.1

# 病床規模別医師数（常勤+非常勤常勤換算） 岐阜圏域以外

- 400床以上 -

（臨床研修医は除く）



\* 非常勤は常勤換算数

■ 男性常勤 ■ 男性非常勤 ■ 女性常勤 ■ 女性非常勤

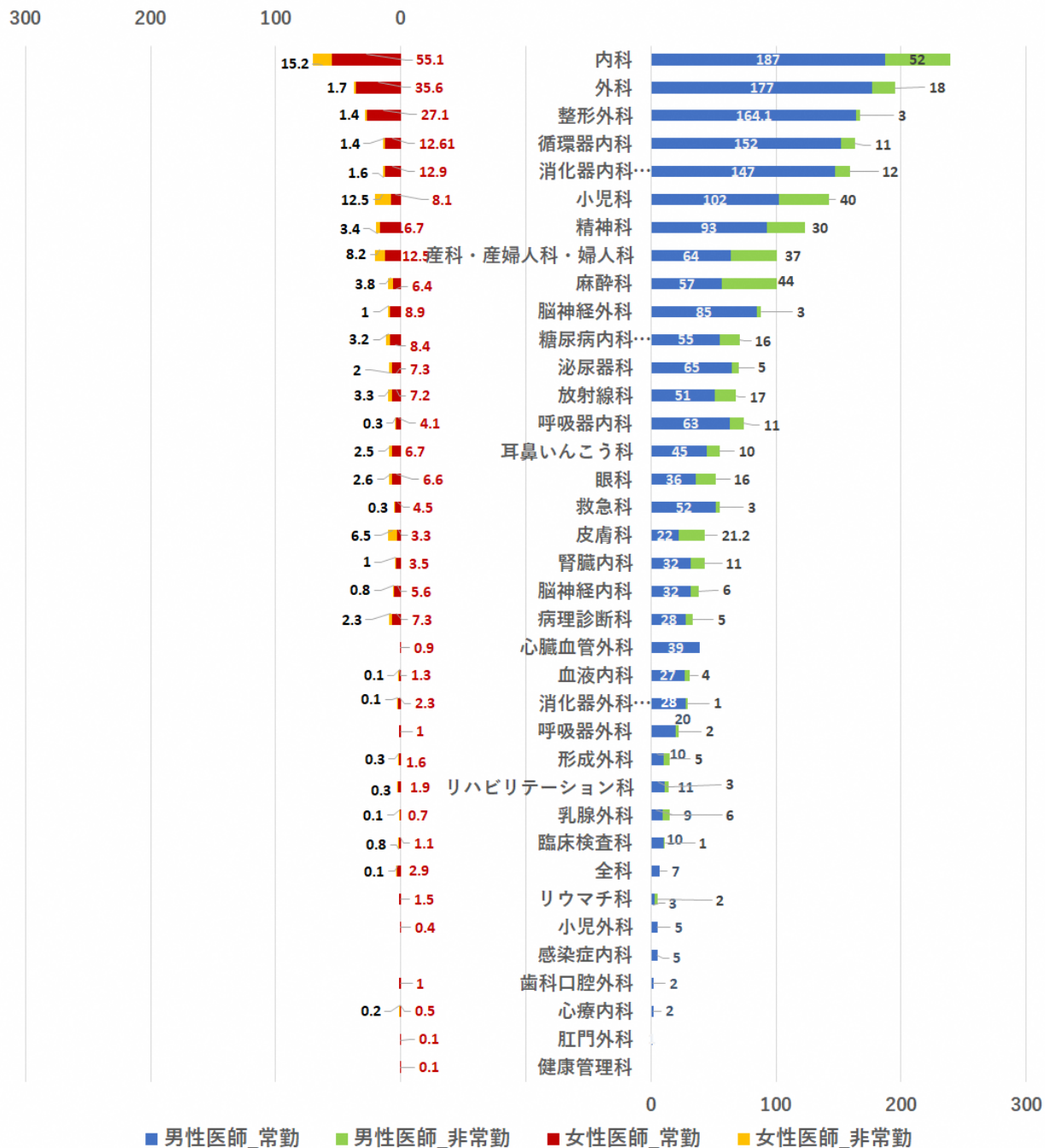
	30歳未満	30歳以上35歳未満	35歳以上40歳未満	40歳以上45歳未満	45歳以上50歳未満	50歳以上55歳未満	55歳以上60歳未満	60歳以上65歳未満	65歳以上70歳未満	70歳以上	総計
■ 男性常勤	67	84	64	53	43	25	41	29	15	8	429
■ 男性非常勤	0.6	1.4	4.4	2.3	0.9	2	1	0.3	1.61	2.7	17.21
■ 女性常勤	22	23	7	8	4	5	2	3			74
■ 女性非常勤	0.2	0.6	0.8	3.1	1.6	1.4	0.6				8.3
	89.8	109	76.2	66.4	49.5	33.4	44.6	32.3	16.61	10.7	528.51

# 診療科別 医師数

(常勤+非常勤常勤換算)

## 岐阜県全体

医師数 (常勤+非常勤常勤換算) 診療科別 岐阜県全体

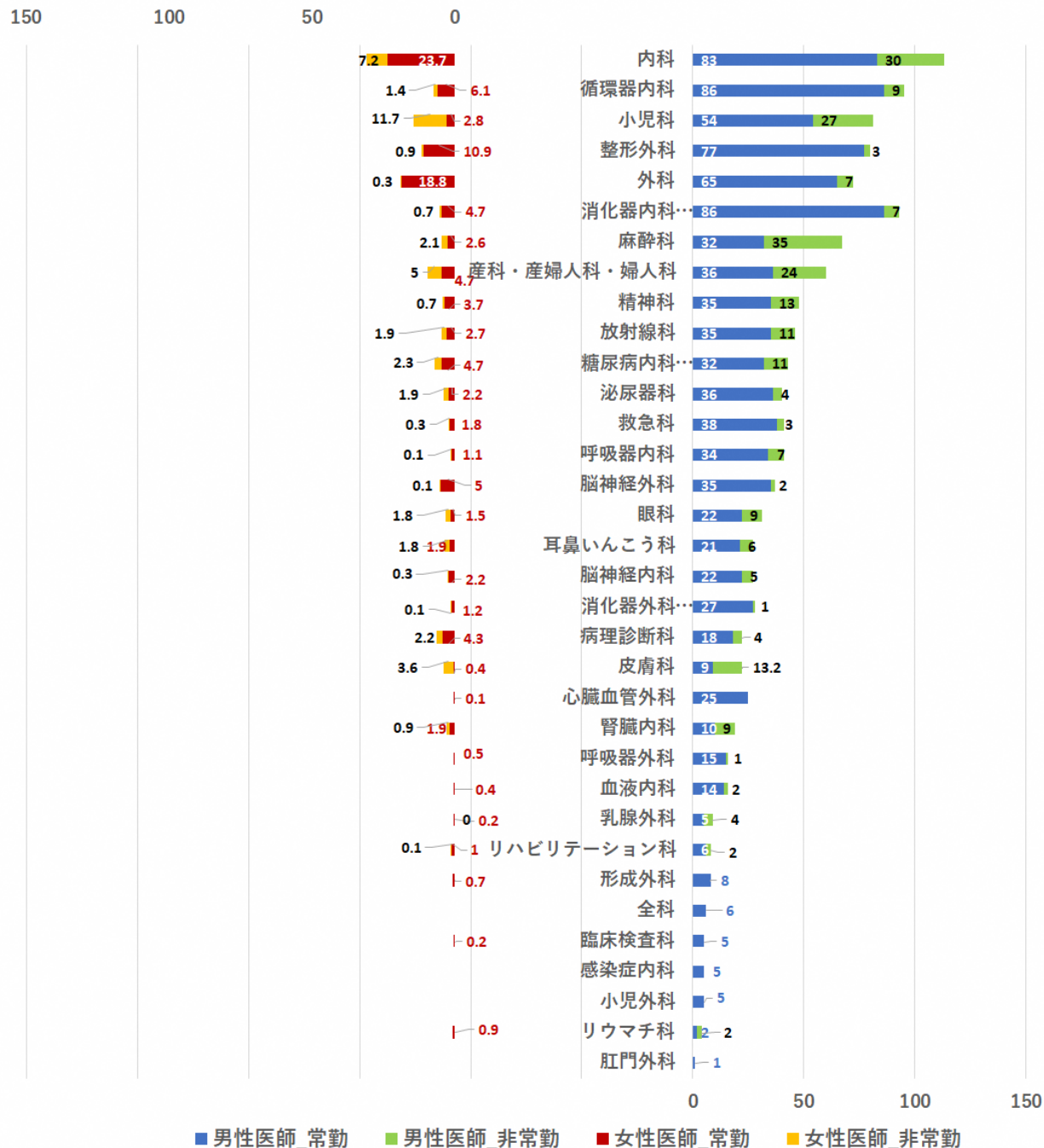


# 診療科別 医師数

(常勤+非常勤常勤換算)

## 岐阜圏域

医師数 (常勤+非常勤常勤換算) 診療科別 岐阜圏域

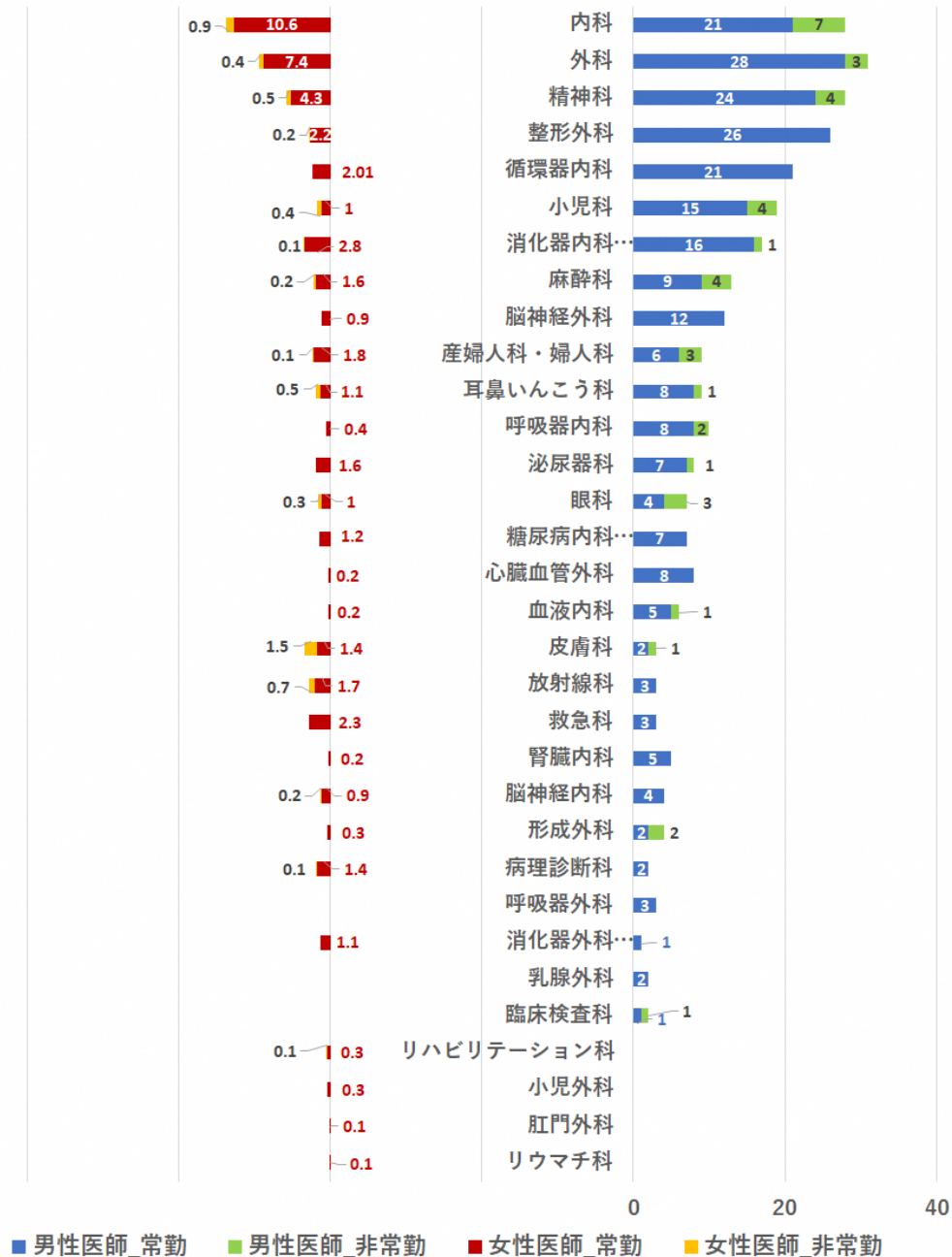


■ 男性医師\_常勤 ■ 男性医師\_非常勤 ■ 女性医師\_常勤 ■ 女性医師\_非常勤

# 診療科別 医師数

（常勤+非常勤常勤換算）

## 西濃圏域



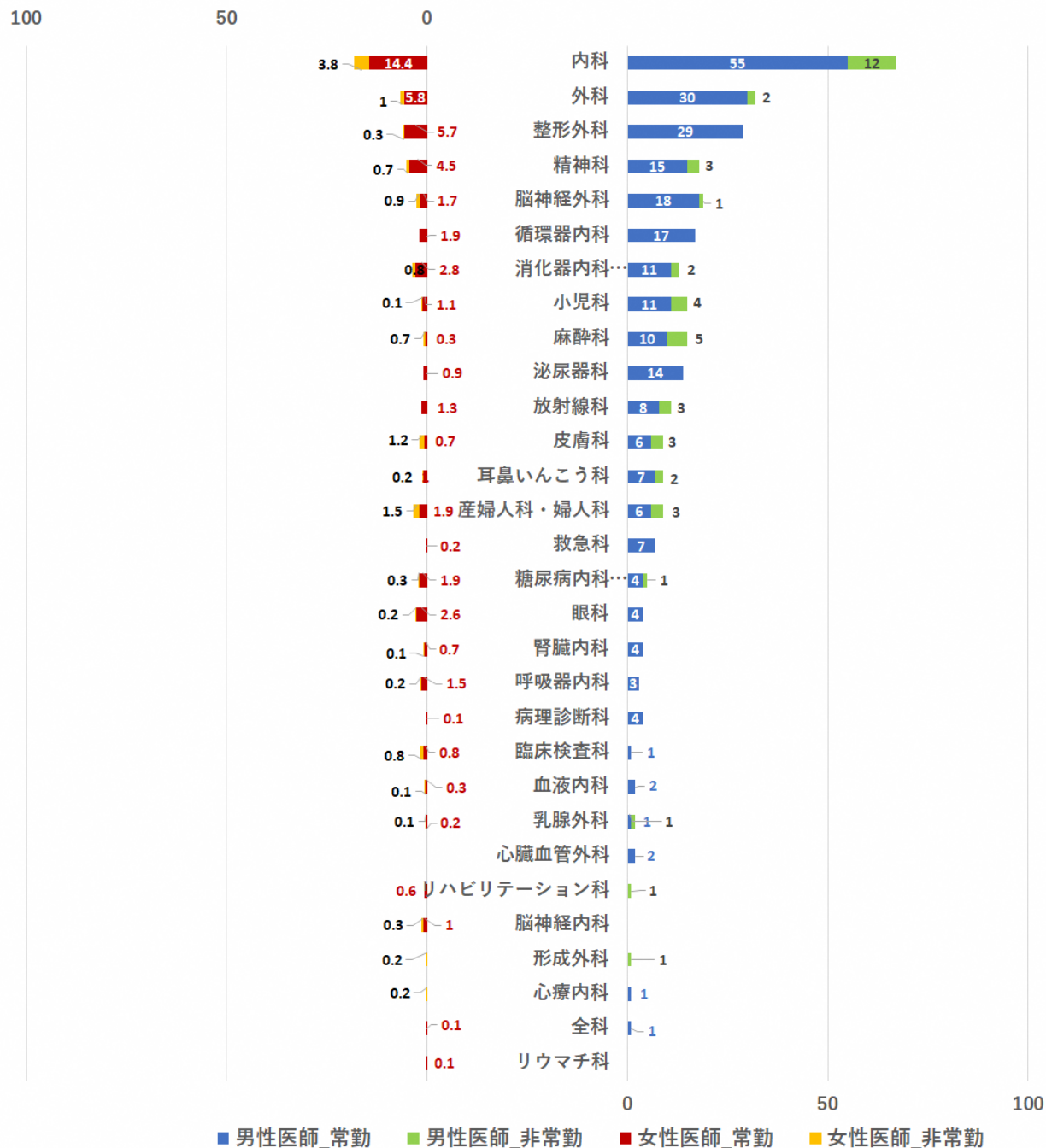


# 診療科別 医師数

(常勤+非常勤常勤換算)

## 中濃圏域

医師数 (常勤+非常勤常勤換算) 診療科別 中濃圏域

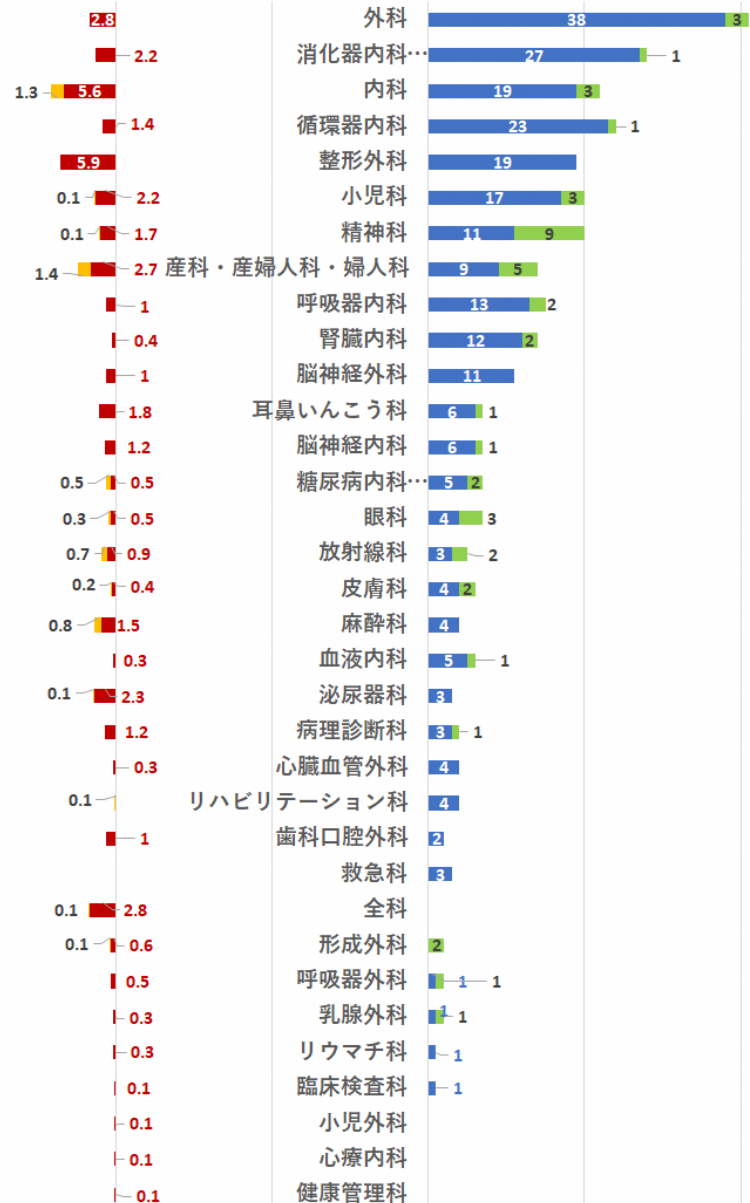


# 診療科別 医師数

（常勤+非常勤常勤換算）

## 東濃圏域

25



# 診療科別 医師数

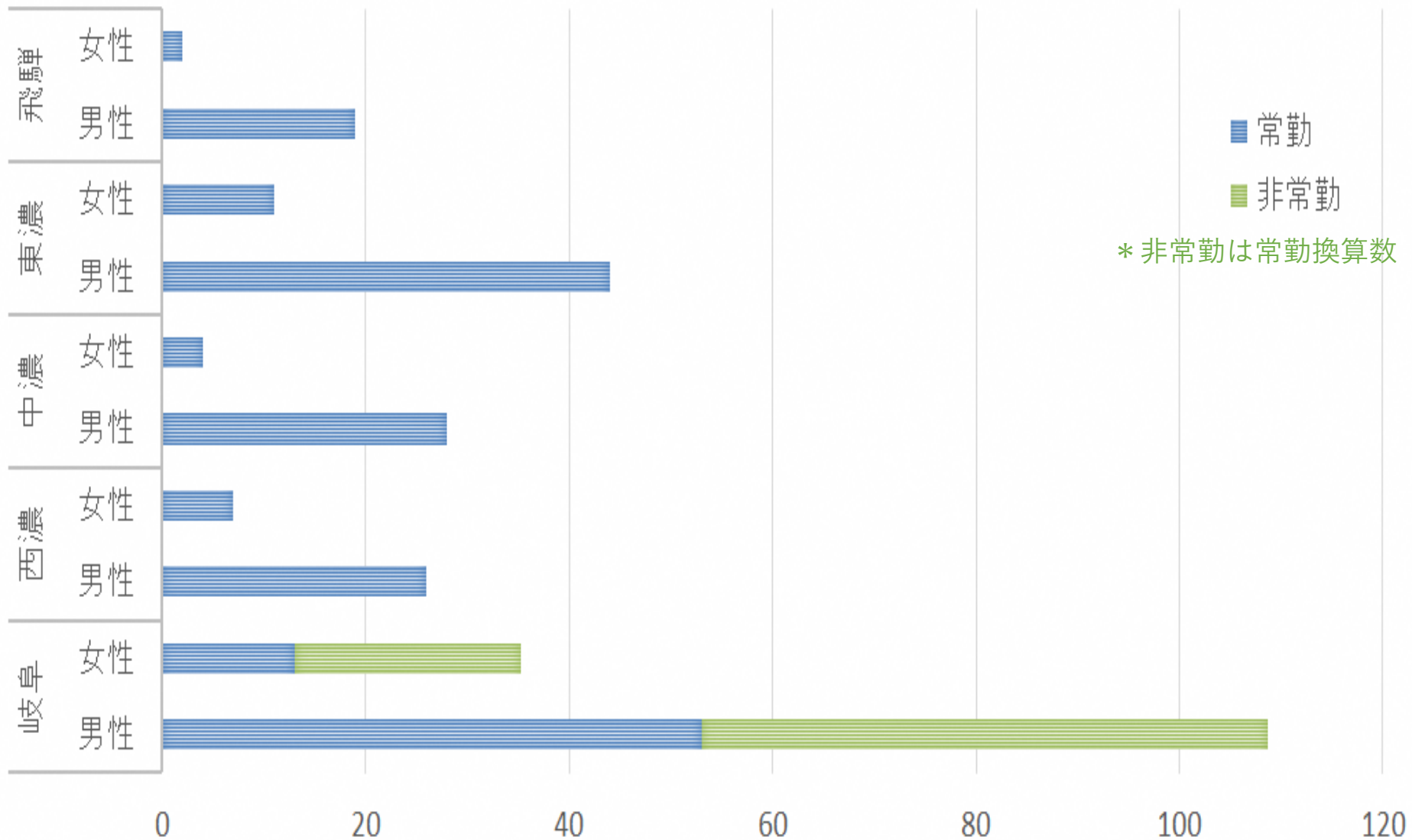
(常勤+非常勤常勤換算)

# 飛騨圏域

25



# 臨床研修医数（常勤+非常勤常勤換算）



# 臨床研修医数（常勤+非常勤常勤換算）

一年齡階級別一

