

みんなで子育て

西濃県務所 振興防災課 振興防災係

家庭教育担当：酒井 俊巨

電話：0584-73-1111 <内線212>

バックナンバーはこちら ⇒



大垣市 家庭教育推進事業

大垣市では、NPO 団体に委託をし、年間を通して親向けや子ども向けの講座を開いています。開催が近づきましたら、大垣市の広報で詳しい案内を掲載しています。

大垣市 家庭教育推進団体 企画事業

企画団体	事業	開催日時	内容
NPO 法人 大垣市レクリエーション協会	ファミレク♪ひろば ～全国一斉あそびの日～	R3 10月9日(土)	親向け学識経験者の講演。親子で創造し、協力できる「あそび」を紹介・体験する。
NPO 法人 大垣おやこ劇場	いのちの授業	R3 7月22日(木) (小1, 2年・小5, 6年) R3 8月22日(日) (中高生) R3 8月28日(土) (幼児・小3, 4年) R4 2月20日(日) (小1, 2年・小5, 6年) R4 3月13日(日) (幼児・小3, 4年)	いのちの誕生や成長、体のしくみや変化、性被害の防止などについて子どもの成長に合わせて学習する。より多くの人に参加できるよう、幼児・小学生は同じ内容で年2回実施する。
NPO 法人 クローバ西濃支部	オヤトコ講座 3つの大事なこと	R3 9月30日(木) 「こどもとのコミュニケーションの取り方」 講師 ただくまみほ R3 10月14日(木) 「子ども用品の片づけ方」 講師 高桐久恵 第3回 未定	親向け内容として講座を開催(1回につき1時間半程度) ・これだけは知っておきたい今の教育事情 ・子どもにどういえば伝わるのか 伝わる言い方を学ぼう ・片づけの基本を学ぼう

NPO 法人 大垣おやこ劇場 おやこで学ぶ いのちと性 いのちの授業

【講演会型】 令和3年7月22日(木・祝)

人間の体と心のことを学ぶことは、自分と相手のいのちを大切にすることにつながります。

親子の「学校で習うのは、ほんの一部だけ。聞きたいことが聞けない」「家庭ではどう教えていいのかわからない。」といった声に、子育ての経験のある保護者の方が答えています。
受精までのメカニズム、一つのいのちが生まれるまでの過程など、VTRで視聴したり、ホワイトボードの掲示を見ながら話を聞いたりして学びました。「みんなちがって、みんないい。」多様性やLGBTについて学びました。



約束運動 宅配サービス

コロナウイルス感染症まん延のため、家庭教育学級が行えず、困っていませんか？
「話そう！語ろう！わが家の約束」運動なら、今からでも、らくらく開催できます。

「お電話・メール1本」で下記のおまかせデータの他、ご希望のデータをまとめて送付します。

案内文を修正して、印刷して、配布するだけ！

おまかせデータ1

園や学校と相談して、子ども一緒に楽しめる活動や生活を高める約束を選びましょう。それぞれのご家庭に任せてもOK。

西濃「在宅取組」キャンペーン「子どもと一緒に何しよう?！」

親子が一緒に過ごす時間を多くすることをいっしょにとらえ、親子の絆づくり(低・中・高学年)に取り組みましょう。

親子の絆づくりに取り組みましょう

- 親子で食事を作る。(お弁当作り、外食や惣菜、メニュー作り、調理、食生活に活かすなど)
- 親子でゲームをする。(外食やお酒を兼ねて、調理する) ※災害に備える。
- 一緒に趣味を作る。(音楽、芸術、体育、理科の実験・観察、読書、料理作りなど)
- 親子で読書を楽しむ(読書、読書会など)
- 親子で映画を観る。(ウォーキング、ショッピング、ダンス、ストレッチ、キックボール、テーブル tennis、リフレクソロジー、ヨガ、パドミントなど)
- 親子で絵画を楽しむ。
- 親子で映画を観る。(親子で同じ本を読む、親子で何かを作る。(折り紙、工作、粘土、小物、陶芸、プラモデル、ジグソーパズルなど)
- 親子でゲームをする。(トランプ、ボードゲーム、将棋、オセロ、すごろくなど)
- 検定や資格に挑戦する。(漢字検定、英検検定、OO免許資格)

取組の参考メニュー

メニューづくりに取り組む

内容項目

- 1 基本的な生活習慣 あいさつ、早寝・早起き・規則正しい生活、多読いっしょ、読書、着替え、歯磨き、学習時間、読書、バランスの取れた食事、テレビゲームの時間、整理・収納
- 2 自立心 1家庭1ボランティア、家庭菜園、季節食材、造形、粘土や折り紙に挑戦、わが家の家訓・ルールづくり、家庭の仕事分担、おもちゃの整理
- 3 自然心 1家庭1ボランティア、家庭菜園、季節食材、造形、粘土や折り紙に挑戦、わが家の家訓・ルールづくり、家庭の仕事分担、おもちゃの整理
- 4 尊厳の樹立 読書、読書会
- 5 読解及び礼儀 読書、読書会
- 6 思いやり あったかい言葉かけ運動、家族のよさ見つけ、家庭の仕事分担
- 7 命の大切さ 親子で絆づくり、防災意識、ペットの世話、植物の世話
- 8 家族の大切さ 家族のよさ見つけ、バズ、家庭の仕事、親子で読書タイム、親子で料理、親子で仕事・読書
- 9 社会のルール 読書や絵、文字やゲームのルール、交通ルール、自転車に乗る時のヘルメットの着用、怪車やバイク、ソーシャルディスタンス「3密」を避ける。

親子の絆づくりルールづくりのためのいろいろな取組を紹介しています。

おまかせデータ2

3つの実践カード(幼児・小学校・中学校別 全7種類)

- わが家の約束実践カード
- 1家庭1ボランティアチャレンジカード
- 親子一緒にチャレンジカード

発達段階に応じた実践カード

「要望に応じ、修正して送付します。」

「話そう！語ろう！わが家の約束」実践カード

Let's Challenge! 1家庭1ボランティア チャレンジカード

親子でチャレンジしよう! 親子一緒に チャレンジカード

おまかせデータ3

自ら考え、解決していく子を育てるために

思いを伝え いっしょに やりきろう

「話そう！語ろう！わが家の約束」運動

取組み方の説明動画 QRコード付き案内文

思いを伝えいっしょにやりきろう

子どもへ伝わりやすい言葉と「話そう！語ろう！わが家の約束」運動の取組方法がわかります。
(YouTube 限定配信 8分25秒)

案内文

案内文は園や学校の実態に合わせて修正できます。(ワード文書)



お電話、メールは、こちらまで

西濃県事務所 家庭教育担当 酒井
TEL : 0584 - 73 - 1111 (内線 212)
Email : sakai-toshinori@pref.gifu.lg.jp

大垣市立静里幼稚園 家庭教育学級

在宅取組「親子でお家時間を楽しもう」

親子制作 手作り風鈴

【在宅取組型】令和3年7月21日(水)～8月31日(火)

家庭教育で教え、育むこと

今回はこれ！

基本的な生活習慣 自立心

自制心 善悪の判断

挨拶及び礼儀 思いやり

命の大切さ 家族の大切さ

社会のルール

「一歩前進」

- ・園にある材料を使って、親子で簡単に製作できる風鈴を考えました。
- ・風鈴はプラスチックのコップ・短冊は厚紙を使いましたので、子どもたちが自由に絵を描いたり、シールを貼ったりできます。コップには、糸を通す穴を開けて配りました。
- ・鈴は短冊の結び目に付けます。保護者の方が、かすかな風でも心地よい音を出す鈴を選びました。
- ・製作後、夏休み中は、自宅の部屋に飾って楽しみ、夏休み終了後に園に持って来て、園の玄関に飾ります。また、作品展でも展示します。
- ・冬休みには、保護者有志によるけん玉の演技を見て、園児の興味・関心を高めたあと、親子でけん玉を作り、遊ぶ計画です。

🔔 手作り風鈴の作り方について 🔔

配布した材料等のご確認をお願いいたします。不足がある場合は役員にご連絡ください。

配布物一覧

- | | |
|---|--|
| <ul style="list-style-type: none"> ・家教 連絡用封筒 ・第2回家教案内 ・手作り風鈴の作り方について ・アンケート用紙 ・透明カップ 1個 ・タコ糸、つまようじ ※透明カップの穴に通して固定してあります。 ・鈴 1個 ※色はランダムに入れさせていただきました。 | <ul style="list-style-type: none"> ・短冊 白画用紙 (厚紙より鈴がよく鳴る) 厚紙 (強めの風で鈴が鳴る。破れにくい) ※お好みで選んでください ・飾り付け用シール 丸シール5枚 星シール4枚 ※ご自由にお使いください。 <p>下記は各ご家庭でご自由にお使いください。</p> <ul style="list-style-type: none"> ぬりえ 2枚 おりがみ 3枚 |
|---|--|


～手作り風鈴 作り方～

①透明カップ、短冊に飾り付けをする。

※短冊に必ず名前を記入

※飾り付けは自由(シール、マスキングテープ、絵を描く…など)

※絵を描くときは透明カップには油性ペンを、短冊にはクレヨン以外を使う



②透明カップの底を上側に向ける

③透明カップの上側のタコ糸の先に吊るせるように約4～5cm(指が2本入るくらい)の輪を作る。

④透明カップより下側のタコ糸の先に短冊と鈴を結ぶ。

※鈴が動くように余裕を持たせて結ぶと鈴が鳴りやすい。

★アレンジ例の紹介★

例1 短冊を好きな色や柄のものにする。短冊の大きさは必ず配布した短冊(5x12cm)と同じ大きさにする。

例2 飾り付けにラインストーンなど立体物を使用する。飾りが取れないように必ずしっかりと貼り付ける。

例3 作り方③や④の前にタコ糸にビーズを通す。ビーズを通した前後に結び目を作って、ビーズが上下に動かないように固定する。



夏休み中、お部屋に飾って楽しんでみてください。

作品の見本は、後日園の玄関前に掲示させていただきます。
ご不明な点がございましたら、役員までお尋ねください。



完成した作品はお渡した紙袋に入れて記入していただいたアンケート用紙は家教の連絡用封筒に入れて、夏休み明け9月2日(木)までにクラス担任にご提出お願いいたします。
完成した作品は、園の作品展に出品予定です。



材料を配布する前に、保護者会役員の親子で事前に風鈴を作り、子どもたちが通る玄関に掲示しました。

子どもたちの製作意欲がぐんと高まりました。

詳しい作り方、アレンジの仕方も紹介されています。



海津市 秋桜こども園

手作りのお金で園のお野菜を
 買ってみよう！ 親子料理
 食べてみよう！



【在宅取組型】 令和3年 6月 7月 10月

家庭教育で教え、育むこと

今回はこれ！

- 基本的な生活習慣 **自立心**
- 自制心 善悪の判断
- 挨拶及び礼儀 思いやり
- 命の大切さ **家族の大切さ**
- 社会のルール

「一歩前進」

・ 秋桜こども園のテーマは、【「食育」・「植育」で家族のあったかいきずなを深めよう】です。園内には、ヒマワリや朝顔が咲き誇り、畑では、トマト・キュウリ・ナスなどが収穫期を迎えていました。

【園長さんの願い】

今回、年長さんが収穫した野菜とおまけのカレールーは、年少・年中のお友達が金券でお買い物をして持ち帰ります。お家で楽しく食べてもらえたらと思っています。野菜の収穫はまだ続きます。今後も子どもたちの様子を見ながら活動を工夫することで、子どもたちには手作りのお金で威勢よくお店屋さんやお客さんをしてもらえたらと考えています。今後も、保育の活動と活動を結び、その保育活動と家庭を結ぶことによって、家族のきずなが深まることを願っています。



年長さんは、一足早く、お家で親子一緒に料理をしました。家族の温かいつながりが感じられる感想です。

「いただきます」「ごちそうさま」
 お手伝い・お片付けに取り組みました。

先生のお店でピーマンとカレーのルーを買ったと楽しそうに話してくれました。

「このカレーおいしすぎる。」
 「パパがおいしいと言ってくれたところが、めっちゃくちゃうれしかった。」
 と言って喜んでいました。

「なすをもらったからね。」と楽し気に教えてくれました。そのなすを食べたときには、「さわやかに美味しい。」
 と言っていました。普段はなすを食べませんが、すすんで美味しそうに食べていました。

一緒にカレーを作りました。なす・じゃがいも・玉ねぎと、すべての野菜を自分で切り、でき上った時はとても目をキラキラさせて喜んでいました。家族全員で「おいしい〜。」と言っていただきました。

あったかいきずないっぱい カード

がんばるひにち こすもすこどもえん

6がつ 28にち (けつ) ~7がつ 2にち (きん)
 できたひはひとつずついろをぬりましょう。

「いただきます」「ごちそうさま」いえたかな？	1	2	なかよして賞 しよう (最終日に書き入れましょう)
	5	4	

いろいろぬれたかす	ごはんがおいしかったひと！	1	2
15こぜんぶ…なかよして賞		5	4
10~14こ…あったかいで賞			3
1~9こ…がんばったで賞			

ごはんのおてつだいおかたづけできたかな？	1	2	おうちのひとからおこさんへのことば よくがんばり ましたね！
	5	4	
		3	

お子さんへ読んであげてください

言われなくても、食べ終わったお皿を流し台まで運ぶ姿に感動しました。取り組みをすることで子どもの良さをさらに感じる事ができてよかったです。

大垣市立西幼稚園 家庭教育学級

料理の絵日記

【在宅取組型】令和3年6月

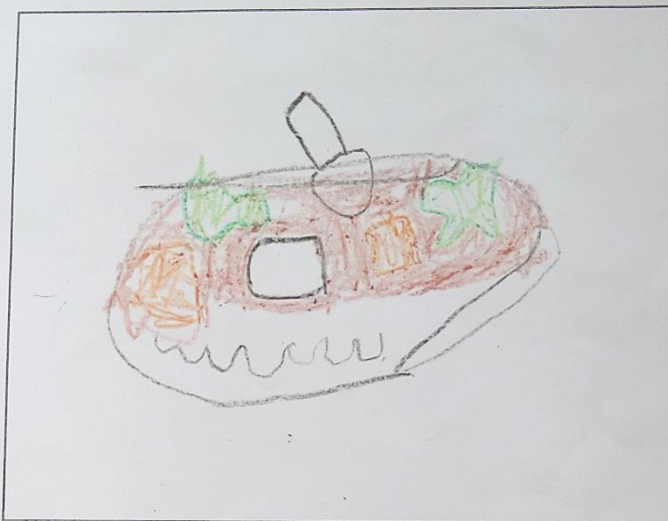
「一歩前進」

- ・ おくら、ピーマン、ミニトマト、なすの中から育てたい野菜を親子で相談し、5月にいっしょに苗植えをしました。
- ・ 一人一鉢の水やりは、子どもたちの役目です。毎日、成長を楽しみにしながらお世話をしました。
- ・ 収穫した野菜は自宅で一緒に料理して食べ、絵日記にまとめました。
- ・ 夏休み中は自宅に持ち帰って収穫を続けます。

自分で育てた野菜だからこそ、大事に思えて、苦手な野菜でも食べられるようになるのですね。

りょうりのえにつき

くみ なまえ
そだてたやさいのなまえ りょうりのなまえ
おくら おくらカレー



おくらがはいった カレーが たべられて

おくらがはいったカレーがたべられてうれしかったです。まいにちおくらがのびていくところがおもしろかったです。

たべられるとおもっていなかったのがびっくりしました。りょうりも「ぼくもやる。ひとりでする！」とせっきょくてきにがんばれました。

りょうりのえにつき

くみ なまえ
そだてたやさいのなまえ りょうりのなまえ
おくら たなばたそうめん

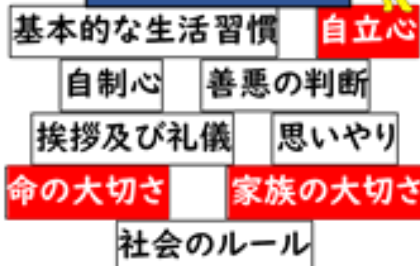


たなばたのひに
たなばた
たまごやき
(おうちのひとから
おはながさいた
おくらもいつも)

たなばたのひにしゅうかくしたので、そうめんにゆでたおくらをのせて、たなばたそうめんをつくりました。おくらをしおであらい、たまごをわり、たまごやきをほし☆とみっきーのかたちにかたぬきして、おさらにならべるおてつだいをしました。
「おはながさいた。」「はっぴにむしがいる」とまいにちたのしくかんさつしました。おくらもいつもよりたくさんたべられてよかったね。

家庭教育で教え、育むこと

今回はこれ！



毎日、水をやることで、植物の少しずつの変化に気づきます。自分で育てることによって、植物の命を大切にする気持ちも芽生えます。

大垣市南部子育て支援センター

コロナで人数制限がかかる中、交流サロン「おひさま」では、保育士の選ぶ「おすすめ絵本セット」貸出を始めました。助産師や栄養士を講師に迎えての講座、NPO 法人委託による講座の開催、製作セットをプレゼントして在宅での製作活動、子育て動画の配信など、多様な活動を行っています。

南部子育て支援センター News Letter

大垣市子育て支援アプリ QRコード

iOS 端末 Android 端末

あそぼよ

子育て情報が満載！



7/12 上手な子ども写真の撮り方

10:30~12:00

「こどもの自然な笑顔を撮ろう」です。こどもは一眼にして表情が変わります。かわいい顔の表情やしぐさを一瞬にカメラに抑えるコツをこどもの撮影のプロから学びましょう。

【持ち物】デジカメまたは一眼レフなどのご利用のカメラ

8月の子育て講座 Web申込

日時・講座名	対象	定員
① 8月2日(月) 保育士 横幕真紀先生	平成31年4月～令和2年7月生まれの子と保護者	各10組
② 9月24日(金) 保育士 三宅孝子先生		
③ 11月5日(金) 保育士 栗田理絵先生		
④ 12月17日(金) 保育士 横幕真紀先生		
親子で作って遊ぼうサークル講座(4回シリーズ) 時間:①10:00~10:40 又は ②11:00~11:40		
8月5日(木)10:00~11:00	令和2年4月～令和3年2月生まれの子の保護者	15人
聞いてみただけ! 離乳食の基本と簡単レシピ 講師:大垣地区地域活動栄養士協議会 管理栄養士 上田範子先生		
8月18日(水)①10:00~11:30 ②10:30~12:00 成長の記念に! 手形ストラップを作ろう 講師:petapeta-art アドバイザー 小久保幸子先生	平成31年4月～令和3年2月生まれの子と保護者	各8組
8月23日(月)①10:00~10:45 ②11:00~11:45 わらべうたベビーマッサージ 主管:NPO 法人クローバ!	令和2年7月～令和3年4月生まれの子と保護者	各15組
8月27日(金)10:00~11:00 イマドキ☆おっぱい～断乳・卒乳・夜間断乳～ 講師:助産師 山本淳子先生	おっぱいについて知りたいママ	15人
オンライン講座 Zoom でつながろう 8月30日(月) 13:30~15:00 ママの交流会～保育園・幼稚園・保育園など～	入園について知りたいママ	15人
南部子育て支援センターにて	申込受付期間: 7月10日(土)～17日(土)	
※市内在住者対象	抽選結果発表: 7月19日(月)	
	再募集締切(定員に満たない時): 7月22日(木)	

おうちで子育てサロン

＜製作セットプレゼント＞
「フルーツかき氷」

受付期間 7月7日(水)～21日(水)

＜動画配信＞
子育てサロンの先生が出演する動画を配信しています。
「いないいないばあ～」
「かくれんぼ」
「友達つけ散歩」
「ベビーマッサージ」など

おうちで子育てサロン QRコード

NPO 法人に委託した講座が月に1回以上あります。人数制限を行い、ディスタンスをとっての開催です。



おうちで子育て講座 動画配信中!

- 栄養たっぷり 簡単! ひよこのバナナ蒸しパン
- 夏の養生 ～親子で健康に夏を迎えよう～ おうちで子育て講座
- まるで宝石 キラキラ あじさいゼリー
- 学んで☆遊んで☆ステキに子育て! 2～3歳児の育ちと遊び など

おひさま おすすめ絵本セット

おひさまの先生が選んだ、年齢に合わせたおすすめ絵本 4冊を、セットにして貸し出します。

- ◆ 対象:0、1、2、3歳の子と保護者
- ◆ どうぶつ型のしおりをプレゼント

絵本セット 保育士厳選

新聞に掲載されました

年齢別・テーマ別で現在17種類。テーマに沿ったおすすめ絵本3冊と保護者用おすすめ本1冊のほか、感想カードとプレゼントの動物型しおりが入っています。

0歳

- ① いろやかたち
- ② だいすき
- ③ いろんなおか
- ④ きゅ
- ⑤ ねんね

1歳

- ① あそび
- ② リズム
- ③ せいかつ
- ④ おふろ
- ⑤ だーれだ?

2歳

- ① たべもの
- ② どうぶつ
- ③ おそとで

3歳

- ① のりもの
- ② やさしい
- ③ きるもの

消毒済みと使用済みのスリッパを分けています。コロナ対策も万全!