

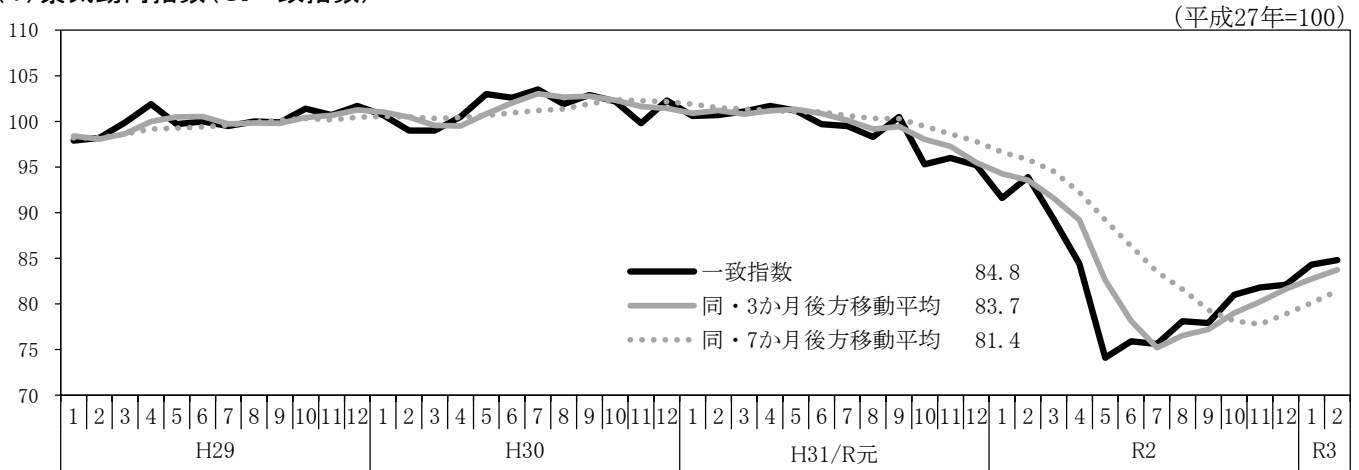
# 主な経済指標の動き

令和3年5月19日  
岐阜県環境生活部統計課

令和3年5月12日時点で公表されている、国、岐阜県の主要な経済指標を収集し、別添のとおり一覧表に取りまとめた。  
主な経済指標の動きは以下のとおりである。

- (1) 令和3年2月の景気動向指数(CI一致指数)は、改善を示している。
- (2) 令和3年2月の鉱工業指数(生産)は、3か月連続して前月を上回った。
- (3) 個人消費のうち、令和3年3月の大型小売店販売額は、6か月ぶりに前年同月を下回った。  
令和3年3月の新車販売台数は、2か月ぶりに前年同月を上回った。
- (4) 令和3年3月の消費者物価指数の総合は、20か月ぶりに前年同月を上回った。
- (5) 令和3年3月の有効求人倍率は2か月連続して低下し、新規求人倍率は2か月ぶりに上昇した。

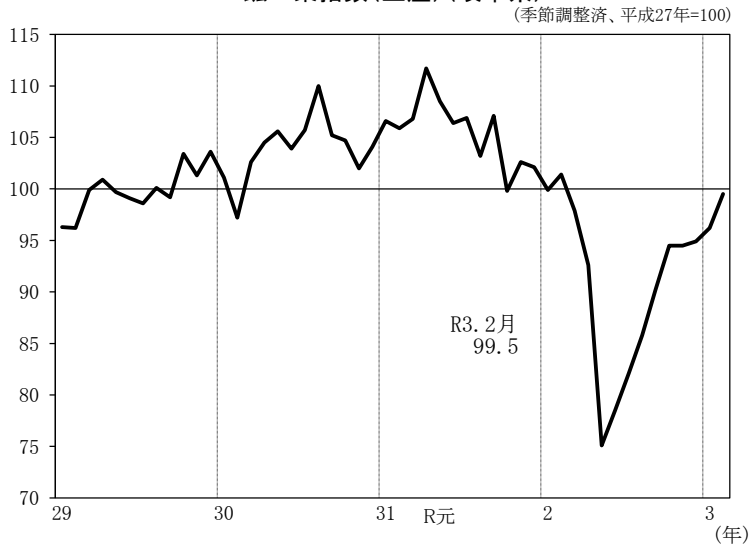
## (1) 景気動向指数(CI一致指数)



県統計課「岐阜県景気動向指数」

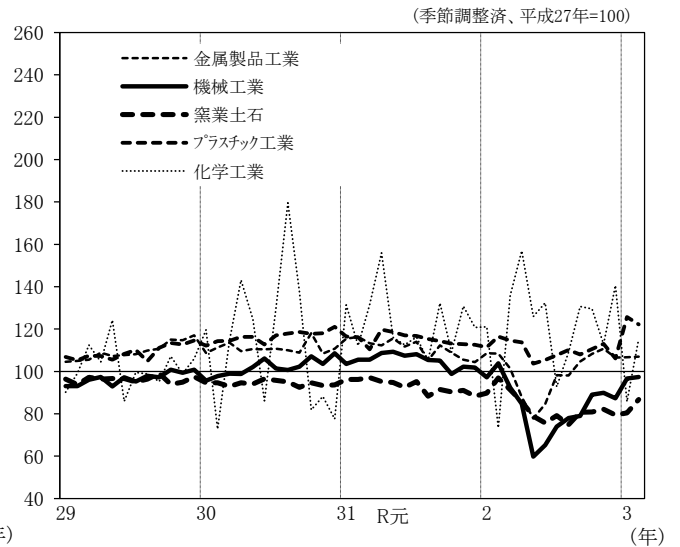
## (2) 生産

### 鉱工業指数(生産)(岐阜県)



県統計課「岐阜県鉱工業指数」

### 主要業種生産指数(岐阜県)



県統計課「岐阜県鉱工業指数」

季節調整済指数(平成27=100)の前月比(%)

主要業種	R2年10月	11月	12月	R3年1月	2月
鉱工業指数(生産)	4.8	0.0	0.4	1.4	3.4
金属製品工業	3.4	2.3	▲ 3.9	0.2	0.3
機械工業	12.7	1.0	▲ 2.8	10.5	0.8
汎用機械工業	12.8	▲ 0.5	1.7	8.8	▲ 5.3
電気機械工業	21.6	1.2	▲ 7.5	5.5	10.6
輸送機械工業	5.1	▲ 0.6	▲ 3.4	15.8	5.2
窯業・土石製品工業	0.1	1.5	▲ 3.2	1.1	8.0
化学工業	▲ 0.9	▲ 12.8	24.5	▲ 39.0	34.5
プラスチック製品工業	2.4	2.3	▲ 6.2	18.5	▲ 2.8

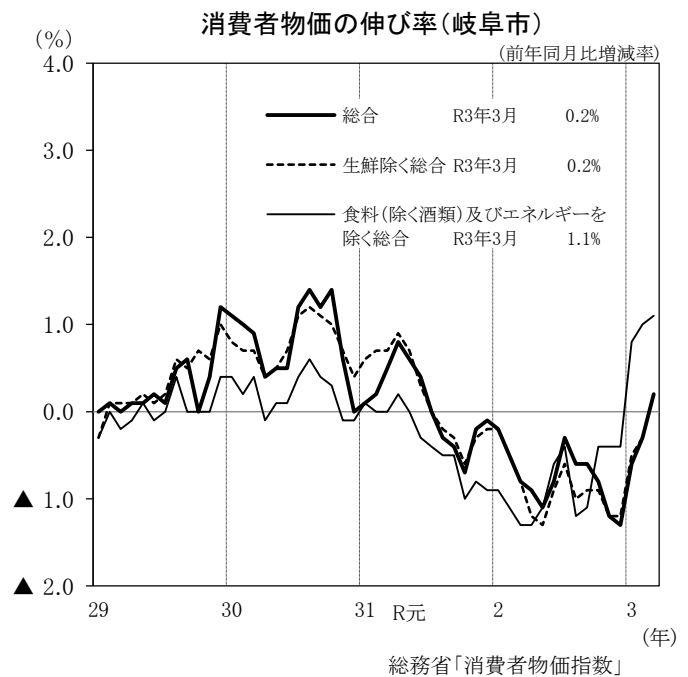
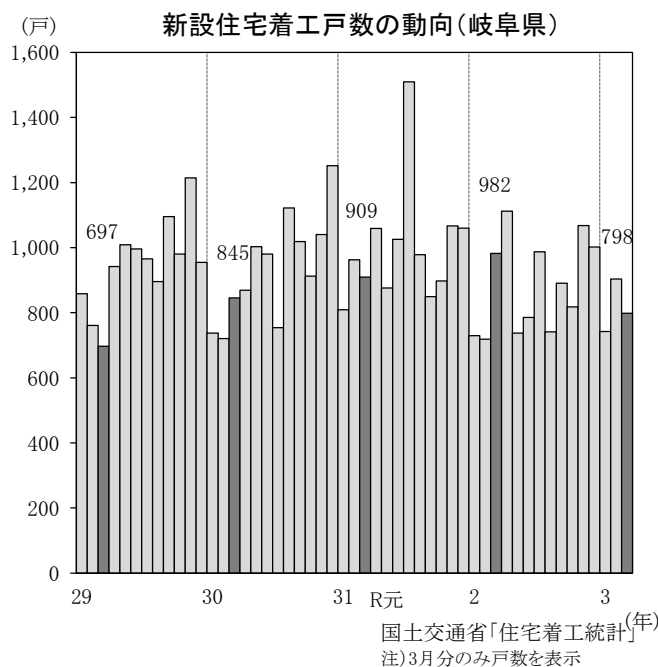
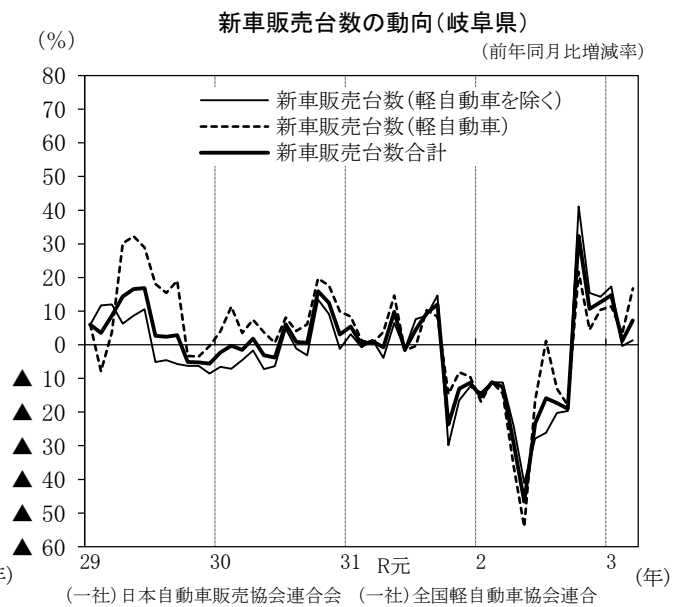
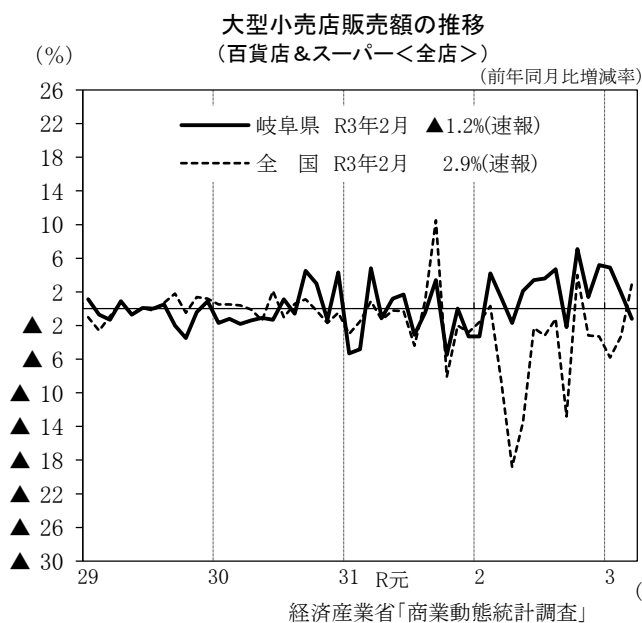
(3)個人消費

(前年同月比:%)

	R2年11月	12月	R3年1月	2月	3月
大型小売店販売額(百貨店及びスーパー<全店>)	1.4	5.2	4.9	1.9	▲ 1.2
新車販売台数(軽自動車を除く)	15.4	14.2	17.3	▲ 0.4	1.3
新車販売台数(軽自動車)	4.5	10.4	11.4	3.3	16.8
新車販売台数合計	10.7	12.6	14.7	1.2	7.3
新設住宅着工戸数	0.1	▲ 5.5	1.8	25.6	▲ 18.7

(4)物価(消費者物価指数:岐阜市)

	R2年11月	12月	R3年1月	2月	3月
総合指数	99.6	99.5	100.1	100.1	100.2
前月比(%)	▲ 0.5	▲ 0.1	0.7	0.0	0.1
前年同月比(%)	▲ 1.2	▲ 1.3	▲ 0.6	▲ 0.3	0.2

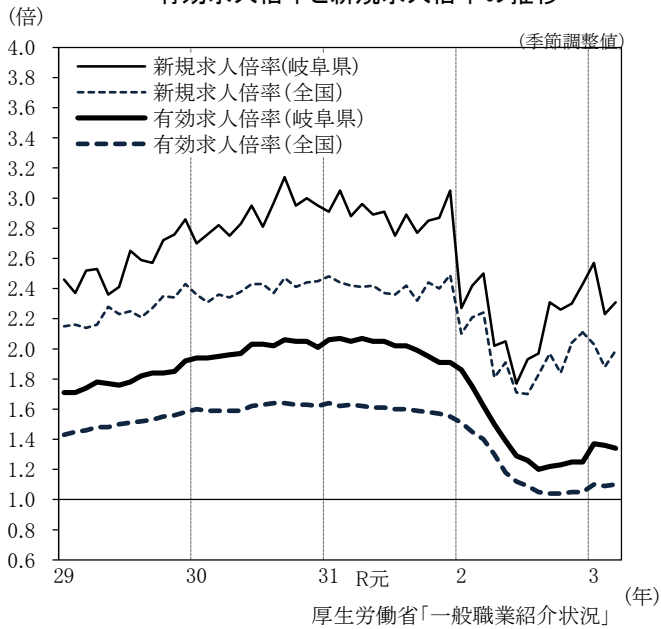


(5)雇用

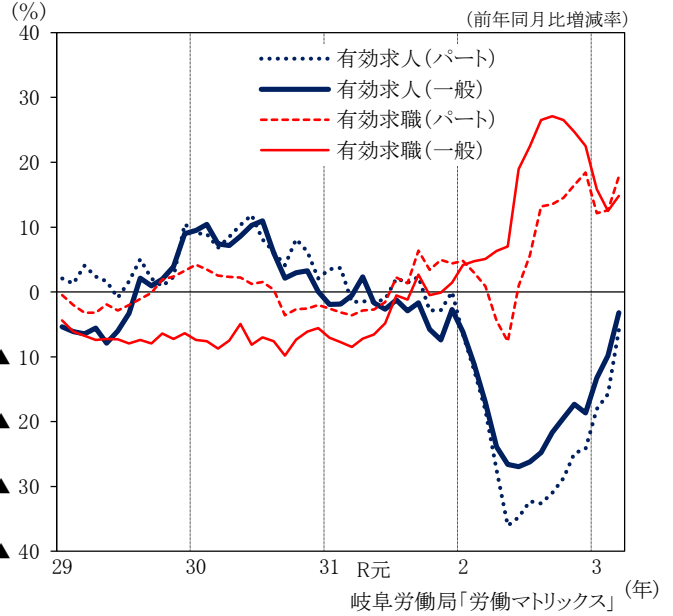
	R2年11月	12月	R3年1月	2月	3月
新規求人倍率(倍)	2.30	2.43	2.57	2.23	2.31
有効求人倍率(倍)	1.25	1.25	1.37	1.36	1.34
雇用保険受給者実人員 ※	43.1	32.3	24.2	28.5	36.3
完全失業率(モデル推計値)(%)	1.6	1.6	—	—	—
現金給与総額(調査産業計 30人以上事業所) ※	▲ 2.3	3.1	▲ 3.1	0.7	—
総実労働時間(製造業 30人以上事業所) ※	▲ 2.6	▲ 4.1	2.4	▲ 3.7	—
所定外労働時間(製造業 30人以上事業所) ※	▲ 11.4	▲ 1.7	5.1	3.5	—

※は前年同月比(%)

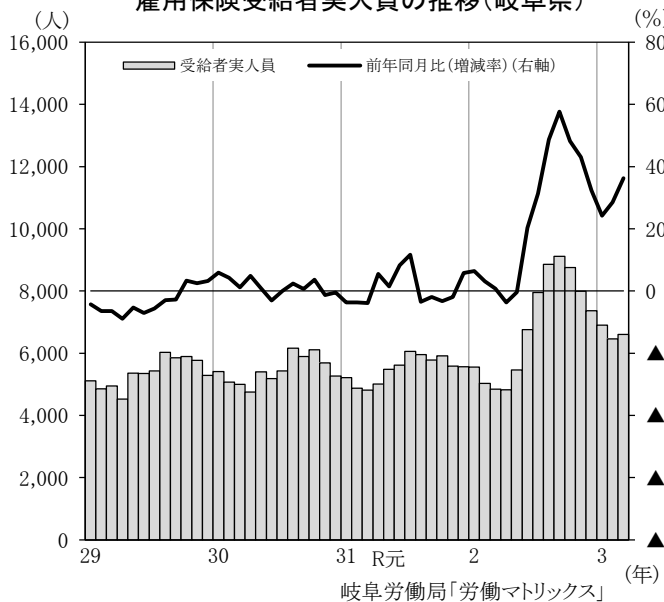
有効求人倍率と新規求人倍率の推移



一般・パート別有効求人・有効求職者数の推移(岐阜県)



雇用保険受給者実人員の推移(岐阜県)



完全失業率の推移

