



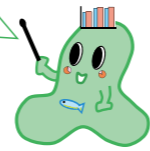
豊かな自然の中で風土を生かした農産物を生産
ブランド化された特産品は、世界からも注目を浴びる

地域の気候に合ったさまざまな農林水産物を生産し、大都市などへ出荷している。
担い手の育成や技術の向上でブランド化された特産品が、全国や世界に注目されている。

生産量の多い農林水産物(岐阜県：平成30年)



トマトやほうれんそうは、夏は県の涼しい地域で、冬は県の温かい地域で栽培されるから、一年を通して出荷することができるよ。



収穫量など	全国順位	鉢もの類	3位
ほうれんそう 10000トン	6位	鉢もの類 (セントポーリア・ミニバラ・サボテンなどの出荷量)	1760万鉢
トマト 22700トン	8位		
かぶ 2980トン	9位		
こまつな 2280トン	10位		
生しいたけ 2696トン	10位	ひのき素材生産量 16万3000m ³	6位
なめこ 427トン	10位		
えだまめ 1310トン	11位	あゆ養しよく 650トン	3位
にんじん 5280トン	13位	あゆ 149トン	4位
さといも 2360トン	17位	ます養しよく 424トン	4位
かき 13900トン	4位	採卵鶏 飼養羽数(成鶏めす)	383万6000羽
くり 665トン	4位		
もも 610トン	9位		
りんご 1390トン	11位		
いちご 2470トン	16位		

かき
全国収穫量 20万8000トン

1位	39200トン	和歌山
2位	28300トン	奈良
3位	15900トン	福岡
4位	13900トン	岐阜
5位	13500トン	愛知
6位	9720トン	新潟
7位	9360トン	長野

ほうれんそう
全国収穫量 22万8300トン

1位	25500トン	千葉
2位	24200トン	埼玉
3位	21400トン	群馬
4位	17900トン	茨城
5位	15700トン	宮崎
6位	10000トン	岐阜
7位	9410トン	福岡

鉢もの類
全国出荷量 2億960万鉢

1位	愛知
2位	埼玉 471万鉢
3位	岐阜 1760万鉢
4位	静岡 1350万鉢
5位	千葉 1010万鉢
6位	茨城 990万鉢
7位	新潟 884万鉢

あゆ養しよく
全国収穫量 4310トン

1位	1220トン	愛知
2位	788トン	和歌山
3位	650トン	岐阜
4位	341トン	滋賀
5位	327トン	栃木
6位	224トン	徳島
7位	181トン	宮崎

ひのき
全国素材生産量 277万m³

1位	218000m ³	岡山
2位	214000m ³	熊本
3位	200000m ³	愛媛
4位	181000m ³	高知
5位	170000m ³	静岡
6位	163000m ³	岐阜
6位	163000m ³	大分

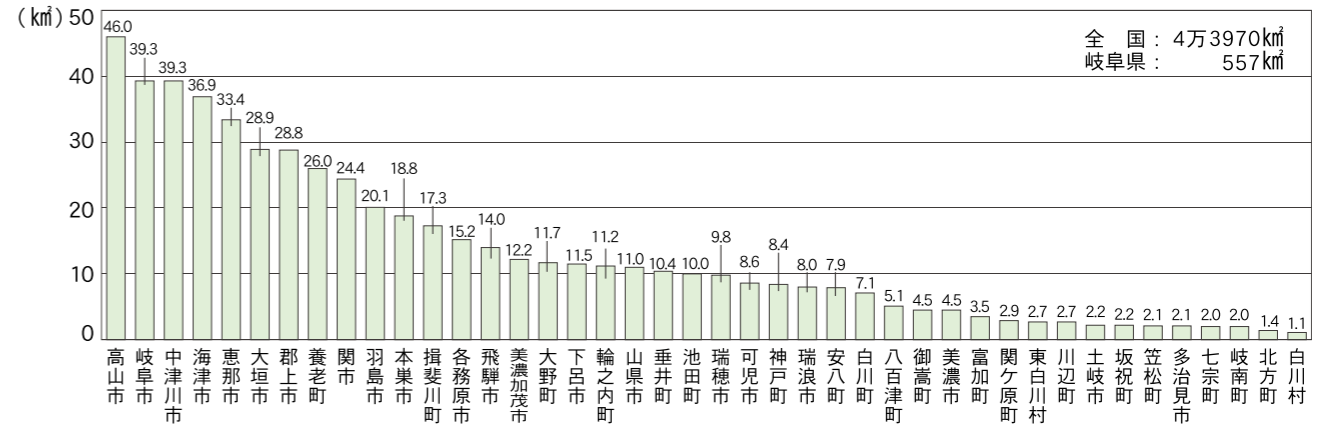
岐阜県は、林業がとってもさかんな県だよ。

- ひのき人工林面積 全国2位
- 林業経営体数 全国3位
- 製材工場数 全国1位

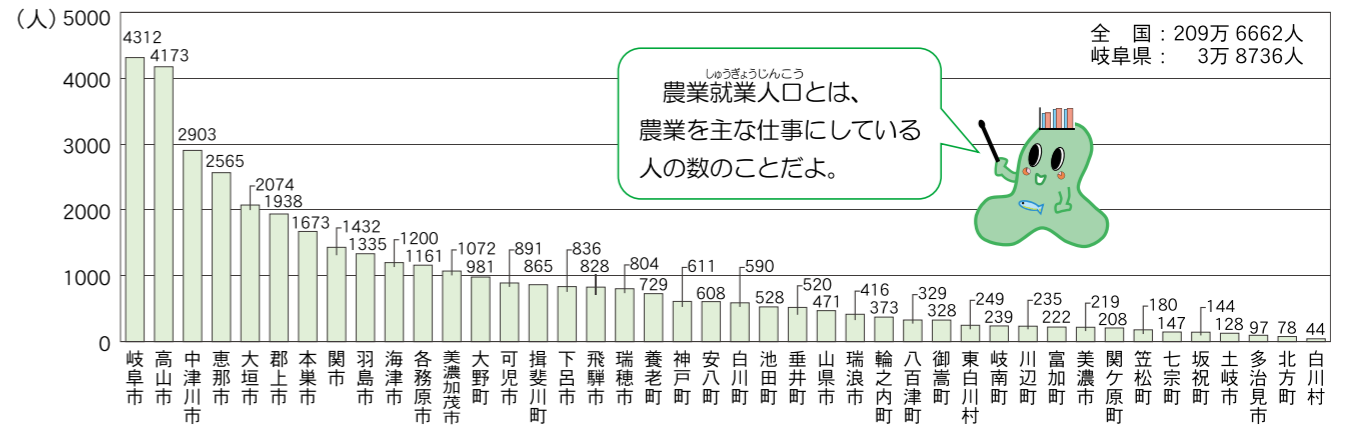
わたしの市町村の「農業」

- ステップ
STEP1 あなたの市町村の耕地面積は？
STEP2 あなたの市町村の農業就業人口は何人？

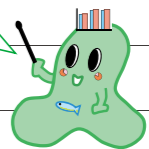
市町村別の耕地面積(耕地面積の広い順：令和元年)



農業就業人口(農業就業人口の多い順：平成27年)



農業就業人口とは、農業を主な仕事にしている人の数のことだよ。



世界への輸出される岐阜ブランド

飛騨牛やあゆ、富有柿など、ブランド化された岐阜県の特産品が、アジアのみならずヨーロッパ、アメリカなどへも輸出されている。

さらに、いちごやももといった品目の輸出も増えている。

