

# 経営比較分析表（令和元年度決算）

岐阜県 富加町

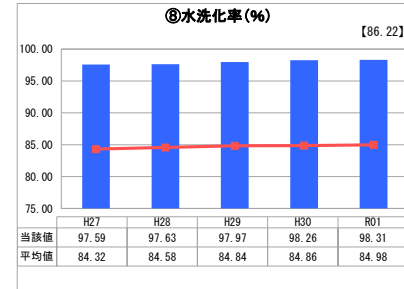
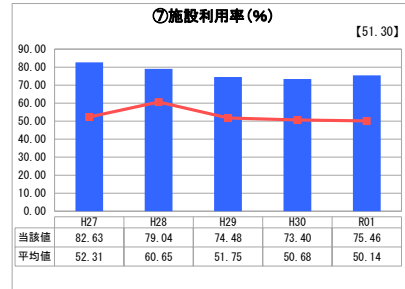
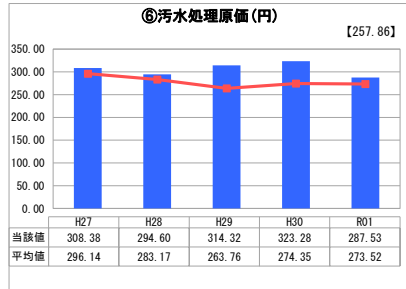
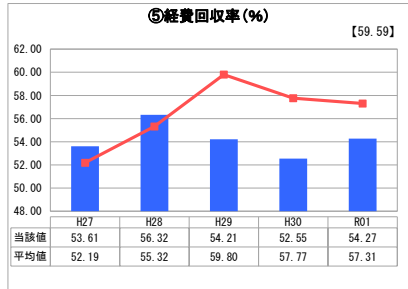
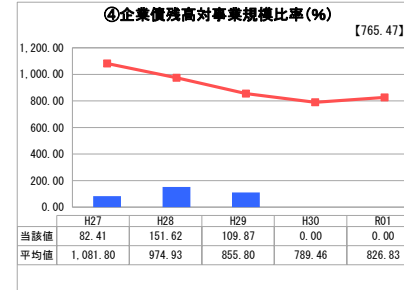
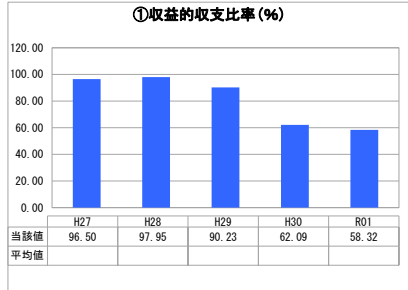
業務名	業種名	事業名	類似団体区分	管理者の情報
法非適用	下水道事業	農業集落排水	F2	非設置
資金不足比率(%)	自己資本構成比率(%)	普及率(%)	有収率(%)	1か月20m <sup>3</sup> 当たり家産料金(円)
-	該当数値なし	38.04	76.77	3,410

人口(人)	面積(km <sup>2</sup> )	人口密度(人/km <sup>2</sup> )
5,769	16.82	342.98
処理区域内人口(人)	処理区域面積(km <sup>2</sup> )	処理区域内人口密度(人/km <sup>2</sup> )
2,188	2.21	990.05

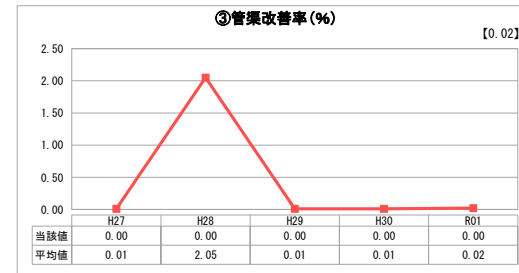


**グラフ凡例**

- 当該団体値（当該値）
- 類似団体平均値（平均値）
- 【】 令和元年度全国平均

## 1. 経営の健全性・効率性



## 2. 老朽化の状況



## 分析欄

### 1. 経営の健全性・効率性について

④から類似団体の中でも企業債の割合は少ないと言える。起債は7割程度償還した状況である。⑤から経費回収率は平均から大きく乖離していないが、①の収益的収支比率は低下傾向にあるため、一般会計からの繰入が増加し、汚水処理に係る費用に対する使用料収入が低いと言える。⑥では汚水処理原価が類似団体の平均を上回っているため、汚水処理費が高いと言える。

⑦、⑧では施設利用率及び水洗化率が類似団体よりも高いため、効率性があると言える。今後とも水洗化の啓発を行っていく。

町の大半を占める汚水区域を4施設で補っているため、維持管理費がかかること、使用料が低いことが経費回収率を低下させる原因であると考えられるが、今後、人口減や省エネ器具の普及に伴う下水道使用量の減量が予想されるため使用料を見直し、処理場の公共下水道への統合などを検討する必要がある。

### 2. 老朽化の状況について

最も古い施設の大山・井高クリーンセンターは平成4年に供用を開始しており、現在27年が経過している。処理場の電気設備、管渠等については、老朽化に伴う更新が早急に必要ではないが、機能診断等を行い適正に更新を勧めていく必要がある。機能診断は、平成28年度に施設行い、平成29年度に残りの3施設を行った。平成30年度に最適整備構想を策定した。今後、各施設の計画的な更新を行う。

### 全体総括

経営の健全性については類似団体と比べて同等であるが、一般会計の繰入に依存しているところが大きい。健全性を高めるためには維持管理費や使用料等を見直す必要があると言える。平成28年度に策定した経営戦略に則り、収支均衡を図る。

汚水処理構想策定の計画よりも地方債残高の実績が多くなっているのは、一般会計への準備のためだが、施設の老朽化により、修繕費の増大が予想されるため、最適整備構想を参考に施設更新を行う。

※ 法適用企業と類似団体区分が同じため、収益的収支比率の類似団体平均等を表示していません。