

経営比較分析表（令和元年度決算）

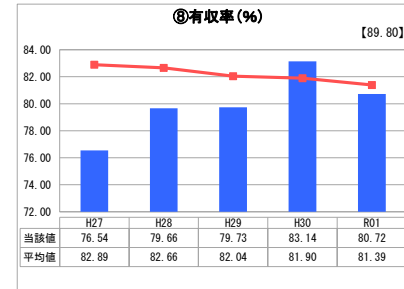
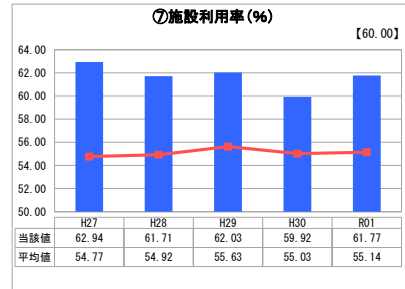
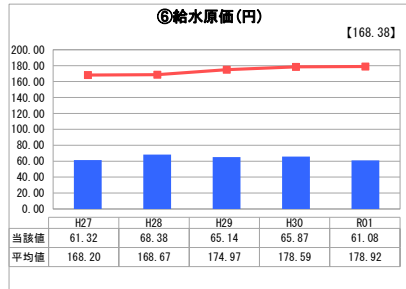
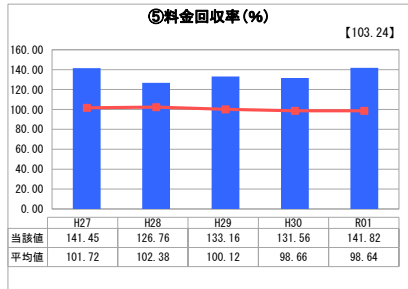
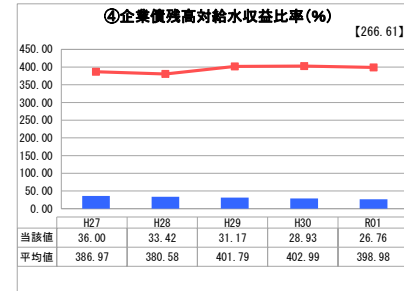
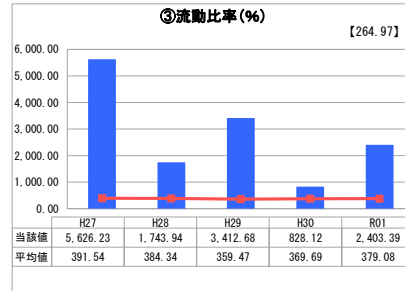
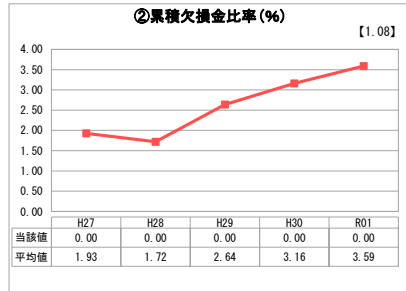
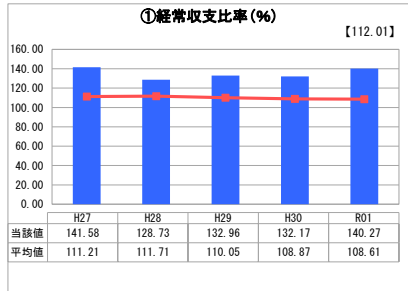
岐阜県 岐南町

業務名	業種名	事業名	類似団体区分	管理者の情報
法適用	水道事業	末端給水事業	A6	非設置
資金不足比率(%)	自己資本構成比率(%)	普及率(%)	1か月20m ³ 当たり定額料金(円)	
-	96.23	99.50	1,703	

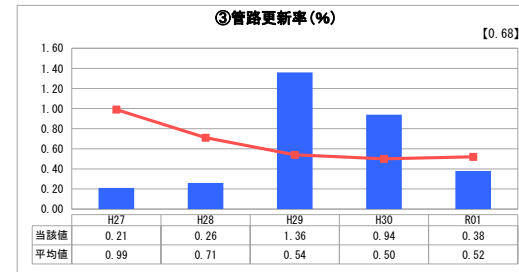
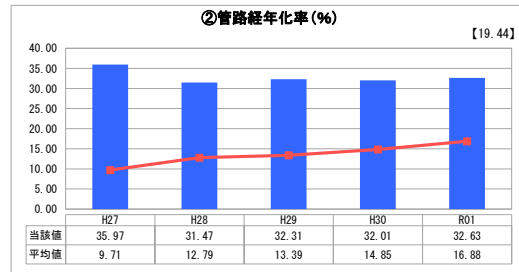
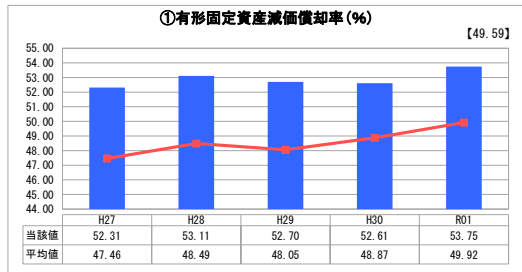
人口(人)	面積(km ²)	人口密度(人/km ²)
25,923	7.91	3,277.24
現在給水人口(人)	給水区域面積(km ²)	給水人口密度(人/km ²)
25,770	7.91	3,257.90

グラフ凡例	
■	当該団体値（当該値）
—	類似団体平均値（平均値）
【	令和元年度全国平均

1. 経営の健全性・効率性



2. 老朽化の状況



分析欄

1. 経営の健全性・効率性について

経常収支比率は継続的に100%以上を保持しており、経営に必要な費用は料金収入で賄うことができています。また、給水収益に占める企業債務高割合は、平成14年度以降増り入れをしていことから低い値となっており、料金回収率については高い水準を維持していることから、経営状況は比較的健全な状況にあるといえます。

経営の効率性については、当町はコンパクトな地形に人口が密集しているため水源地施設は3箇所と少なく、地下水にも恵まれていることにより浄水処理は塩素滅菌のみで提供することができるなど、施設面における費用は低抑えられており、給水原価の安さの一因となっています。また、施設利用率も比較的高く平均値を上回っていることから、効率的に経営できているといえますが、有収率に着目すると昨年度と比べると低い値となっており、類似団体平均値を下回る結果となりました。今後は、漏水調査範囲を広げることや老朽管の更新、修繕を積極的に実施し有収率の向上に努めていきます。

2. 老朽化の状況について

有形固定資産減価償却率が増加傾向にあることや、管路経年化率が高い値を示していることから、法定耐用年数に近づいた又は超過した施設・管路を大量に有しています。令和元年度も継続的に管路更新工事を実施しましたが管路更新率としては、類似団体平均値を下回る結果となりました。今後は計画的な更新工事の実施に努めていきます。

全体総括

経営の健全性及び効率性については、良好な状態にありますが、老朽化した水源地施設や管路の更新需要を多く抱えているため水道ビジョンに沿った計画的な更新工事を継続的に実施していく必要があります。

令和3年度から西水源地の改良工事を実施する予定であり管路更新工事と併せて多額の費用を要することから投資・財政計画を策定して計画的な経営を行うことが重要であると考えており、現在の水道ビジョンを基に令和2年度に経営戦略を策定する予定です。今後は、これらを基に長期的な視点に基づく経営の健全化に努めていきます。