

経営比較分析表（令和元年度決算）

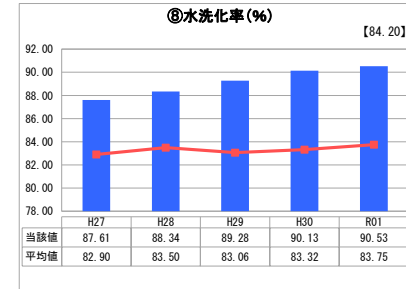
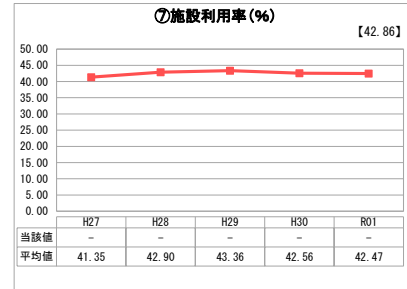
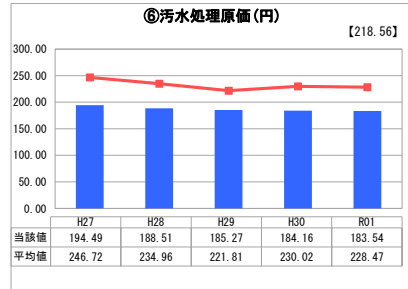
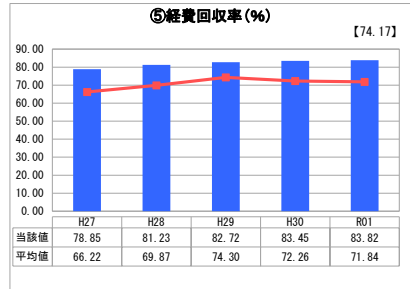
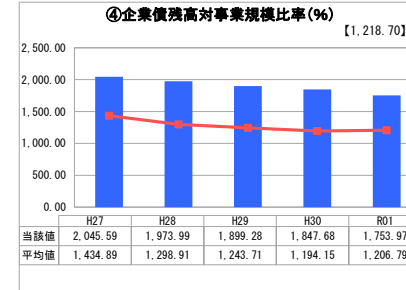
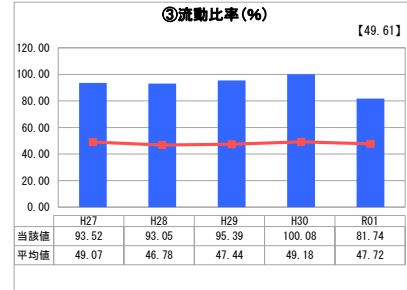
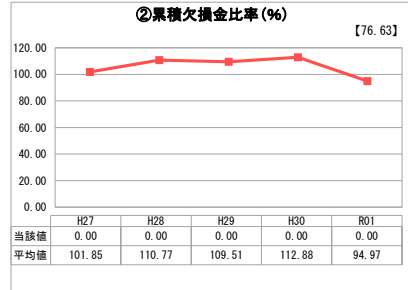
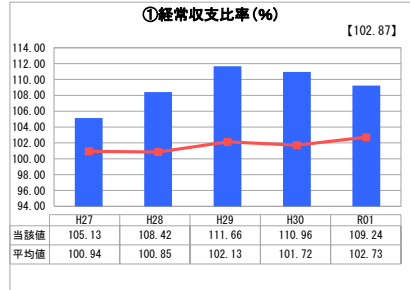
岐阜県 美濃加茂市

業種名	事業名	類似団体区分	管理者の情報
法適用	下水道事業	D2	非設置
資金不足比率(%)	自己資本構成比率(%)	普及率(%)	有収率(%)
-	52.70	10.63	79.81
			1か月20m ³ 当たり家庭料金(円)
			3,190

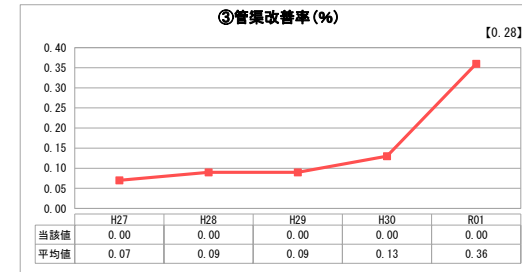
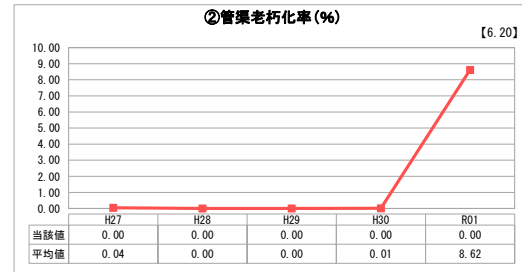
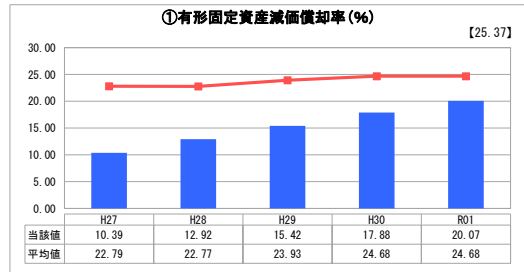
人口(人)	面積(km ²)	人口密度(人/km ²)
57,330	74.81	766.34
処理区域内人口(人)	処理区域面積(km ²)	処理区域内人口密度(人/km ²)
6,091	1.56	3,904.49

グラフ凡例
■ 当該団体値(当該値)
— 類似団体平均値(平均値)
【】 令和元年度全国平均

1. 経営の健全性・効率性



2. 老朽化の状況



分析欄

1. 経営の健全性・効率性について

経常収支比率は、毎年度100%を上回っているが、これは使用料収入等で賄いきれない費用の財源を、繰入金として一般会計から繰り入れているためである。今年度、経常収益のうち使用料収入の割合は約36%と前年度と同率で、一般会計からの繰入金への依存度が高くなってきている。また、経費回収率は、83.82%であり、汚水処理費のおよそ2割を使用料収入以外の収入で賄っていることを示している。使用料収入の適正な確保と維持管理費の削減が必要である。

短期的債務の支払能力を表す流動比率は、81.74%と前年度より減少しているが、これは未払金が減少したことが大きな要因である。毎年度、類似団体平均値を上回っており支払い能力が高いと言える。

企業債残高対事業規模比率については、前年度より減少しており、料金収入に対する企業債残高の割合が減少していることが分かる。

水洗化率は90.77%（※1）で類似団体平均値及び全国平均を上回っている。今後も料金収入増加のため、水洗化率向上のための取り組みを続ける必要がある。また、汚水管に流入する雨水や地下水等の不明水対策に取り組むことで有収率を改善する必要がある。

※1 水洗化率90.53%と表記されているが、水洗便所設置済人口の修正を行ったため、正しくは90.77%である。

2. 老朽化の状況について

当事業体の供用開始年度は、平成8年度と比較的遅い。そのため、資産の老朽化度合いを表す有形固定資産減価償却率は、類似団体平均値を下回っており、施設は比較的新しいと言える。

耐用年数を越えた管渠の割合を表す管渠老朽化率についても、0.00%と現在のところ法定耐用年数を経過した管は、保有していない。最も古い管渠は、平成4年に整備された汚水渠であるが、今後の機能保持を図るため、老朽管調査を行い修繕する。

管渠改善率は、0.00%であるが、今後は老朽化対策に要する事業費が飛躍的に上昇することが予想される。限られた財源の中で計画的な更新を行うために平成28年度に策定した経営戦略に基づいた更新を行う必要がある。

全体総括

現状は、一般会計からの繰入金により、経営を維持している状態である。今後は、管渠や施設の老朽化が進むことで、更新費用の増加が見込まれる。また企業債償還金についてももしくはは高水準で推移する見込みで、資金繰りの厳しい状況が続くことが予想される。

維持管理費削減のために、管渠や施設のスペックの見直し等を検討するとともに、汚水管に流入する雨水や地下水等の不明水対策に取り組むことで有収率の向上を図っていく。また、財源確保のために、料金収入の増加に繋がる水洗化率向上の取り組みを継続するとともに、一般会計からの借入金による新たな財源確保を行う。

限られた財源の中で効果的な事業運営を行うために、ストックマネジメント基本方針や各施設別計画、経営戦略に基づいた計画的な運営が必要である。

※ 「経常収支比率」、「累積欠損金比率」、「流動比率」、「有形固定資産減価償却率」及び「管渠老朽化率」については、法非適用企業では算出できないため、法適用企業のみ類似団体平均値及び全国平均を算出しています。