

# 経営比較分析表（令和元年度決算）

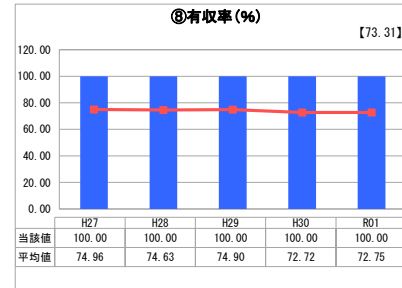
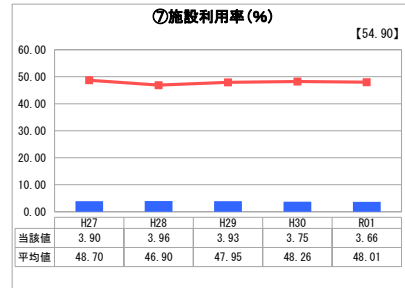
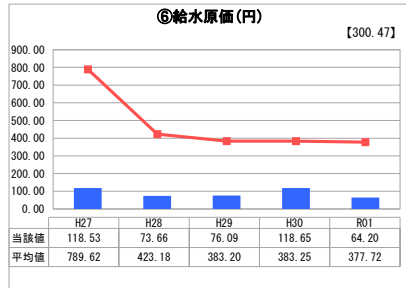
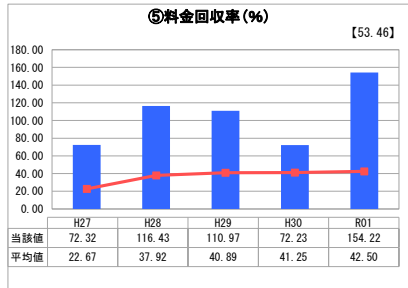
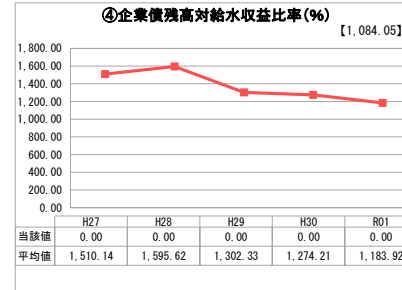

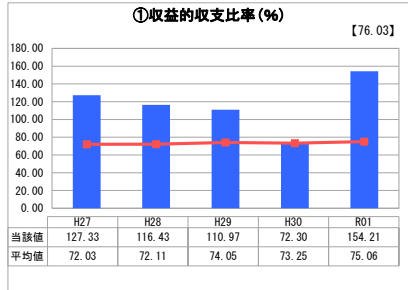
岐阜県 羽島市

業務名	業種名	事業名	類似団体区分	管理者の情報
法非適用	水道事業	簡易水道事業	D4	非設置
資金不足比率(%)	自己資本構成比率(%)	普及率(%)	1か月20m <sup>3</sup> 当たり家庭料金(円)	
-	該当数値なし	0.34	1,880	

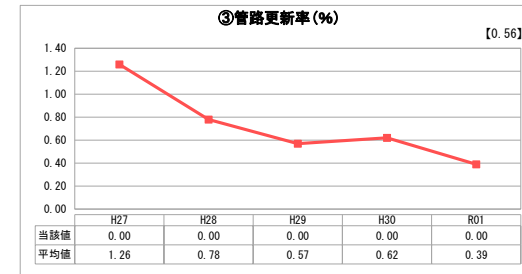
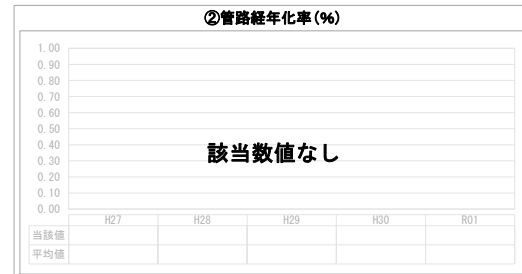

人口(人)	面積(km <sup>2</sup> )	人口密度(人/km <sup>2</sup> )
67,807	53.66	1,263.64
現在給水人口(人)	給水区域面積(km <sup>2</sup> )	給水人口密度(人/km <sup>2</sup> )
231	0.06	3,850.00

グラフ凡例
■ 当該団体値（当該値）
— 類似団体平均値（平均値）
【】 令和元年度全国平均

## 1. 経営の健全性・効率性



## 2. 老朽化の状況



## 分析欄

### 1. 経営の健全性・効率性について

羽島市は水資源（地下水）に恵まれており、取水及び浄水に多額の費用を要しないため、⑥給水原価が低く抑えられています。

その結果、⑤料金回収率及び①収益の収支比率は類似団体と比較高い水準で推移しております。また、令和元年度については、料金改定を行った関係で、さらに高くなっており、収益的収支の面では経営状態は良好であるといえます。しかし、資本的収支に関しては、建設改良費の大部分を一般会計からの繰入金で賄っており、令和2年度から上水道事業との経営統合を行うことから、事業全体として健全経営に向けた取り組みに努める必要があります。

### 2. 老朽化の状況について

羽島市が認可を受けてから40年が経過しているため、施設や管路の多くは耐用年数を超えており、老朽化が進んでいる状況になっています。建設改良費の大部分を一般会計繰入で賄っている状況が続いており、必要最小限の管路及び施設整備を行ってきた結果、③管路更新率の指標が示すとおり現状では適切な管路更新が行われているとはいいたい状況となっています。令和2年度より上水道事業への経営統合が行われるため、事業の持続可能性確保の観点から、事業全体として施設及び管路の適切な更新に努めていく必要があります。

### 全体総括

資本的収支において一般会計からの繰入に依存している状況にあるため、令和2年度から上水道事業との経営統合を行い、羽島市新水道ビジョン及び羽島市水道事業経営戦略に基づき、適切な施設管路の更新を計画的に実施し、事業全体として経営の健全化を進めていきます。