

経営比較分析表（令和元年度決算）

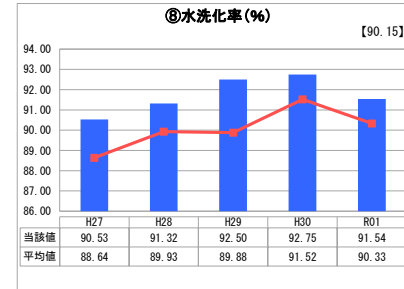
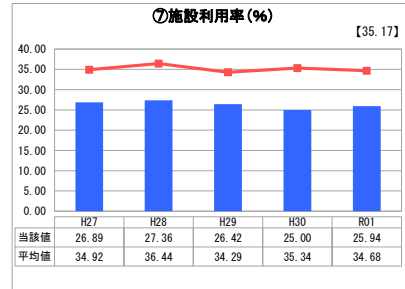
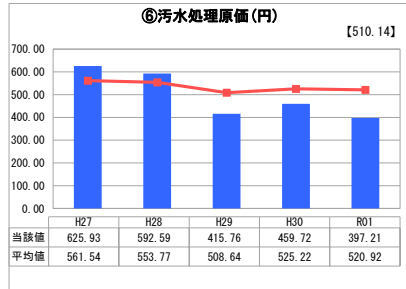
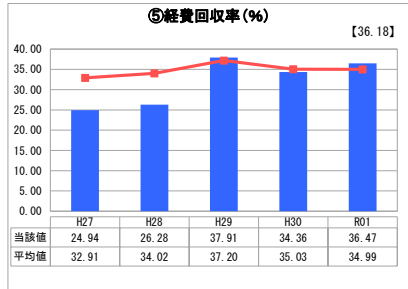
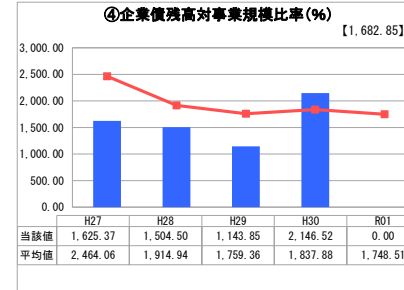
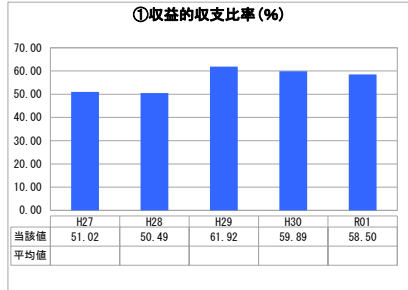
岐阜県 高山市

業務名	業種名	事業名	類似団体区分	管理者の情報
法非適用	下水道事業	小規模集合排水処理	12	非設置
資金不足比率(%)	自己資本構成比率(%)	普及率(%)	有収率(%)	1か月20m ³ 当たり家賃料金(円)
-	該当数値なし	0.31	97.09	2,860

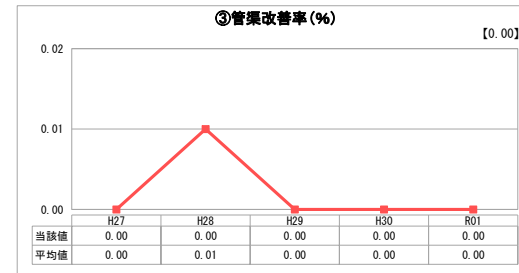


人口(人)	面積(km ²)	人口密度(人/km ²)
87,595	2,177.61	40.23
処理区域内人口(人)	処理区域面積(km ²)	処理区域内人口密度(人/km ²)
272	0.18	1,511.11

グラフ凡例	
■	当該団体値（当該値）
—	類似団体平均値（平均値）
【	令和元年度全国平均

1. 経営の健全性・効率性



2. 老朽化の状況



分析欄

1. 経営の健全性・効率性について

⑤経費回収率が平均値よりも上回っているが、その回収率が約36%という低い数値であることから、一般会計からの繰入金に依存している状況である。
処理区域の人口減少や高齢化により、更なる料金収入の増は見込めない。
継続して下水道料金の収納確保、経費の節減等に取り組んでいる。

【注記】

令和元年度は、公営企業会計移行に伴う打ち切り決算による一時的な数値となっている。(⑦施設利用率、⑧水洗化率及び③管渠改善率は打ち切り決算による影響は受けない)

平成29年度から、一般会計繰入金の算定方法を変更し、総務省が定める繰出基準に基づく繰入金の額が増加（一般会計繰入金総額が増加したわけではない）したため、①収益的収支比率、⑤経費回収率及び⑥汚水処理原価の指標が前年度に比べ良好な数値を示している。④企業債残高対事業規模比率が令和元年度に減少しているのは、一般会計において負担する金額の算定方法を変更したためであり、企業債の残高に大きな増減があったものではない。

2. 老朽化の状況について

供用開始が最も早い処理区でも平成4年であるため、管渠の更新は必要ない。
設備は、計画的に設備の補修や部品等の交換を行うことにより修繕箇所を減らし、コスト縮減を図っている。

全体総括

下水道整備5か年計画に基づき、事業費の低減と平準化及び投資と財源の均衡化を図りながら経営している。
社会情勢等の変化による影響を注視しつつ、将来計画の検証や個人浄化槽方式への切替えも含めた検討を進める。
効率性の高い処理形態への構築に向け、処理区域再編整備（既存施設の処理能力を活かした統廃合）を進める。

※ 法適用企業と類似団体区分が同じため、収益的収支比率の類似団体平均等を表示していません。