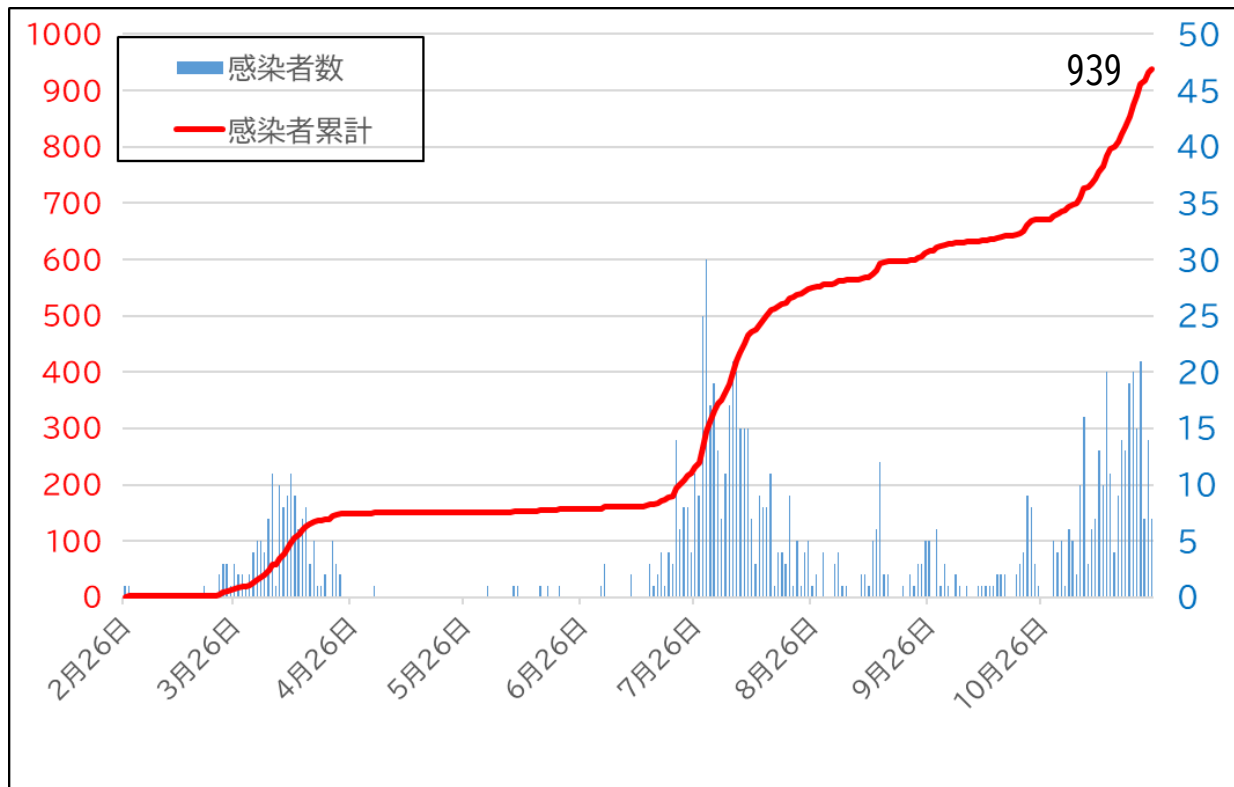


県内の感染状況

11月24日時点



日付	2月	3月	4月	5月	6月	7月	8月	9月	10月												
									1	2	3	4	5	6	7	8	9	10	11	12	13
感染者数	2	24	123	1	6	175	224	71	1	0	2	1	0	1	0	0	1	1	1	1	1
累計	2	26	149	150	156	331	555	626	627	627	629	630	630	631	631	631	632	633	634	635	636

日付	10月																	11月			
	14	15	16	17	18	19	20	21	22	23	24	25	26	27	28	29	30	31	1	2	3
感染者数	2	2	2	0	0	2	3	4	9	8	3	1	0	0	0	5	4	5	1	6	5
累計	638	640	642	642	644	647	651	660	668	671	672	672	672	672	677	681	686	687	693	699	

日付	11月																							
	4	5	6	7	8	9	10	11	12	13	14	15	16	17	18	19	20	21	22	23	24			
感染者数	2	10	16	3	6	7	13	10	20	11	4	9	14	13	19	20	15	21	7	14	7			
累計	700	710	726	729	735	742	755	765	785	796	800	809	823	836	855	875	890	911	918	932	939			

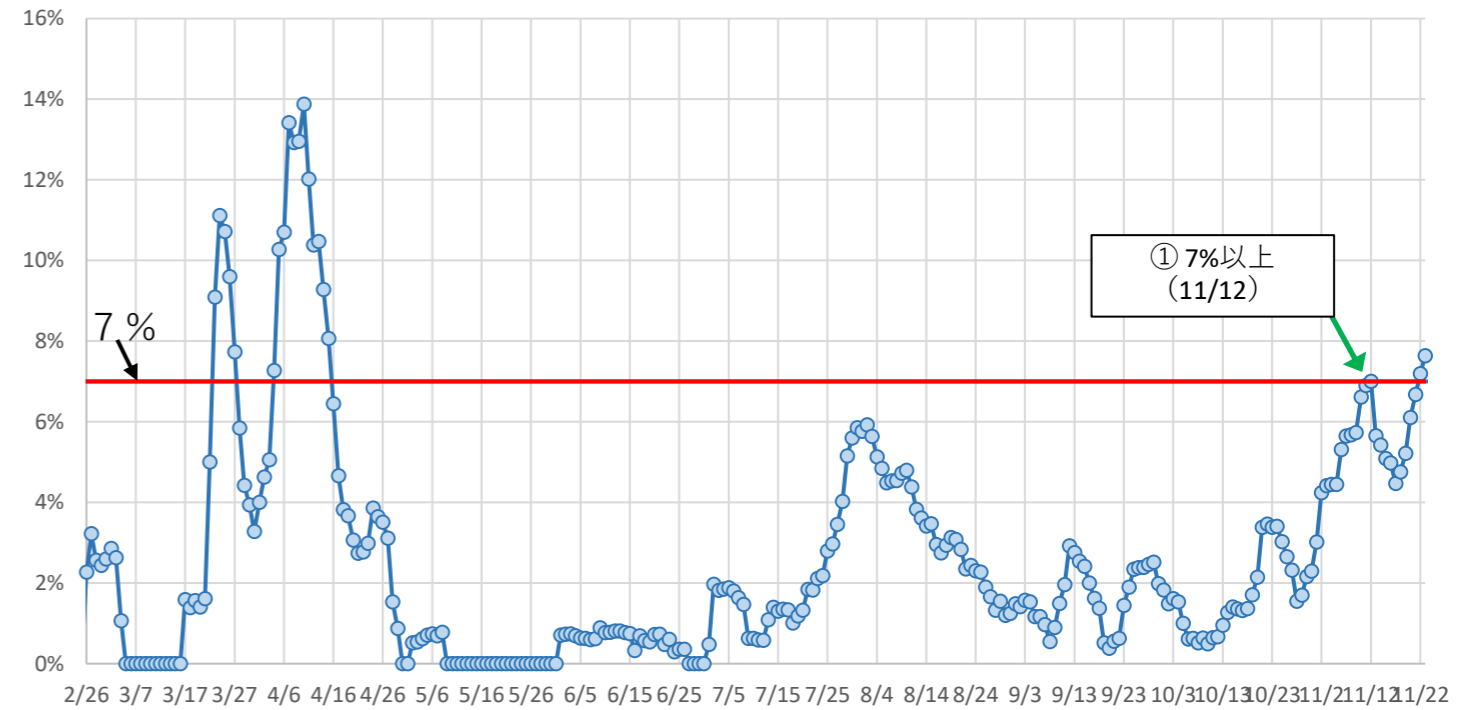
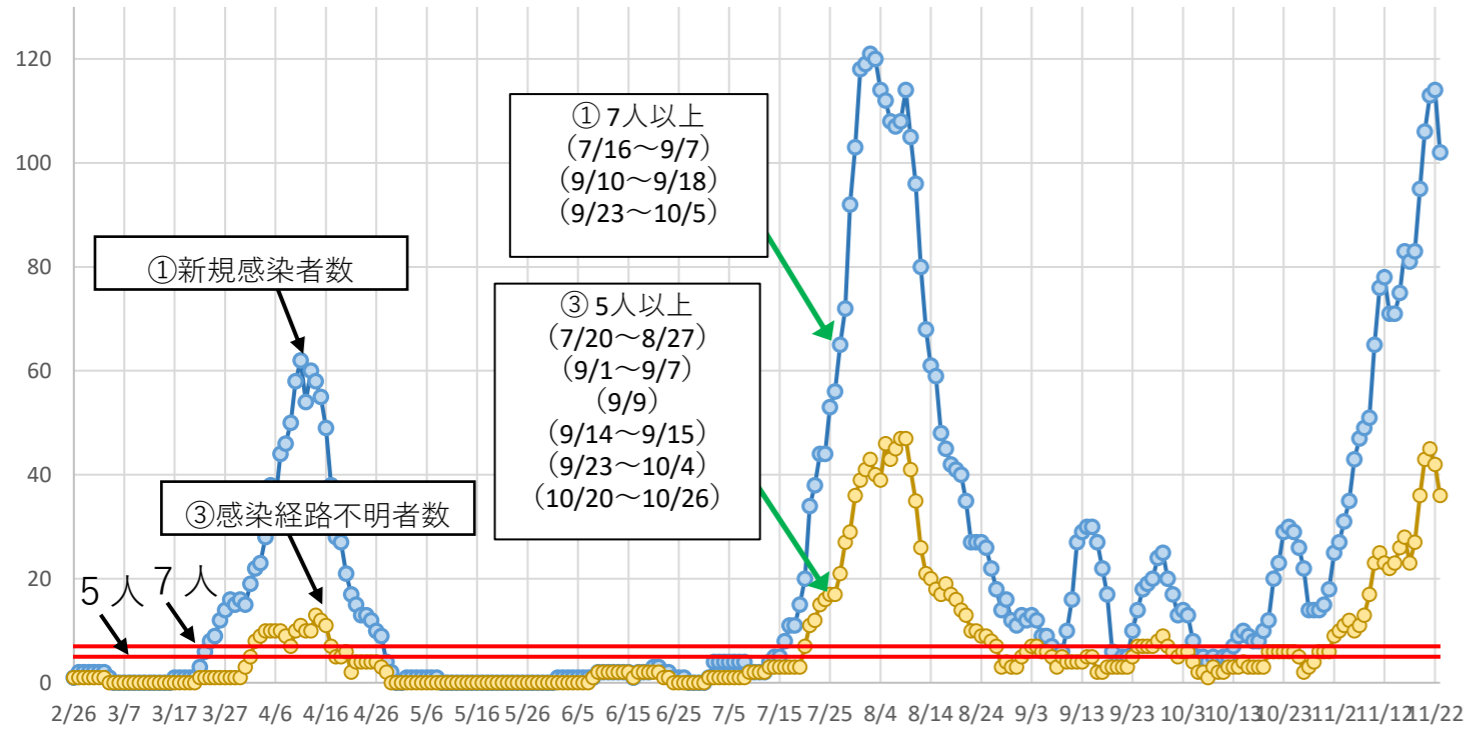
感染者	939
入院中（調整中含む）	124
うち重篤	0
宿泊療養施設	10
退院等	792
死亡	13

基準指標の状況（11月23日現在）

①新規感染者数	7人以上 (7日間移動合計)	102人	基準を上回る	10月13日から (42日間)
③感染経路不明者数	5人以上 (7日間移動合計)	36人	基準を上回る	10月30日から (25日間)

②PCR検査陽性率	7%以上 (7日間移動平均)	7.6%	基準を上回る	11月22日から (2日間)
-----------	-------------------	------	--------	-------------------

※ 新規感染者数 / 行政検査+保険適用検査数（11月23日までに報告のあった件数）



④入院患者数	60人以上	126人	基準を上回る	11月7日から (17日間)
--------	-------	------	--------	-------------------

⑤重篤者数	3人以上	0人	基準を下回る	4月22日から (216日間)
-------	------	----	--------	--------------------

