

平成29年度

旅券発給の概要

岐阜県旅券センター

はじめに

旅券（パスポート）は、日本国政府が外国政府に対して、その所持者が日本国民であることを証明し、諸外国を安全に旅行、滞在できるよう保護と扶助を要請する重要な公文書です。

旅券には、一般旅券と公用旅券の2種類があり、一般旅券には「10年旅券」と「5年旅券」があります。公用旅券については国（外務省）が取り扱っており、都道府県では一般旅券を取り扱っています。

この冊子は、岐阜県における平成29年度の一般旅券の取扱状況をとりとまとめたものです。本資料が、旅券に対する理解を一層深めていただく一助となれば幸いです。

平成30年7月

岐阜県旅券センター

目 次

1	窓口	1
2	旅券申請の状況	
	(1) 申請件数の推移	2
	(2) 窓口別申請件数	3
	(3) 月別申請件数	4
	(4) 住所地市町村別申請件数	5
3	旅券交付の状況	
	(1) 交付件数の推移	6
	(2) 窓口別交付件数	7
	(3) 月別交付件数	8
	(4) 日曜交付の状況	9
4	旅券発行の状況	
	(1) 旅券発行件数の推移	1 0
	(2) 年齢別・男女別旅券発行件数（岐阜県）	1 2
	(3) 都道府県別旅券発行件数	1 3
5	参考資料	
	(1) 都道府県別日本人出国者数	1 4
	(2) 旅券関係年表	1 5

【 ご利用上の注意 】

- 1 「申請件数」とは、新規発給、渡航先の追加、記載事項の訂正及び査証欄の増補に係る申請の件数である。ただし、申請日当日に取り下げた申請は含まない。
平成26年3月19日をもって「記載事項の訂正」制度が廃止され、同年3月20日から「記載事項変更旅券」の発給が開始された。
- 2 「交付件数」とは、上記1の申請に基づき発行等が行われた旅券を申請者に交付した件数である。
- 3 「発行件数」とは、新規発給の申請に基づき旅券が発行された件数である。
- 4 申請、交付、発行の件数は必ずしも一致しない。これは、申請日、発行日、交付日のずれ、期限内の未受領（未交付）等による。
- 5 本書の統計資料の集計方法について、申請件数及び交付件数は年度集計（4月～翌年3月）、発行件数は暦年集計（1月～12月）である。
- 6 単位未満及び百分率は四捨五入で計算しているため、個々の数値の合計と合計欄の数値は一致しない場合もある。

1 窓口

< 県 >

平成30年4月1日現在

窓 口	取扱日時	所 在 地
岐阜県旅券センター	月～金曜日 9時～19時 日曜日 9時～16時30分 (交付のみ)	岐阜市藪田南5-14-53 OKBふれあい会館2階

< 市町村 >

平成30年4月1日現在

	窓 口	取扱日時	所 在 地	開設時期
岐阜地域	岐阜市	月～金曜日 9時～17時	岐阜市今沢町18	平成23年10月
	羽島市	月～金曜日 9時～17時	羽島市竹鼻町55	平成23年10月
	各務原市	月～金曜日 9時～17時	各務原市那加桜町1-69	平成24年 4月
	山県市	月～金曜日 9時～17時	山県市高木1000-1	平成23年10月
	瑞穂市	月～金曜日 9時～17時	瑞穂市別府1288	平成24年10月
	本巣市 (真正分庁舎)	月～金曜日 9時～17時	本巣市下真桑1000	平成23年10月
	岐南町	月～金曜日 9時～17時	羽島郡岐南町八剣7-107	平成23年10月
	笠松町	月～金曜日 9時～17時	羽島郡笠松町司町1	平成23年10月
	北方町	月～金曜日 9時～17時	本巣郡北方町長谷川1-1	平成23年 7月 (平成28年 5月 現在地へ移転)
西濃地域	大垣市	月～金曜日 9時～17時	大垣市丸の内2-29	平成22年 4月
	海津市	月～金曜日 9時～17時	海津市海津町高須515	平成22年10月
	養老町	月～金曜日 9時～17時	養老郡養老町高田798	平成22年10月
	垂井町	月～金曜日 9時～17時 (申請) 9時～18時15分 (交付)	不破郡垂井町1532-1	平成22年10月
	関ヶ原町	月～金曜日 9時～17時	不破郡関ヶ原町大字関ヶ原894-58	平成22年10月
	神戸町	月～金曜日 9時～17時 第2第4日曜日9時～12時 (交付のみ)	安八郡神戸町大字神戸1111	平成22年10月
	輪之内町	月～金曜日 9時～17時 (申請) 9時～19時 (交付)	安八郡輪之内町四郷2530-1	平成22年10月
	安八町	月～金曜日 9時～17時	安八郡安八町水取161	平成22年10月
	揖斐川町	月～金曜日 9時～17時	揖斐郡揖斐川町三輪133	平成21年10月
	大野町	月～金曜日 9時～17時	揖斐郡大野町大字大野80	平成21年10月
	池田町	月～金曜日 9時～17時	揖斐郡池田町六之井1468-1	平成21年10月
中濃地域	関市	月～金曜日 9時～17時	関市若草通3-1	平成23年 7月
	美濃市	月～金曜日 9時～17時	美濃市1350	平成23年 7月
	美濃加茂市	月～金曜日 9時～17時	美濃加茂市太田町3431-1	平成23年 2月
	可児市	月～金曜日 9時～17時 第1第3日曜日9時～17時 (交付のみ)	可児市広見1-1	平成23年 2月
	郡上市	月～金曜日 9時～17時	郡上市八幡町島谷228	平成23年 2月
	坂祝町	月～金曜日 9時～17時	加茂郡坂祝町取組46-18	平成23年 2月
	富加町	月～金曜日 9時～17時	加茂郡富加町滝田1511	平成23年 2月
	川辺町	月～金曜日 9時～17時	加茂郡川辺町中川辺1518-4	平成23年 2月
	七宗町	月～金曜日 9時～17時	加茂郡七宗町上麻生2442-3	平成23年 2月
	八百津町	月～金曜日 9時～17時	加茂郡八百津町八百津3903-2	平成23年 2月
	白川町	月～金曜日 9時～17時	加茂郡白川町河岐715	平成22年11月
	東白川村	月～金曜日 9時～17時	加茂郡東白川村神土548	平成23年 2月
	御嵩町	月～金曜日 9時～17時	可児郡御嵩町御嵩1239-1	平成23年 2月
東濃地域	多治見市 (駅北庁舎)	月～金曜日 9時～17時 最終日曜日 9時～17時 (交付のみ) 但し、4月は第1日曜日 12/29～31にあたる場合は その前週の日曜日	多治見市音羽町1-71-1	平成24年10月 (平成27年 1月 現在地へ移転)
	中津川市	月～金曜日 9時～17時	中津川市かやの木町2-1	平成24年10月
	瑞浪市	月～金曜日 9時～17時	瑞浪市上平町1-1	平成24年10月
	恵那市	月～金曜日 9時～17時 最終日曜日 9時～17時 (交付のみ) 但し、4月は第1日曜日と最終日曜日 12/29～31にあたる場合は その前週の日曜日	恵那市長島町正家1-1-1	平成24年10月
	土岐市	月～金曜日 9時～17時	土岐市土岐津町土岐口2101	平成24年10月
飛騨地域	高山市	月～金曜日 9時～17時15分	高山市花岡町2-18	平成23年10月
	飛騨市	月～金曜日 9時～16時	飛騨市古川町本町2-22	平成23年10月
	下呂市	月～金曜日 9時～17時15分	下呂市森960	平成23年10月
	白川村	月～金曜日 9時～16時	大野郡白川村鳩谷517	平成23年10月

2 旅券申請の状況

(1) 申請件数の推移

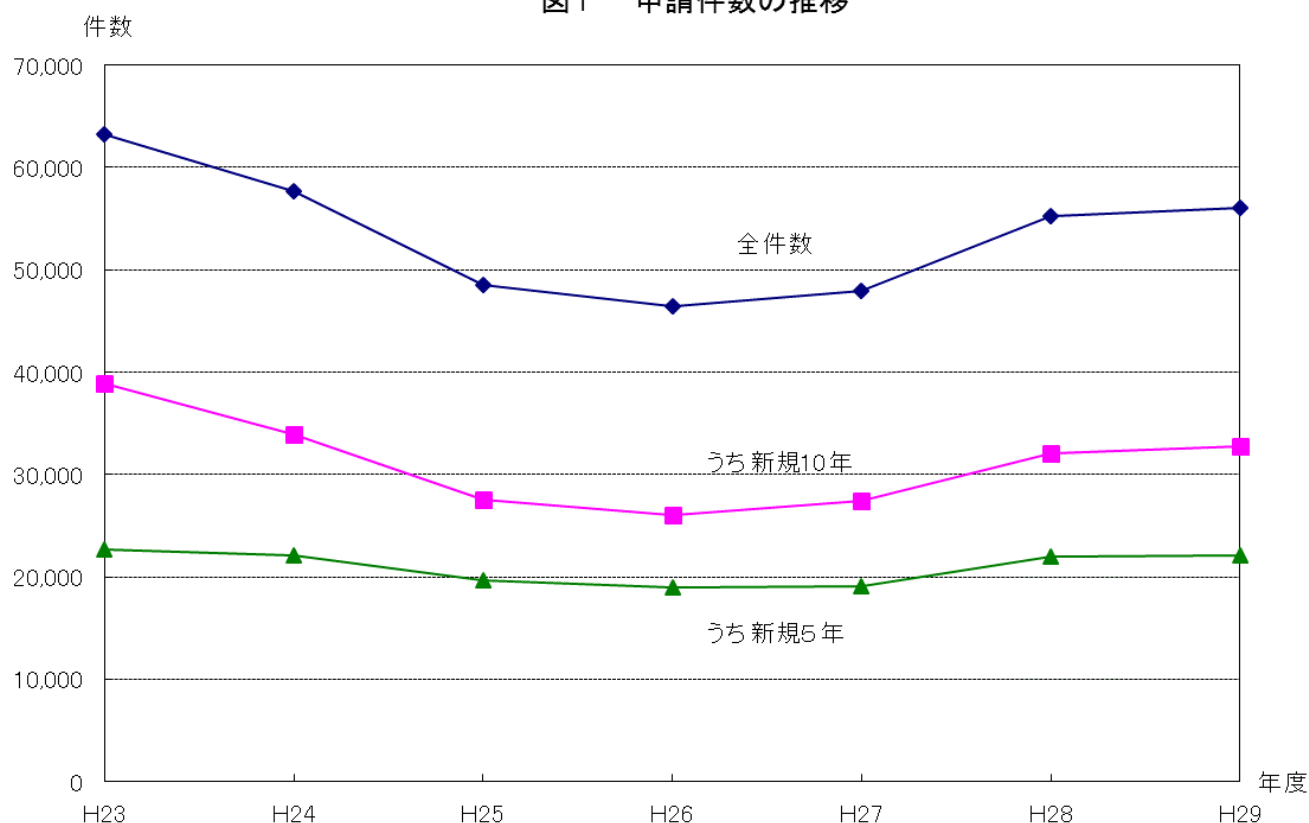
平成29年度の申請件数は56,070件で、対前年度比1.5%（805件）増となった。申請種類別にみると、10年旅券は2.0%増、5年旅券は1.0%増となった。

これは、海外渡航者数が平成28年に増加に転じ、平成29年も引き続き増加していることが影響を与えたと考えられる。

申請種類		平成23年度	平成24年度	平成25年度	平成26年度	平成27年度	平成28年度	平成29年度
新規 発給	10年旅券	38,934	33,855	27,522	26,084	27,477	32,060	32,706
	5年旅券	22,698	22,140	19,711	18,989	19,130	21,925	22,147
	記載事項 変更旅券	—	—	66	1,028	1,019	1,064	1,020
	限定旅券	8	5	5	12	21	20	12
渡航先の追加		0	0	2	0	1	1	2
記載事項の訂正		1,416	1,404	970	0	0	0	0
査証欄の増補		228	236	285	307	238	195	183
合 計		63,284	57,640	48,561	46,420	47,886	55,265	56,070
対前年度比		97.6%	91.1%	84.2%	95.6%	103.2%	115.4%	101.5%
紛失届		459	434	469	434	437	419	453

※ 記載事項変更旅券は平成26年3月20日から導入。記載事項の訂正は平成26年3月19日申請分をもって廃止。

図1 申請件数の推移



(2) 窓口別申請件数

窓口別申請件数は、旅券センターが19,974件（対前年度比1.7%増）、市町村の合計が36,096件（同1.3%増）となった。

窓口別の構成割合をみると、市町村窓口での申請件数は、前年度64.5%から64.4%となった。

窓 口	平成23年度		平成24年度		平成25年度		平成26年度		平成27年度		平成28年度		平成29年度		
	申請件数	対前年度比	申請件数	対前年度比	申請件数	対前年度比	申請件数	対前年度比	申請件数	対前年度比	申請件数	対前年度比	申請件数	対前年度比	構成比
県 計	42,166	72.5%	26,708	63.3%	18,306	68.5%	17,084	93.3%	17,623	103.2%	19,639	111.4%	19,974	101.7%	35.6%
旅券センター	27,492	88.0%	21,817	79.4%	18,306	83.9%	17,084	93.3%	17,623	103.2%	19,639	111.4%	19,974	101.7%	35.6%
柳ヶ瀬旅券プラザ	2,609	47.9%	—	—	—	—	—	—	—	—	—	—	—	—	—
西濃振興局	—	—	—	—	—	—	—	—	—	—	—	—	—	—	—
揖斐事務所	—	—	—	—	—	—	—	—	—	—	—	—	—	—	—
中濃振興局	—	—	—	—	—	—	—	—	—	—	—	—	—	—	—
中濃事務所	304	17.5%	—	—	—	—	—	—	—	—	—	—	—	—	—
郡上旅券窓口	—	—	—	—	—	—	—	—	—	—	—	—	—	—	—
東濃振興局	6,745	95.6%	3,311	49.1%	—	—	—	—	—	—	—	—	—	—	—
恵那事務所	3,537	102.2%	1,580	44.7%	—	—	—	—	—	—	—	—	—	—	—
飛騨振興局	1,236	45.6%	—	—	—	—	—	—	—	—	—	—	—	—	—
下呂旅券窓口	243	48.5%	—	—	—	—	—	—	—	—	—	—	—	—	—
市町村 計	21,118	314.3%	30,932	146.5%	30,255	97.8%	29,336	97.0%	30,263	103.2%	35,626	117.7%	36,096	101.3%	64.4%
揖斐川町	404	98.8%	397	98.3%	310	78.1%	348	112.3%	279	80.2%	307	110.0%	362	117.9%	0.6%
大野町	450	119.7%	383	85.1%	320	83.6%	305	95.3%	357	117.0%	397	111.2%	396	99.7%	0.7%
池田町	489	109.9%	440	90.0%	338	76.8%	360	106.5%	373	103.6%	444	119.0%	477	107.4%	0.9%
大垣市	2,844	107.4%	2,734	96.1%	2,285	83.6%	2,405	105.3%	2,584	107.4%	2,824	109.3%	2,996	106.1%	5.3%
海津市	768	196.4%	715	93.1%	584	81.7%	540	92.5%	590	109.3%	669	113.4%	665	99.4%	1.2%
養老町	565	187.7%	517	91.5%	460	89.0%	453	98.5%	385	85.0%	477	123.9%	461	96.6%	0.8%
垂井町	481	200.4%	473	98.3%	444	93.9%	442	99.5%	419	94.8%	466	111.2%	546	117.2%	1.0%
関ヶ原町	132	163.0%	148	112.1%	73	49.3%	107	146.6%	109	101.9%	125	114.7%	78	62.4%	0.1%
神戸町	348	189.1%	318	91.4%	264	83.0%	261	98.9%	292	111.9%	346	118.5%	341	98.6%	0.6%
輪之内町	199	184.3%	167	83.9%	143	85.6%	143	100.0%	147	102.8%	150	102.0%	145	96.7%	0.3%
安八町	191	227.4%	190	99.5%	116	61.1%	147	126.7%	170	115.6%	204	120.0%	219	107.4%	0.4%
白川町	123	236.5%	137	111.4%	110	80.3%	109	99.1%	141	129.4%	135	95.7%	109	80.7%	0.2%
美濃加茂市	1,439	501.4%	1,349	93.7%	1,168	86.6%	981	84.0%	1,093	111.4%	1,336	122.2%	1,397	104.6%	2.5%
可児市	3,045	476.5%	2,727	89.6%	2,303	84.5%	2,220	96.4%	2,236	100.7%	2,784	124.5%	2,715	97.5%	4.8%
郡上市	757	458.8%	742	98.0%	540	72.8%	585	108.3%	540	92.3%	594	110.0%	636	107.1%	1.1%
坂祝町	193	459.5%	180	93.3%	151	83.9%	136	90.1%	121	89.0%	190	157.0%	194	102.1%	0.3%
富加町	155	738.1%	151	97.4%	145	96.0%	98	67.6%	128	130.6%	147	114.8%	139	94.6%	0.2%
川辺町	283	505.4%	215	76.0%	206	95.8%	190	92.2%	186	97.9%	184	98.9%	253	137.5%	0.5%
七宗町	78	433.3%	56	71.8%	66	117.9%	49	74.2%	39	79.6%	56	143.6%	73	130.4%	0.1%
八百津町	281	439.1%	263	93.6%	224	85.2%	178	79.5%	199	111.8%	251	126.1%	229	91.2%	0.4%
東白川村	43	330.8%	33	76.7%	35	106.1%	28	80.0%	32	114.3%	36	112.5%	58	161.1%	0.1%
御嵩町	579	616.0%	453	78.2%	378	83.4%	360	95.2%	368	102.2%	399	108.4%	418	104.8%	0.7%
関市	1,849	皆増	1,992	107.7%	1,554	78.0%	1,498	96.4%	1,664	111.1%	2,008	120.7%	1,932	96.2%	3.4%
美濃市	455	皆増	502	110.3%	412	82.1%	422	102.4%	379	89.8%	503	132.7%	498	99.0%	0.9%
北方町	182	皆増	219	120.3%	162	74.0%	190	117.3%	183	96.3%	203	110.9%	196	96.6%	0.3%
岐阜市	1,468	皆増	2,608	177.7%	2,329	89.3%	2,475	106.3%	2,573	104.0%	2,959	115.0%	3,016	101.9%	5.4%
羽島市	487	皆増	840	172.5%	702	83.6%	729	103.8%	647	88.8%	855	132.1%	781	91.3%	1.4%
山県市	337	皆増	505	149.9%	383	75.8%	327	85.4%	385	117.7%	426	110.6%	412	96.7%	0.7%
本巣市	212	皆増	418	197.2%	344	82.3%	343	99.7%	322	93.9%	395	122.7%	398	100.8%	0.7%
岐南町	210	皆増	355	169.0%	249	70.1%	181	72.7%	237	130.9%	314	132.5%	320	101.9%	0.6%
笠松町	159	皆増	274	172.3%	257	93.8%	291	113.2%	228	78.4%	311	136.4%	241	77.5%	0.4%
高山市	1,203	皆増	1,745	145.1%	1,554	89.1%	1,448	93.2%	1,587	109.6%	1,944	122.5%	2,000	102.9%	3.6%
飛騨市	338	皆増	409	121.0%	334	81.7%	379	113.5%	293	77.3%	376	128.3%	534	142.0%	1.0%
下呂市	326	皆増	556	170.6%	461	82.9%	376	81.6%	422	112.2%	445	105.5%	545	122.5%	1.0%
白川村	45	皆増	26	57.8%	45	173.1%	44	97.8%	42	95.5%	39	92.9%	49	125.6%	0.1%
各務原市	—	—	3,314	皆増	2,610	78.8%	2,505	96.0%	2,645	105.6%	3,129	118.3%	3,156	100.9%	5.6%
瑞穂市	—	—	236	皆増	425	180.1%	371	87.3%	389	104.9%	527	135.5%	523	99.2%	0.9%
多治見市	—	—	1,443	皆増	2,991	207.3%	2,898	96.9%	2,902	100.1%	3,412	117.6%	3,316	97.2%	5.9%
中津川市	—	—	863	皆増	1,604	185.9%	1,391	86.7%	1,479	106.3%	1,698	114.8%	1,834	108.0%	3.3%
瑞浪市	—	—	515	皆増	857	166.4%	845	98.6%	923	109.2%	993	107.6%	1,011	101.8%	1.8%
恵那市	—	—	638	皆増	1,001	156.9%	1,002	100.1%	948	94.6%	1,065	112.3%	1,045	98.1%	1.9%
土岐市	—	—	686	皆増	1,318	192.1%	1,176	89.2%	1,227	104.3%	1,503	122.5%	1,382	91.9%	2.5%
合 計	63,284	97.6%	57,640	91.1%	48,561	84.2%	46,420	95.6%	47,886	103.2%	55,265	115.4%	56,070	101.5%	100.0%

(3) 月別申請件数

月別では、8月が5,815件と最も多く、次いで1月の5,745件、3月の5,141件、2月の4,985件の順となっている。一方、最も少ないのは11月の3,669件であった。

窓 口	平成29年										平成30年			合計
	4月	5月	6月	7月	8月	9月	10月	11月	12月	1月	2月	3月		
旅券センター	1,494	1,735	1,698	1,859	1,955	1,408	1,461	1,334	1,435	1,941	1,853	1,801	19,974	
市町村 計	2,612	3,012	3,212	3,070	3,860	2,363	2,530	2,335	2,826	3,804	3,132	3,340	36,096	
揖斐川町	34	28	16	37	41	27	36	22	19	51	27	24	362	
大野町	32	30	39	26	47	27	28	29	25	38	40	35	396	
池田町	38	33	38	40	50	37	29	30	50	64	32	36	477	
大垣市	213	219	294	298	276	190	200	184	239	313	293	277	2,996	
海津市	59	60	65	67	69	42	33	41	53	69	48	59	665	
養老町	33	49	51	37	48	29	29	28	47	38	42	30	461	
垂井町	42	50	50	47	36	29	47	44	52	54	60	35	546	
関ヶ原町	4	9	9	4	5	7	2	2	5	9	12	10	78	
神戸町	21	19	46	33	42	23	15	28	22	40	26	26	341	
輪之内町	14	13	12	17	11	5	12	2	18	18	14	9	145	
安八町	23	24	12	10	23	12	9	17	23	26	24	16	219	
白川町	7	15	11	5	7	9	4	12	10	15	6	8	109	
美濃加茂市	119	119	93	118	156	88	103	82	102	158	113	146	1,397	
可児市	190	203	269	223	302	181	167	172	226	252	227	303	2,715	
郡上市	78	40	48	42	54	40	36	28	51	76	76	67	636	
坂祝町	14	12	16	10	17	13	14	15	9	34	13	27	194	
富加町	4	15	9	3	16	14	12	7	11	12	18	18	139	
川辺町	19	21	16	19	21	14	18	15	21	28	24	37	253	
七宗町	1	7	3	10	8	8	7	4	4	6	7	8	73	
八百津町	10	31	17	18	23	14	10	19	17	26	26	18	229	
東白川村	7	4	0	1	3	3	8	0	3	7	8	14	58	
御嵩町	29	40	44	34	32	34	29	20	30	34	48	44	418	
関市	146	137	151	172	246	125	140	97	132	227	156	203	1,932	
美濃市	27	45	45	51	64	22	26	38	32	70	31	47	498	
北方町	11	9	17	24	19	20	12	14	16	26	18	10	196	
岐阜市	231	281	267	252	342	178	230	209	220	295	257	254	3,016	
羽島市	47	67	61	64	81	49	59	54	55	101	65	78	781	
山県市	26	48	26	26	38	29	27	21	30	42	48	51	412	
本巣市	27	32	61	46	32	18	22	21	30	45	40	24	398	
岐南町	22	24	35	34	38	21	19	29	19	24	28	27	320	
笠松町	12	15	14	27	28	11	13	20	19	23	35	24	241	
高山市	128	166	199	144	274	167	158	146	111	213	145	149	2,000	
飛騨市	32	36	28	35	73	41	64	59	41	47	41	37	534	
下呂市	45	52	42	25	48	44	33	42	68	41	54	51	545	
白川村	3	3	24	6	1	3	0	0	2	5	2	0	49	
各務原市	218	282	288	276	385	182	204	199	232	325	260	305	3,156	
瑞穂市	30	43	37	54	61	31	39	37	54	58	47	32	523	
多治見市	243	272	288	297	332	228	220	217	234	371	296	318	3,316	
中津川市	124	170	164	132	177	128	156	105	192	190	142	154	1,834	
瑞浪市	99	89	108	77	88	57	77	78	69	90	83	96	1,011	
恵那市	56	109	82	108	108	72	82	56	96	108	68	100	1,045	
土岐市	94	91	117	121	138	91	101	92	137	135	132	133	1,382	
合計	4,106	4,747	4,910	4,929	5,815	3,771	3,991	3,669	4,261	5,745	4,985	5,141	56,070	
構成比(%)	7.3	8.5	8.8	8.8	10.4	6.7	7.1	6.5	7.6	10.2	8.9	9.2	100.0	
対前年 同月比(%)	107.0	106.8	96.5	106.0	103.8	90.6	107.9	102.2	100.1	100.1	96.7	101.9	101.5	
前年同月	3,837	4,443	5,087	4,648	5,603	4,160	3,698	3,591	4,258	5,741	5,155	5,044	55,265	

3 旅券交付の状況

(1) 交付件数の推移

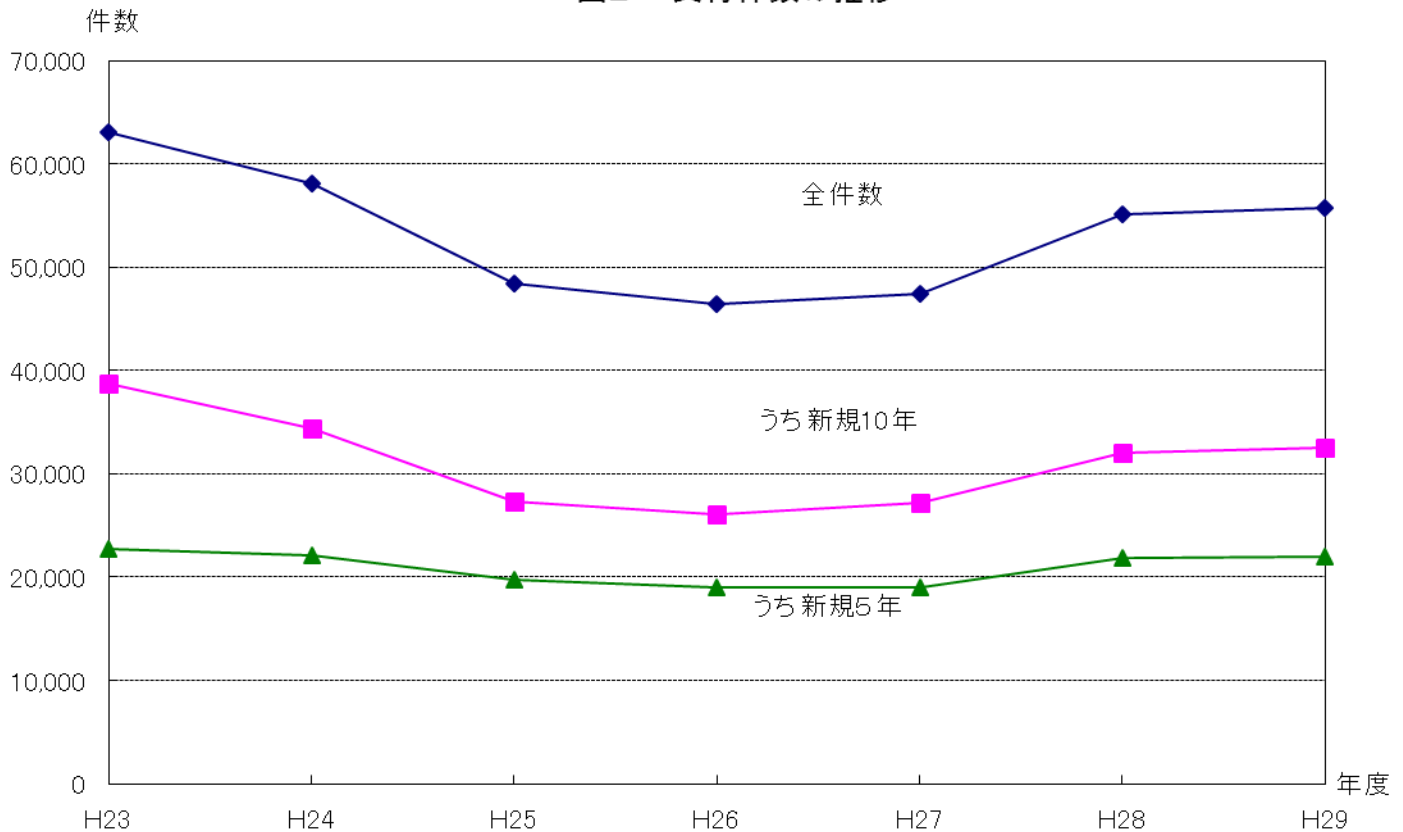
平成29年度の旅券交付件数は55,680件で、対前年度比1.1%（616件）の増となった。

申請種類	平成23年度	平成24年度	平成25年度	平成26年度	平成27年度	平成28年度	平成29年度
新規 発給	10年旅券	38,704	34,353	27,371	26,078	27,176	32,463
	5年旅券	22,668	22,117	19,733	18,976	18,999	22,007
	記載事項 変更旅券	—	—	13	1,029	1,011	1,016
	限定旅券	8	4	5	9	13	9
渡航先の追加	0	0	2	0	1	1	2
記載事項の訂正	1,418	1,423	988	27	1	1	0
査証欄の増補	232	238	284	308	240	194	183
合計	63,030	58,135	48,396	46,427	47,441	55,064	55,680
対前年度比	97.0%	92.2%	83.2%	95.9%	102.2%	116.1%	101.1%

※ 記載事項変更旅券は平成26年3月20日から導入。

※ 記載事項の訂正は平成26年3月19日申請分をもって廃止、以後は交付のみ。

図2 交付件数の推移



(2) 窓口別交付件数

窓口別交付件数は、旅券センターが19,883件（構成比35.7%）、市町村窓口の合計が35,797件（同64.3%）となっている。

窓 口	平成23年度		平成24年度		平成25年度		平成26年度		平成27年度		平成28年度		平成29年度		
	交付件数	対前年度比	交付件数	対前年度比	交付件数	対前年度比	交付件数	対前年度比	交付件数	対前年度比	交付件数	対前年度比	交付件数	対前年度比	構成比
県 計	42,284	72.1%	27,134	64.2%	18,242	67.2%	17,060	93.5%	17,501	102.6%	19,541	111.7%	19,883	101.8%	35.7%
旅券センター	28,531	85.3%	22,218	77.9%	18,242	82.1%	17,060	93.5%	17,501	102.6%	19,541	111.7%	19,883	101.8%	35.7%
柳ヶ瀬旅券プラザ	2,415	49.0%	—	—	—	—	—	—	—	—	—	—	—	—	—
西濃振興局	—	—	—	—	—	—	—	—	—	—	—	—	—	—	—
揖斐事務所	—	—	—	—	—	—	—	—	—	—	—	—	—	—	—
中濃振興局	—	—	—	—	—	—	—	—	—	—	—	—	—	—	—
中濃事務所	251	17.2%	—	—	—	—	—	—	—	—	—	—	—	—	—
郡上旅券窓口	—	—	—	—	—	—	—	—	—	—	—	—	—	—	—
東濃振興局	6,334	94.7%	3,212	50.7%	—	—	—	—	—	—	—	—	—	—	—
恵那事務所	3,353	100.2%	1,704	50.8%	—	—	—	—	—	—	—	—	—	—	—
飛騨振興局	1,184	43.5%	—	—	—	—	—	—	—	—	—	—	—	—	—
下呂旅券窓口	216	43.9%	—	—	—	—	—	—	—	—	—	—	—	—	—
市町村 計	20,746	326.0%	31,001	149.4%	30,154	97.3%	29,367	97.4%	29,940	102.0%	35,523	118.6%	35,797	100.8%	64.3%
揖斐川町	395	94.5%	398	100.8%	319	80.2%	344	107.8%	291	84.6%	315	108.2%	364	115.6%	0.7%
大野町	431	114.3%	395	91.6%	319	80.8%	315	98.7%	337	107.0%	395	117.2%	409	103.5%	0.7%
池田町	476	105.5%	451	94.7%	335	74.3%	365	109.0%	375	102.7%	436	116.3%	470	107.8%	0.8%
大垣市	2,841	114.1%	2,776	97.7%	2,249	81.0%	2,453	109.1%	2,550	104.0%	2,823	110.7%	2,949	104.5%	5.3%
海津市	775	220.2%	710	91.6%	604	85.1%	517	85.6%	600	116.1%	672	112.0%	662	98.5%	1.2%
養老町	565	203.2%	526	93.1%	464	88.2%	444	95.7%	391	88.1%	466	119.2%	475	101.9%	0.9%
垂井町	492	231.0%	472	95.9%	438	92.8%	430	98.2%	419	97.4%	458	109.3%	551	120.3%	1.0%
関ヶ原町	128	166.2%	152	118.8%	75	49.3%	108	144.0%	112	103.7%	127	113.4%	74	58.3%	0.1%
神戸町	346	204.7%	314	90.8%	266	84.7%	267	100.4%	277	103.7%	342	123.5%	346	101.2%	0.6%
輪之内町	197	197.0%	169	85.8%	142	84.0%	141	99.3%	149	105.7%	146	98.0%	150	102.7%	0.3%
安八町	195	246.8%	184	94.4%	122	66.3%	148	121.3%	166	112.2%	208	125.3%	224	107.7%	0.4%
白川町	127	264.6%	140	110.2%	108	77.1%	107	99.1%	135	126.2%	150	111.1%	108	72.0%	0.2%
美濃加茂市	1,408	488.9%	1,381	98.1%	1,169	84.6%	969	82.9%	1,076	111.0%	1,325	123.1%	1,355	102.3%	2.4%
可児市	3,043	527.4%	2,727	89.6%	2,306	84.6%	2,228	96.6%	2,183	98.0%	2,770	126.9%	2,673	96.5%	4.8%
郡上市	747	452.7%	748	100.1%	550	73.5%	571	103.8%	542	94.9%	590	108.9%	623	105.6%	1.1%
坂祝町	195	541.7%	178	91.3%	155	87.1%	139	89.7%	122	87.8%	188	154.1%	192	102.1%	0.3%
富加町	153	665.2%	152	99.3%	152	100.0%	101	66.4%	125	123.8%	144	115.2%	134	93.1%	0.2%
川辺町	282	542.3%	220	78.0%	195	88.6%	186	95.4%	193	103.8%	183	94.8%	241	131.7%	0.4%
七宗町	79	493.8%	58	73.4%	67	115.5%	46	68.7%	39	84.8%	59	151.3%	67	113.6%	0.1%
八百津町	277	401.4%	265	95.7%	222	83.8%	181	81.5%	197	108.8%	249	126.4%	225	90.4%	0.4%
東白川村	49	816.7%	34	69.4%	35	102.9%	25	71.4%	33	132.0%	43	130.3%	51	118.6%	0.1%
御嵩町	575	718.8%	467	81.2%	362	77.5%	365	100.8%	363	99.5%	405	111.6%	404	99.8%	0.7%
関市	1,794	皆増	1,986	110.7%	1,560	78.5%	1,513	97.0%	1,631	107.8%	2,033	124.6%	1,906	93.8%	3.4%
美濃市	455	皆増	496	109.0%	432	87.1%	415	96.1%	383	92.3%	494	129.0%	499	101.0%	0.9%
北方町	168	皆増	221	131.5%	174	78.7%	190	109.2%	181	95.3%	201	111.0%	197	98.0%	0.4%
岐阜市	1,359	皆増	2,602	191.5%	2,304	88.5%	2,476	107.5%	2,520	101.8%	2,942	116.7%	3,017	102.5%	5.4%
羽島市	448	皆増	849	189.5%	703	82.8%	729	103.7%	642	88.1%	858	133.6%	776	90.4%	1.4%
山県市	298	皆増	529	177.5%	381	72.0%	329	86.4%	371	112.8%	429	115.6%	396	92.3%	0.7%
本巣市	204	皆増	406	199.0%	334	82.3%	359	107.5%	316	88.0%	390	123.4%	406	104.1%	0.7%
岐南町	182	皆増	374	205.5%	247	66.0%	182	73.7%	234	128.6%	317	135.5%	313	98.7%	0.6%
笠松町	148	皆増	278	187.8%	250	89.9%	290	116.0%	225	77.6%	313	139.1%	246	78.6%	0.4%
高山市	1,220	皆増	1,763	144.5%	1,547	87.7%	1,447	93.5%	1,576	108.9%	1,920	121.8%	2,012	104.8%	3.6%
飛騨市	337	皆増	433	128.5%	333	76.9%	369	110.8%	304	82.4%	370	121.7%	531	143.5%	1.0%
下呂市	324	皆増	604	186.4%	432	71.5%	397	91.9%	421	106.0%	452	107.4%	537	118.8%	1.0%
白川村	33	皆増	38	115.2%	43	113.2%	46	107.0%	41	89.1%	36	87.8%	52	144.4%	0.1%
各務原市	—	—	3,177	皆増	2,598	81.8%	2,478	95.4%	2,632	106.2%	3,110	118.2%	3,132	100.7%	5.6%
瑞穂市	—	—	224	皆増	421	187.9%	375	89.1%	385	102.7%	523	135.8%	528	101.0%	0.9%
多治見市	—	—	1,474	皆増	2,947	199.9%	2,932	99.5%	2,867	97.8%	3,361	117.2%	3,284	97.7%	5.9%
中津川市	—	—	819	皆増	1,630	199.0%	1,370	84.0%	1,481	108.1%	1,694	114.4%	1,801	106.3%	3.2%
瑞浪市	—	—	524	皆増	858	163.7%	842	98.1%	916	108.8%	998	109.0%	998	100.0%	1.8%
恵那市	—	—	598	皆増	1,013	169.4%	998	98.5%	926	92.8%	1,091	117.8%	1,028	94.2%	1.8%
土岐市	—	—	689	皆増	1,293	187.7%	1,180	91.3%	1,213	102.8%	1,497	123.4%	1,391	92.9%	2.5%
合 計	63,030	97.0%	58,135	92.2%	48,396	83.2%	46,427	95.9%	47,441	102.2%	55,064	116.1%	55,680	101.1%	100.0%

(3) 月別交付件数

月別では、8月が6,042件と最も多く、次いで3月の5,293件、1月の5,161件の順となっている。
一方、最も少ないのは11月の3,505件であった。

窓 口	平成29年										平成30年			合計
	4月	5月	6月	7月	8月	9月	10月	11月	12月	1月	2月	3月		
旅券センター	1,586	1,638	1,640	1,896	1,979	1,463	1,458	1,269	1,490	1,772	1,804	1,888	19,883	
市町村 計	2,670	2,788	3,201	2,825	4,063	2,671	2,529	2,236	2,787	3,389	3,233	3,405	35,797	
揖斐川町	29	26	21	34	38	34	34	25	21	45	24	33	364	
大野町	40	34	31	30	38	32	42	18	30	36	29	49	409	
池田町	32	43	33	37	49	44	30	26	39	50	54	33	470	
大垣市	200	216	254	284	322	181	216	174	218	304	278	302	2,949	
海津市	51	61	57	56	89	44	41	38	45	57	53	70	662	
養老町	41	38	56	38	53	29	33	17	51	39	34	46	475	
垂井町	60	30	53	55	33	30	39	49	58	46	52	46	551	
関ヶ原町	3	5	7	6	9	2	2	4	0	11	11	14	74	
神戸町	32	19	43	27	45	30	14	22	25	39	25	25	346	
輪之内町	16	11	12	17	17	4	6	6	19	14	8	20	150	
安八町	27	18	21	9	27	9	10	11	27	17	27	21	224	
白川町	2	16	12	6	9	9	4	8	11	19	3	9	108	
美濃加茂市	100	122	116	90	168	102	93	83	96	136	138	111	1,355	
可児市	199	215	231	224	276	257	169	161	224	195	252	270	2,673	
郡上市	63	56	54	23	65	40	37	34	46	55	75	75	623	
坂祝町	14	10	17	11	18	12	18	11	14	20	22	25	192	
富加町	10	9	15	4	12	12	14	8	6	17	16	11	134	
川辺町	13	25	20	17	18	17	16	15	23	23	28	26	241	
七宗町	0	5	6	4	10	12	5	3	6	2	5	9	67	
八百津町	12	20	20	22	19	19	11	17	16	20	27	22	225	
東白川村	4	6	0	1	4	1	7	2	1	5	3	17	51	
御嵩町	28	36	41	29	42	26	27	27	29	35	38	46	404	
関市	134	147	153	127	292	123	137	98	128	202	175	190	1,906	
美濃市	27	33	45	56	62	36	27	23	45	61	34	50	499	
北方町	11	9	20	14	25	19	16	14	14	14	25	16	197	
岐阜市	266	242	274	235	370	212	199	222	221	244	255	277	3,017	
羽島市	56	62	55	51	108	41	57	49	69	67	82	79	776	
山県市	34	18	54	17	38	34	29	21	27	31	52	41	396	
本巣市	32	33	40	59	40	25	20	11	27	49	35	35	406	
岐南町	21	20	38	24	46	24	19	15	35	19	25	27	313	
笠松町	19	15	14	17	37	15	13	13	15	31	21	36	246	
高山市	136	145	216	141	196	211	175	133	154	182	160	163	2,012	
飛騨市	31	27	40	26	61	53	52	71	49	38	44	39	531	
下呂市	38	48	48	31	38	43	40	38	49	56	52	56	537	
白川村	4	4	23	6	2	3	1	0	2	1	5	1	52	
各務原市	233	261	279	243	414	229	209	177	238	288	259	302	3,132	
瑞穂市	28	45	32	42	71	41	43	30	47	62	34	53	528	
多治見市	229	268	280	302	339	240	239	210	238	300	355	284	3,284	
中津川市	129	137	171	131	187	131	141	135	139	222	122	156	1,801	
瑞浪市	87	77	99	87	99	71	59	78	84	77	88	92	998	
恵那市	69	82	95	93	122	78	75	58	82	120	69	85	1,028	
土岐市	110	94	105	99	155	96	110	81	119	140	139	143	1,391	
合 計	4,256	4,426	4,841	4,721	6,042	4,134	3,987	3,505	4,277	5,161	5,037	5,293	55,680	
構成比(%)	7.6	7.9	8.7	8.5	10.9	7.4	7.2	6.3	7.7	9.3	9.0	9.5	100.0	
対前年 同月比(%)	107.7	104.2	100.5	101.0	105.3	98.9	97.6	103.0	107.5	96.8	95.2	98.7	101.1	
前年同月	3,953	4,247	4,817	4,675	5,738	4,180	4,083	3,403	3,980	5,333	5,292	5,363	55,064	

(4) 日曜交付の状況

< 県 >

平成29年度の日曜交付件数は6,149件で、日曜交付利用率は30.9%となっている。

	平成23年度	平成24年度	平成25年度	平成26年度	平成27年度	平成28年度	平成29年度
日曜交付件数	8,202	6,587	5,199	4,951	5,006	5,658	6,149
総交付件数	42,284	27,134	18,242	17,060	17,501	19,541	19,883
日曜交付利用率	19.4%	24.3%	28.5%	29.0%	28.6%	29.0%	30.9%

- ※ 旅券センターでは、平成12年5月から日曜交付を実施。
- ※ 柳ヶ瀬旅券プラザでは、平成16年7月から平成22年3月まで日曜交付を実施。
- ※ 総交付件数は、市町村窓口を除く。
- ※ 日曜交付利用率＝日曜交付件数／総交付件数

< 市町村 >

市町村の旅券窓口では、神戸町において平成25年1月から、多治見市において平成27年1月から、可児市において平成28年4月から、恵那市において平成30年1月から日曜交付を実施している。

平成29年度の日曜交付件数は1,054件で、日曜交付利用率は16.0%となっている。

		平成26年度	平成27年度	平成28年度	平成29年度	日曜交付の実施状況 (H30.4.1現在)
日曜交付件数	神戸町	32	48	32	59	[神戸町] 第2・第4日曜日 9時～12時 [多治見市] 最終日曜日 午前9時～17時 ※4月は第1日曜日 ※12/29～31にあたる場合 はその前週の日曜日
	多治見市	121	371	469	448	
	可児市	—	—	442	524	
	恵那市	—	—	—	23	
	計	153	419	943	1054	
総交付件数	神戸町	267	277	342	346	[可児市] 第1・第3日曜日 9時～17時 [恵那市] 最終日曜日 午前9時～17時 ※4月は第1日曜日と最終 日曜日 ※12/29～31にあたる場合 はその前週の日曜日
	多治見市	864	2,867	3,361	3,284	
	可児市	—	—	2,770	2,673	
	恵那市	—	—	—	274	
	計	1,131	3,144	6,473	6,577	
日曜交付利用率	神戸町	12.0%	17.3%	9.4%	17.1%	[恵那市] 最終日曜日 午前9時～17時 ※4月は第1日曜日と最終 日曜日 ※12/29～31にあたる場合 はその前週の日曜日
	多治見市	14.0%	12.9%	14.0%	13.6%	
	可児市	—	—	16.0%	19.6%	
	恵那市	—	—	—	8.4%	
	計	13.5%	13.3%	14.6%	16.0%	

- ※ 神戸町の平成24年度の総交付件数は、平成25年1月から3月までの件数。
- ※ 多治見市の平成26年度の総交付件数は、平成27年1月から3月までの件数。
- ※ 恵那市の平成29年度の総交付件数は、平成30年1月から3月までの件数。
- ※ 日曜交付利用率＝日曜交付件数／総交付件数

4 旅券発行の状況

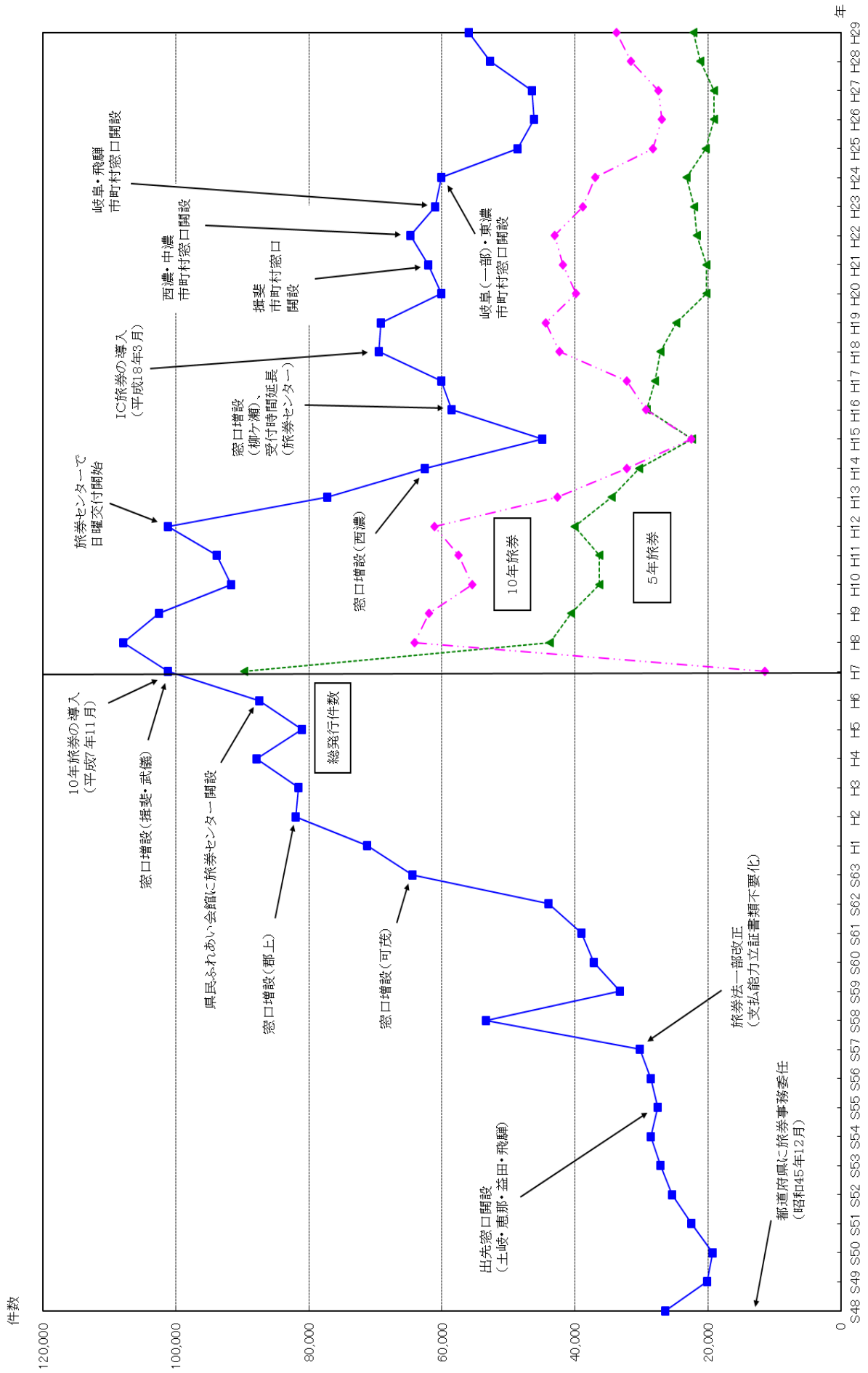
注) 暦年集計 (1月～12月)

(1) 旅券発行件数の推移

年	岐阜県			全 国		
	発行件数	うち10年旅券	対前年比	発行件数	うち10年旅券	対前年比
昭和51年	22,469	—	116.7%	1,554,377	—	118.5%
52	25,394	—	113.0%	1,735,998	—	111.7%
53	27,180	—	107.0%	1,818,494	—	104.8%
54	28,576	—	105.1%	1,980,543	—	108.9%
55	27,604	—	96.6%	1,830,265	—	92.4%
56	28,600	—	103.6%	1,931,242	—	105.5%
57	30,270	—	105.8%	1,988,680	—	103.0%
58	53,402	—	176.4%	2,095,697	—	105.4%
59	33,239	—	62.2%	2,289,619	—	109.3%
60	37,139	—	111.7%	2,388,724	—	104.3%
61	38,978	—	105.0%	2,664,673	—	111.6%
62	43,961	—	112.8%	3,308,918	—	124.2%
63	64,389	—	146.5%	3,920,036	—	118.5%
平成元年	71,245	—	110.6%	4,241,783	—	108.2%
2	81,950	—	115.0%	4,697,047	—	110.7%
3	81,549	—	99.5%	4,437,964	—	94.5%
4	87,911	—	107.8%	4,677,020	—	105.4%
5	81,000	—	92.1%	4,663,371	—	99.7%
6	87,411	—	107.9%	5,210,727	—	111.7%
7	101,178	11,435	115.7%	5,285,404	646,477	101.4%
8	107,910	64,150	106.7%	6,236,438	3,705,581	118.0%
9	102,522	61,920	95.0%	5,811,526	3,405,273	93.2%
10	91,723	55,390	89.5%	5,372,272	3,151,858	92.4%
11	93,839	57,546	102.3%	5,611,979	3,381,661	104.5%
12	101,209	61,159	107.9%	5,857,835	3,527,493	104.4%
13	77,182	42,679	76.3%	4,348,881	2,386,317	74.2%
14	62,558	32,212	81.1%	3,749,166	1,972,417	86.2%
15	44,869	22,451	71.7%	2,721,029	1,405,161	72.6%
16	58,560	29,335	130.5%	3,485,325	1,747,611	128.1%
17	60,133	32,187	102.7%	3,612,473	1,895,205	103.6%
18	69,440	42,296	115.5%	4,302,191	2,581,979	119.1%
19	69,190	44,394	99.6%	4,209,097	2,667,567	97.8%
20	60,077	39,854	86.8%	3,801,384	2,447,935	90.3%
21	62,019	41,789	103.2%	4,015,470	2,632,295	105.6%
22	64,720	43,096	104.4%	4,185,080	2,695,649	104.2%
23	60,984	38,852	94.2%	3,961,382	2,417,828	94.7%
24	60,109	36,926	98.6%	3,924,008	2,325,051	99.1%
25	48,619	28,260	80.9%	3,296,810	1,880,958	84.0%
26	46,100	26,987	94.8%	3,210,845	1,855,616	97.4%
27	46,477	27,407	100.8%	3,249,593	1,901,166	101.2%
28	52,718	31,573	113.4%	3,738,380	2,250,291	115.0%
29	55,941	33,736	106.1%	3,959,468	2,402,488	105.9%

出典)「旅券統計」(外務省) ※ 公用旅券の発行件数は含まない。

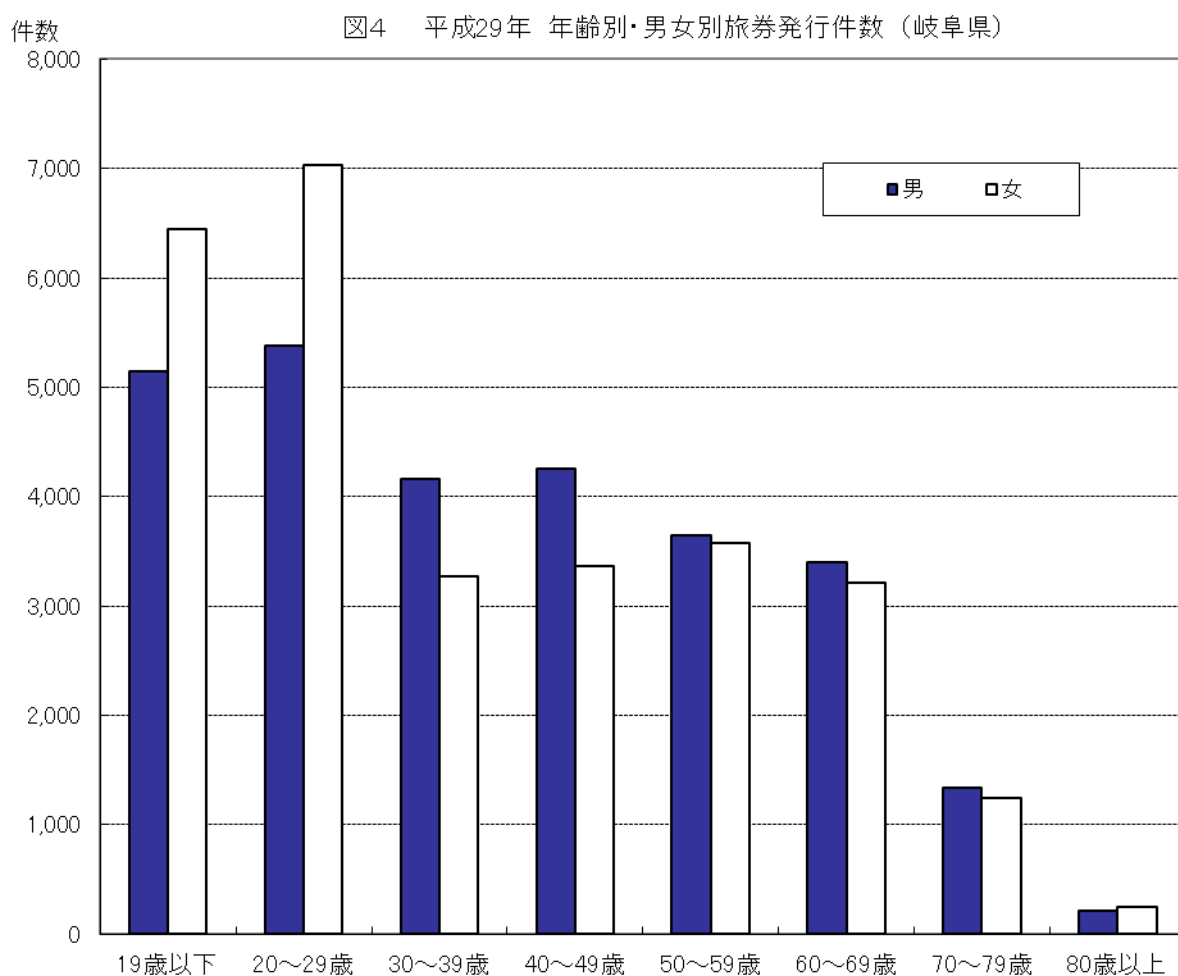
図3 岐阜県の旅券発行件数の推移



(2) 年齢別・男女別旅券発行件数（岐阜県）

年	年齢	～19	20～29	30～39	40～49	50～59	60～69	70～79	80～	計	構成比
24	男	4,977	6,300	5,547	4,236	3,655	3,306	1,078	135	29,234	48.6%
	女	6,151	7,879	3,977	3,640	4,360	3,534	1,145	189	30,875	51.4%
	計	11,128	14,179	9,524	7,876	8,015	6,840	2,223	324	60,109	100.0%
25	男	4,734	5,538	4,431	3,308	2,658	2,510	772	114	24,065	49.5%
	女	5,641	6,614	3,249	2,622	3,039	2,422	807	160	24,554	50.5%
	計	10,375	12,152	7,680	5,930	5,697	4,932	1,579	274	48,619	100.0%
26	男	4,569	5,119	4,088	3,133	2,573	2,283	731	117	22,613	49.1%
	女	5,429	6,265	3,262	2,502	2,898	2,212	767	152	23,487	50.9%
	計	9,998	11,384	7,350	5,635	5,471	4,495	1,498	269	46,100	100.0%
27	男	4,556	5,003	3,961	3,309	2,717	2,598	839	144	23,127	49.8%
	女	5,215	6,156	3,237	2,581	2,767	2,435	796	163	23,350	50.2%
	計	9,771	11,159	7,198	5,890	5,484	5,033	1,635	307	46,477	100.0%
28	男	4,963	5,204	3,963	3,897	3,247	3,316	1,261	154	26,005	49.3%
	女	6,035	6,804	3,176	3,035	3,287	3,091	1,077	208	26,713	50.7%
	計	10,998	12,008	7,139	6,932	6,534	6,407	2,338	362	52,718	100.0%
29	男	5,142	5,385	4,164	4,251	3,649	3,405	1,338	208	27,542	49.2%
	女	6,451	7,035	3,271	3,367	3,575	3,215	1,240	245	28,399	50.8%
	計	11,593	12,420	7,435	7,618	7,224	6,620	2,578	453	55,941	100.0%
	構成比	20.7%	22.2%	13.3%	13.6%	12.9%	11.8%	4.6%	0.8%	100.0%	

出典)「旅券統計」(外務省) ※ 公用旅券の発行件数は含まない。



(3) 都道府県別旅券発行件数

都道府県名	平成24年	平成25年	平成26年	平成27年	平成28年	平成29年					
	発行件数	発行件数	発行件数	発行件数	発行件数	発行件数	順位	人口千人当たり発行件数	順位	人口(H29.1.1現在)	順位
北海道	112,212	94,152	88,179	85,840	98,811	107,166	9	20.0	31	5,370,807	8
青森	18,765	14,969	13,559	13,298	14,904	15,396	42	11.6	46	1,323,861	31
岩手	20,756	16,733	16,443	15,066	15,156	16,615	41	13.0	45	1,277,271	32
宮城	57,878	47,404	43,425	41,685	45,782	48,853	16	21.1	29	2,319,438	14
秋田	16,378	12,669	10,693	9,861	11,341	11,616	44	11.3	47	1,029,196	38
山形	21,430	18,776	17,174	15,962	17,488	17,804	38	15.9	40	1,118,468	36
福島	42,709	35,038	32,793	31,074	34,402	33,870	26	17.5	38	1,938,559	20
茨城	81,234	65,964	63,639	62,948	70,525	73,160	12	24.7	18	2,960,458	11
栃木	52,019	43,098	41,059	40,257	45,045	46,018	20	23.1	24	1,991,597	19
群馬	49,020	41,167	38,939	39,326	45,098	45,639	22	22.8	26	1,998,275	18
埼玉	240,533	202,547	198,806	200,300	227,072	239,199	5	32.6	10	7,343,807	5
千葉	218,666	183,227	179,625	183,875	214,735	225,923	6	36.0	5	6,283,602	6
東京	599,251	525,067	531,802	565,916	663,081	706,090	1	52.2	1	13,530,053	1
神奈川	364,763	310,358	306,468	322,424	370,171	389,500	2	42.5	2	9,155,389	2
新潟	50,372	42,690	38,313	36,981	40,429	42,387	24	18.4	36	2,300,923	15
富山	27,736	23,874	22,549	21,526	23,553	25,714	31	23.9	21	1,074,705	37
石川	30,930	26,946	26,338	24,634	28,960	31,156	27	27.0	15	1,153,627	34
福井	20,828	17,264	16,283	15,889	17,778	19,516	37	24.6	19	794,433	43
山梨	23,761	19,481	17,606	17,739	20,122	21,403	35	25.3	17	844,717	41
長野	50,402	42,327	39,743	40,753	45,377	48,847	17	23.0	25	2,126,064	16
岐阜	60,109	48,619	46,100	46,477	52,718	55,941	14	27.1	14	2,066,266	17
静岡	114,096	91,079	88,243	87,971	97,045	104,262	10	27.8	13	3,756,865	10
愛知	259,968	219,408	214,355	220,316	251,128	263,812	4	35.0	6	7,532,231	4
三重	54,100	43,102	41,885	42,181	46,768	49,352	15	26.8	16	1,841,753	22
滋賀	47,778	41,095	39,541	39,003	44,611	46,476	19	32.7	9	1,420,260	26
京都	90,777	77,640	77,284	77,865	90,189	95,624	11	37.2	3	2,569,410	13
大阪	304,696	264,923	257,676	261,517	307,724	328,328	3	37.1	4	8,861,437	3
兵庫	189,637	158,025	155,052	159,904	184,646	192,964	7	34.4	7	5,606,545	7
奈良	48,305	38,874	37,582	37,582	44,046	45,988	21	33.3	8	1,380,181	30
和歌山	24,649	19,695	18,828	18,588	20,956	22,024	34	22.4	27	984,689	40
鳥取	11,607	10,156	9,004	9,020	10,348	10,322	46	17.9	37	575,264	47
島根	12,100	9,582	9,001	8,577	9,782	10,316	47	14.8	44	696,382	46
岡山	45,847	38,773	37,783	36,291	41,935	44,851	23	23.3	23	1,927,632	21
広島	74,825	61,397	61,331	60,127	65,914	70,103	13	24.5	20	2,857,475	12
山口	31,838	25,215	23,043	22,069	25,920	26,434	28	18.8	35	1,408,588	27
徳島	15,902	13,153	12,695	12,470	13,188	14,583	43	19.1	32	764,213	44
香川	22,579	18,511	18,164	17,047	19,668	20,804	36	20.8	30	997,811	39
愛媛	26,882	21,871	21,428	20,457	22,960	24,225	32	17.2	39	1,405,325	28
高知	12,597	10,102	9,481	9,011	10,686	11,137	45	15.2	43	732,535	45
福岡	167,433	136,294	127,139	123,291	149,856	157,136	8	30.7	12	5,126,389	9
佐賀	22,225	16,471	16,021	14,230	16,580	17,766	39	21.2	28	837,977	42
長崎	29,926	23,321	21,936	21,726	25,801	26,199	29	18.8	34	1,392,950	29
熊本	42,147	33,332	32,748	32,808	35,120	42,071	25	23.4	22	1,798,149	23
大分	28,162	20,688	20,169	17,773	20,566	22,193	33	18.9	33	1,176,891	33
宮崎	20,469	16,838	16,393	14,807	16,716	17,764	40	15.9	41	1,119,544	35
鹿児島	30,501	24,441	23,247	21,149	23,889	25,752	30	15.4	42	1,668,003	24
沖縄	35,210	30,449	31,279	31,982	39,790	47,169	18	32.2	11	1,467,071	25
外務省	0	5	1	0	0	0					
合計	3,924,008	3,296,810	3,210,845	3,249,593	3,738,380	3,959,468		31.0		127,907,086	

出典) 旅券発行件数 … 「旅券統計」(外務省) ※ 公用旅券の発行件数は含まない。
 人口 …………… 「住民基本台帳に基づく人口(平成29年1月1日現在)」(総務省)

5 参考資料

(1) 都道府県別日本人出国者数

都道府県名 (住所地)	平成24年	平成25年	平成26年	平成27年	平成28年	平成29年					
	出国者数	出国者数	出国者数	出国者数	出国者数	出国者数	順位	人口千人当たり出国者数	順位	人口 (H29.1.1現在)	順位
北海道	341,106	316,161	302,829	282,742	308,793	328,073	11	61.1	33	5,370,807	8
青森	46,945	42,431	39,271	37,543	39,678	40,871	43	30.9	47	1,323,861	31
岩手	51,513	46,441	45,636	41,663	41,917	43,860	42	34.3	45	1,277,271	32
宮城	168,754	157,795	149,945	141,505	147,806	155,025	22	66.8	30	2,319,438	14
秋田	42,370	37,543	34,403	32,113	32,905	33,941	45	33.0	46	1,029,196	38
山形	60,117	53,571	51,177	46,578	48,856	50,485	39	45.1	41	1,118,468	36
福島	118,956	111,835	107,088	98,637	103,347	103,176	26	53.2	39	1,938,559	20
茨城	334,738	305,193	291,215	270,144	280,784	287,780	12	97.2	15	2,960,458	11
栃木	201,994	187,910	181,349	169,913	176,757	183,167	18	92.0	17	1,991,597	19
群馬	188,529	172,344	162,742	154,243	162,631	166,833	20	83.5	21	1,998,275	18
埼玉	1,087,249	1,017,480	969,833	922,272	967,709	1,004,159	6	136.7	10	7,343,807	5
千葉	1,122,941	1,052,754	1,002,041	957,079	996,948	1,031,197	5	164.1	3	6,283,602	6
東京	3,598,770	3,484,370	3,433,962	3,384,916	3,590,350	3,785,770	1	279.8	1	13,530,053	1
神奈川	1,975,222	1,871,203	1,814,963	1,745,466	1,816,311	1,880,732	2	205.4	2	9,155,389	2
新潟	152,176	138,752	130,209	120,739	125,486	127,557	25	55.4	38	2,300,923	15
富山	88,985	82,783	80,564	76,552	78,585	82,968	29	77.2	26	1,074,705	37
石川	104,692	97,688	94,750	89,188	93,375	101,500	27	88.0	18	1,153,627	34
福井	69,907	63,746	62,242	58,155	60,546	64,017	37	80.6	24	794,433	43
山梨	88,242	79,669	75,245	71,225	74,810	77,896	33	92.2	16	844,717	41
長野	186,866	173,361	164,984	156,232	160,235	168,134	19	79.1	25	2,126,064	16
岐阜	251,490	228,420	215,346	199,361	208,905	216,394	14	104.7	13	2,066,266	17
静岡	448,952	414,444	398,028	374,439	386,766	398,996	10	106.2	12	3,756,865	10
愛知	1,212,792	1,147,575	1,104,339	1,052,449	1,096,446	1,140,082	4	151.4	7	7,532,231	4
三重	215,872	198,550	189,162	178,246	185,131	190,558	17	103.5	14	1,841,753	22
滋賀	206,181	197,937	192,207	180,975	191,553	199,093	15	140.2	9	1,420,260	26
京都	416,242	396,969	383,287	365,837	387,635	410,939	9	159.9	5	2,569,410	13
大阪	1,438,559	1,374,214	1,323,916	1,256,820	1,357,053	1,432,400	3	161.6	4	8,861,437	3
兵庫	916,415	860,184	823,279	779,345	828,841	856,257	7	152.7	6	5,606,545	7
奈良	224,443	207,720	196,164	181,443	190,277	195,964	16	142.0	8	1,380,181	30
和歌山	91,244	83,392	78,043	71,825	76,855	79,699	32	80.9	23	984,689	40
鳥取	38,031	35,230	31,946	30,303	33,066	33,863	46	58.9	35	575,264	47
島根	34,505	29,785	28,513	26,151	27,744	28,658	47	41.2	44	696,382	46
岡山	167,714	153,529	148,889	138,506	147,352	157,359	21	81.6	22	1,927,632	21
広島	276,168	257,510	250,089	231,516	235,662	249,349	13	87.3	19	2,857,475	12
山口	114,307	100,737	92,584	84,736	89,879	91,711	28	65.1	31	1,408,588	27
徳島	54,582	49,887	47,135	44,056	45,765	49,163	40	64.3	32	764,213	44
香川	79,322	72,168	69,622	65,214	67,388	70,311	34	70.5	28	997,811	39
愛媛	91,516	83,287	80,458	75,111	77,425	80,045	31	57.0	37	1,405,325	28
高知	39,131	34,475	33,026	30,537	32,563	34,248	44	46.8	40	732,535	45
福岡	648,627	594,613	550,094	507,741	569,409	593,692	8	115.8	11	5,126,389	9
佐賀	69,039	59,875	57,006	50,207	55,617	58,515	38	69.8	29	837,977	42
長崎	92,242	82,298	77,576	73,641	80,749	82,771	30	59.4	34	1,392,950	29
熊本	136,854	124,186	120,118	113,862	114,190	132,967	23	73.9	27	1,798,149	23
大分	84,061	71,918	67,721	61,142	65,213	69,085	36	58.7	36	1,176,891	33
宮崎	54,919	49,282	48,879	43,444	46,127	48,282	41	43.1	42	1,119,544	35
鹿児島	79,954	71,476	68,852	62,411	65,750	69,534	35	41.7	43	1,668,003	24
沖縄	93,593	90,065	93,196	95,011	111,715	127,650	24	87.0	20	1,467,071	25
外国	875,269	905,662	936,077	979,305	1,030,231	1,072,563					
不詳	8,561	4,330	3,388	3,250	3,284	2,003					
合計	18,490,657	17,472,748	16,903,388	16,213,789	17,116,420	17,889,292		139.9		127,907,086	

出典) 出国者数 … 「出入国管理統計年報」(法務省)

人口 …… 「住民基本台帳に基づく人口(平成29年1月1日現在)」(総務省)

(2) 旅券関係年表

(下線は岐阜県関係分)

昭和26年11月	旅券法制定 (昭和26年12月1日施行)
昭和38年12月	業務渡航の自由化
昭和39年4月	観光渡航の自由化
昭和41年1月	渡航回数の制限撤廃
昭和45年9月	都道府県への一般旅券事務の委任に関する政令制定 (昭和45年12月1日施行)
昭和45年12月	数次往復用旅券(5年間有効)の発給開始(旅券法改正)
昭和50年3月	身元確認事務の強化(旅券法施行規則改正)
昭和50年4月	代理申請事務の厳格化及び旅券の変造防止対策の強化 (写真面への保護シート貼付の実施)
昭和52年12月	ハイジャック防止のための旅券発給制度の強化 (ハガキによる身元確認の強化)
昭和53年5月	旅券発給手数料の改正(法改正) 1回旅券 3,000円 → 4,000円 数次旅券 6,000円 → 8,000円
昭和53年8月	旅券冊子の改正 表紙: 紺色 → 赤色 頁数: 36頁 → 40頁
昭和55年2月	一般旅券発給申請書の様式改正(規則改正)
<u>昭和55年4月</u>	<u>現地機関窓口開設(土岐、恵那、益田、飛騨)</u>
昭和57年4月	渡航費用の支払能力を立証する書類の簡素化(規則改正)
昭和57年7月	代理申請の適用範囲拡大(法改正) 身元確認書類の対象拡大及び一般旅券発給申請書の様式改正(規則改正)
昭和58年5月	旅券冊子の改正 頁数 40頁 → 24頁
昭和59年1月	一般旅券発給申請書の様式改正(規則改正)
昭和59年12月	戸籍法改正(父系主義から両系主義へ)に伴い、氏名のへボン式表記に関し旅券法施行規則一部改正
昭和60年12月	渡航費用の支払能力を立証する書類として「誓約書」が追加 一般旅券発給申請書の様式改正(規則改正)

昭和61年6月	旅券冊子署名欄の変更（2段書き → 1段書き）
昭和62年4月	代理申請の適用範囲拡大（旅行業者による代理申請の実施）
昭和62年10月	身元確認書類の簡素化（学校関係等）
昭和63年1月	数次旅券の有効期間内切替の要件緩和（残存6ヶ月 → 1年）
昭和63年4月	<u>現地機関窓口の増設（可茂）</u>
平成元年6月	旅券発給手数料の分納制開始（法改正） （収入印紙、県収入証紙の納付）
平成2年4月	<u>現地機関窓口の増設（郡上）</u>
平成2年4月	旅券種類を数次往復旅券に一本化 代理申請の適用範囲拡大 渡航費用支払能力を立証する書類提出の廃止 合冊制度廃止 （以上法改正） 一般旅券発給申請書の様式改正（規則改正） 旅券冊子の改正（有効期間満了日の追加、渡航目的の削除）
平成3年4月	旅券冊子の改正（渡航先の記載が「本邦外すべての地域」となる）
平成3年8月	一般旅券発給申請書の様式改正（規則改正）
平成4年8月	条件により切替新規申請時に戸籍抄（謄）本の省略が可能となる（法改正） 旅券法違反の罰金額の引上げ（10万円 → 30万円）（法改正）
平成4年11月	MRP（機械読取式）旅券の導入（旅券冊子の改正） サイズ：15.5cm×9.7cm → 12.5cm×8.8cm 表紙：赤色 → 紺色 頁数：24頁 → 32頁 一般旅券発給申請書の様式改正（OCR処理用に改正） 旅券用写真サイズの変更 （5cm×5cm → 4.5cm×3.5cm） 旅券発給手数料の改正 収入印紙 6,500円 → 8,000円 県収入証紙 1,500円 → 2,000円 帰国のための渡航書改正 身元確認書類の対象拡大 （以上規則改正）
平成6年4月	<u>県民ふれあい会館へ旅券センター移設</u>
平成7年4月	<u>現地機関窓口の増設（揖斐、武儀）</u>
平成7年11月	数次往復用旅券（10年間有効）の発給開始 子の併記制度の廃止 旅券発給手数料の改正（12歳未満の減額措置） （以上法改正）

<u>平成8年4月</u>	<u>旅券作成業務の外部委託を開始</u>
平成10年4月	一般旅券発給申請書の提出部数が2通から1通になる 申請書への押印の原則不要化 代理申請申出書の様式改正 (以上規則改正)
平成10年11月	居所申請取扱基準の制定
<u>平成11年4月</u>	<u>旅券センターにおける申請から交付までの処理期間を短縮 (6日 → 5日)</u>
平成11年11月	新型旅券の発給開始 (偽変造防止対策の強化)
平成12年4月	地方分権推進一括法の施行に伴い、都道府県における一般旅券事務が機関委任事務から法定受託事務に移行 (法改正) 旅券面のローマ字氏名のOHによる長音表記の実施
<u>平成12年5月</u>	<u>旅券センターにおいて日曜交付開始 現地機関窓口の取扱時間延長 (昼休み時間も実施)</u>
平成13年4月	査証欄の増補に係る増補頁数の変更 (24頁 → 40頁)
<u>平成14年4月</u>	<u>現地機関窓口の増設 (西濃) 取扱時間の拡大 (中濃 12時~16時 → 10時~16時)</u>
平成14年8月	一部の手続 (渡航先追加、記載事項訂正、査証欄増補) において住民基本台帳ネットワークシステムの本人確認情報が利用可能となる
<u>平成15年2月</u>	<u>福島県及び岐阜県において旅券電子申請の実証実験を実施</u>
平成15年4月	住民基本台帳ネットワークシステムを利用する手続を拡大 (新規・再発給を対象化) し、住民票の写し提出が原則不要となる 一般旅券発給申請書の様式改正 (以上規則改正)
<u>平成15年4月</u>	<u>住民基本台帳ネットワークシステムの本人確認情報の利用開始 東濃、恵那、飛騨、中濃、西濃各窓口の申請から交付までの期間を短縮 (2週間後 → 10~11日後)</u>
<u>平成15年10月</u>	<u>福島県、岐阜県、岡山県において旅券電子申請の実証実験を実施</u>
平成16年3月	岡山県において旅券電子申請の運用開始
<u>平成16年7月</u>	<u>「柳ヶ瀬旅券プラザ」窓口開設 旅券センターの取扱時間拡大 (平日 9時~16時30分 → 9時~19時)</u>
平成17年12月	旅券犯罪に対する罰則の強化 (法改正) 一般旅券発給申請書の様式改正 (規則改正)

平成18年 3月 旅券発給手数料の改正

		改正前	改正後
10年旅券	収入印紙	13,000円	14,000円
	県収入証紙	2,000円	2,000円
	計	15,000円	16,000円
5年旅券	収入印紙	8,000円	9,000円
	県収入印紙	2,000円	2,000円
	計	10,000円	11,000円
5年旅券 (12歳未満)	収入印紙	3,000円	4,000円
	県収入証紙	2,000円	2,000円
	計	5,000円	6,000円

紛失又は焼失した旅券の失効制度の導入及び再発給制度の廃止
I C旅券の導入（偽変造防止対策の強化）

（以上法改正）

旅券用写真規格の変更

（顔の縦の長さ 27mm±2mm → 34mm±2mm）（規則改正）

旅券事務の市町村再委託が可能となる（法施行）

平成18年 9月 旅券電子申請の受付停止

平成19年 4月 旅券センターにおける増補申請の処理期間を短縮
（午後4時までの申請について、2日から即日短縮）

平成19年 6月 戸籍に記載のない者からの旅券発給申請に対する旅券発給の道が開かれる
（規則改正）

平成20年 2月 氏名表記の例外（非ヘボン式ローマ字表記）の緩和及び居所申請の要件の緩和

平成21年 3月 旅券申請時における郵便はがき提出の廃止（規則改正）

平成21年 9月 現地機関窓口の閉鎖（揖斐）

平成21年10月 権限移譲により揖斐川町、大野町及び池田町に旅券窓口開設

平成22年 4月 権限移譲により大垣市に旅券窓口開設

平成22年 9月 現地機関窓口の閉鎖（西濃振興局）

平成22年10月 権限移譲により海津市、養老町、垂井町、関ヶ原町、神戸町、輪之内町、安八町に旅券窓口開設

平成22年11月 権限移譲により白川町に旅券窓口開設

平成23年 1月 現地機関窓口の閉鎖（中濃振興局・郡上）

平成23年 2月 権限移譲により美濃加茂市、可児市、郡上市、坂祝町、富加町、川辺町、七宗町、八百津町、東白川村、御嵩町に旅券窓口開設

平成23年 6月 現地機関窓口の閉鎖（中濃）

平成23年 7月 権限移譲により関市、美濃市、北方町に旅券窓口開設

平成23年 9月 柳ヶ瀬旅券プラザ窓口の閉鎖

現地機関窓口の閉鎖（飛騨振興局・下呂）

平成23年10月 権限移譲により岐阜市、羽島市、山県市、本巣市、岐南町、笠松町、高山市、
飛騨市、下呂市、白川村に旅券窓口開設

平成24年4月 権限移譲により各務原市に旅券窓口開設

平成24年9月 現地機関窓口の閉鎖（東濃振興局・恵那）

平成24年10月 権限移譲により瑞穂市、多治見市、中津川市、瑞浪市、恵那市、土岐市に旅券
窓口開設

平成26年3月 記載事項の訂正制度の廃止
記載事項変更旅券の発給開始
（以上法改正）

清流の国ぎふ憲章

～ 豊かな森と清き水 世界に誇れる 我が清流の国 ～

「清流の国ぎふ」に生きる私たちは、

- 知 清流がもたらした自然、歴史、伝統、文化、技を知り学びます
- 創 ふるさとの宝ものを磨き活かし、新たな創造と発信に努めます
- 伝 清流の恵みを新たな世代へと守り伝えます

平成26年1月31日 「清流の国ぎふ」づくり推進県民会議

平成29年度 旅券発給の概要

(発行者)

岐阜県旅券センター

岐阜市藪田南5丁目14番53号

OKB ふれあい会館2階

TEL 058-277-1000

FAX 058-277-1002

ホームページ <http://www.pref.gifu.lg.jp/kurashi/passport/passport/>

E-mail c21805@pref.gifu.lg.jp

清流の国ぎふ

