

平成30年度

岐阜県歳入歳出決算審査意見書

岐阜県土地開発基金運用状況審査意見書

岐阜県美術館美術品取得基金運用状況審査意見書

岐阜県監査委員

監委第60号  
令和元年9月6日

岐阜県知事 古田 肇 様

岐阜県監査委員 田中 勝士

岐阜県監査委員 加藤 大博

岐阜県監査委員 鈴木 靖

岐阜県監査委員 藤 良寛

岐阜県監査委員 長縄 直子

平成30年度歳入歳出決算並びに土地開発基金及び美術館美術品取得  
基金の運用状況の審査について

地方自治法（昭和22年法律第67号）第233条第2項の規定により審査を求められた平成30年度岐阜県一般会計及び特別会計の歳入歳出決算並びに同法第241条第5項の規定により審査を求められた平成30年度岐阜県土地開発基金及び平成30年度岐阜県美術館美術品取得基金の運用状況について審査した結果、その意見を次のとおり提出します。

# 目 次

## 平成30年度 岐阜県歳入歳出決算審査意見書

|           |                             |           |
|-----------|-----------------------------|-----------|
| <b>第1</b> | <b>審査の概要</b> .....          | <b>1</b>  |
| 1         | 審査の対象 .....                 | 1         |
| 2         | 審査の期間 .....                 | 1         |
| 3         | 審査の手続 .....                 | 1         |
| <br>      |                             |           |
| <b>第2</b> | <b>審査の結果及び意見</b> .....      | <b>2</b>  |
| 1         | 審査の結果 .....                 | 2         |
| 2         | 決算の概要 .....                 | 2         |
|           | (1) 予算編成 .....              | 2         |
|           | (2) 一般会計 .....              | 2         |
|           | (3) 特別会計 .....              | 3         |
|           | (4) 主要財政指標等 .....           | 3         |
| 3         | 審査の意見 .....                 | 4         |
|           | (1) 県財政の現状及び行財政改革の取組み ..... | 4         |
|           | (2) 効率的・効果的な県事業の実施 .....    | 4         |
|           | (3) 歳入の確保 .....             | 5         |
|           | (4) 財務関係事務の適正化 .....        | 6         |
|           | (5) 今後の県政運営 .....           | 6         |
| <br>      |                             |           |
| <b>第3</b> | <b>決算の概況</b> .....          | <b>8</b>  |
| 1         | 決算の特徴 .....                 | 8         |
|           | (1) 決算規模 .....              | 8         |
|           | (2) 歳入の状況 .....             | 9         |
|           | (3) 歳出の特徴 .....             | 11        |
|           | (4) 財政指標 .....              | 12        |
|           | (5) 県債残高及び基金残高 .....        | 13        |
| 2         | 決算額 .....                   | 14        |
| 3         | 実質収支 .....                  | 14        |
| <br>      |                             |           |
| <b>第4</b> | <b>事項別決算の状況</b> .....       | <b>15</b> |
| 1         | 一般会計 .....                  | 15        |
|           | (1) 歳入 .....                | 15        |
|           | 第1款 県税 .....                | 16        |
|           | 第2款 地方消費税清算金 .....          | 21        |

|      |                  |    |
|------|------------------|----|
| 第3款  | 地方譲与税            | 21 |
| 第4款  | 地方特例交付金          | 21 |
| 第5款  | 地方交付税            | 22 |
| 第6款  | 交通安全対策特別交付金      | 22 |
| 第7款  | 分担金及び負担金         | 22 |
| 第8款  | 使用料及び手数料         | 24 |
| 第9款  | 国庫支出金            | 26 |
| 第10款 | 財産収入             | 27 |
| 第11款 | 寄附金              | 28 |
| 第12款 | 繰入金              | 28 |
| 第13款 | 繰越金              | 29 |
| 第14款 | 諸収入              | 29 |
| 第15款 | 県債               | 32 |
|      |                  |    |
| (2)  | 歳出               | 35 |
| 第1款  | 議会費              | 36 |
| 第2款  | 総務費              | 36 |
| 第3款  | 民生費              | 38 |
| 第4款  | 衛生費              | 39 |
| 第5款  | 労働費              | 40 |
| 第6款  | 農林水産業費           | 41 |
| 第7款  | 商工費              | 43 |
| 第8款  | 土木費              | 44 |
| 第9款  | 警察費              | 47 |
| 第10款 | 教育費              | 48 |
| 第11款 | 災害復旧費            | 49 |
| 第12款 | 公債費              | 50 |
| 第13款 | 諸支出金             | 51 |
| 第14款 | 予備費              | 51 |
|      |                  |    |
| 2    | 特別会計             | 52 |
| (1)  | 公債管理特別会計         | 54 |
| (2)  | 用度事業特別会計         | 54 |
| (3)  | 中小企業振興資金貸付特別会計   | 55 |
| (4)  | 就農支援資金貸付特別会計     | 57 |
| (5)  | 県営住宅特別会計         | 59 |
| (6)  | 地方独立行政法人資金貸付特別会計 | 61 |
| (7)  | 国民健康保険特別会計       | 62 |

|                            |           |
|----------------------------|-----------|
| (8) 林業改善資金貸付特別会計.....      | 63        |
| (9) 流域下水道特別会計.....         | 65        |
| (10) 母子父子寡婦福祉資金貸付特別会計..... | 66        |
| (11) 徳山ダム上流域公有地化特別会計.....  | 68        |
| <b>第5 財産.....</b>          | <b>69</b> |
| <b>第6 普通会計決算の状況.....</b>   | <b>72</b> |
| 1 決算規模.....                | 72        |
| 2 収支の状況.....               | 73        |
| 3 歳入歳出の状況.....             | 74        |
| (1) 歳入.....                | 74        |
| (2) 歳出.....                | 75        |

## 平成30年度 岐阜県土地開発基金運用状況審査意見書

|                    |    |
|--------------------|----|
| 第1 審査の概要 .....     | 77 |
| 第2 審査の結果及び意見 ..... | 77 |
| 第3 運用の状況 .....     | 77 |
| 1 基金の積立状況 .....    | 77 |
| 2 基金の内容 .....      | 77 |

## 平成30年度 岐阜県美術館美術品取得基金運用状況審査意見書

|                    |    |
|--------------------|----|
| 第1 審査の概要 .....     | 78 |
| 第2 審査の結果及び意見 ..... | 78 |
| 第3 運用の状況 .....     | 78 |
| 1 基金の積立状況 .....    | 78 |
| 2 基金の内容 .....      | 78 |

# 平成30年度 岐阜県歳入歳出決算審査意見書

## 第 1 審査の概要

### 1 審査の対象

岐 阜 県 一 般 会 計  
岐 阜 県 公 債 管 理 特 別 会 計  
岐 阜 県 用 度 事 業 特 別 会 計  
岐 阜 県 中 小 企 業 振 興 資 金 貸 付 特 別 会 計  
岐 阜 県 就 農 支 援 資 金 貸 付 特 別 会 計  
岐 阜 県 県 営 住 宅 特 別 会 計  
岐 阜 県 地 方 独 立 行 政 法 人 資 金 貸 付 特 別 会 計  
岐 阜 県 国 民 健 康 保 険 特 別 会 計  
岐 阜 県 林 業 改 善 資 金 貸 付 特 別 会 計  
岐 阜 県 流 域 下 水 道 特 別 会 計  
岐 阜 県 母 子 父 子 寡 婦 福 祉 資 金 貸 付 特 別 会 計  
岐 阜 県 徳 山 ダ ム 上 流 域 公 有 地 化 特 別 会 計

### 2 審査の期間

令和元年8月1日から同年9月6日まで

### 3 審査の手続

決算の審査に当たっては、知事から提出された平成30年度一般会計及び特別会計の歳入歳出決算書、歳入歳出決算事項別明細書、実質収支に関する調書並びに財産に関する調書について、

- (1) 決算の計数は、正確であるか
- (2) 予算の執行は、議会の議決の趣旨に沿い、適正かつ効率的になされているか
- (3) 財産の取得、管理及び処分は、適正に行われているか

などの点に主眼をおき、関係諸帳簿及び証拠書類との照合等を実施したほか、定期監査及び出納検査の結果を踏まえて審査した。

## 第2 審査の結果及び意見

### 1 審査の結果

審査に付された平成30年度一般会計及び特別会計の歳入歳出決算書、歳入歳出決算事項別明細書、実質収支に関する調書並びに財産に関する調書の計数は、関係諸帳簿及び証拠書類と符合し、正確であると認められた。

予算の執行については、定期監査において是正・改善を要する事項がみられたものの、議会の議決の趣旨に沿って、おおむね適正かつ効率的に行われているものと認められた。

また、財産の取得、管理及び処分についても、定期監査において是正・改善を要する事項がみられたものの、おおむね適正に行われているものと認められた。

### 2 決算の概要

#### (1) 予算編成

平成30年度の予算編成においては、「清流の国ぎふ」づくりを一段と深化させていくため、『人づくり』と『生産性向上』、「2020東京オリ・パラを見据えた『ぎふブランド』づくりと内外交流戦略」、「安全・安心・健康づくり」の3つの柱で政策を展開し、挑戦していくこととした。その結果、平成30年度の当初予算規模は8,130億円（前年度当初予算比16億円増加）と対前年度当初予算比で6年連続の増額予算となり、3年連続で8,000億円台となった。

これまでの行財政改革により持続可能な財政運営に道筋がつつあるものの、今後の税収動向が不透明であり、また社会保障関係経費等の増加など構造的に経費が増嵩する課題を抱えていることから、今後とも手を緩めることなく行財政改革に取り組み、節度ある財政運営とメリハリのきいた政策展開を両立していくこととした。

#### (2) 一般会計

一般会計の歳入総額は812,536,913,265円、歳出総額は799,161,482,251円となり、前年度に比べ歳入は8,983,551,333円（1.1%）、歳出は6,483,026,194円（0.8%）の増加となった。

これは、歳入にあつては、岐阜県財政調整基金の取崩しを見送ったことにより繰入金が増加した一方で、地方消費税の増収に連動して地方消費税清算金が減少した一方、平成30年7月豪雨災害の復旧事業などに対応するため



に県債を4,820,466,666円(4.1%)増加したほか、景気の緩やかな回復などを背景に県税が4,440,472,225円(1.8%)増加したことなどに起因するものである。

また、歳出にあつては、平成30年7月豪雨災害などにより災害復旧費が5,803,499,490円(263.1%)、道路橋りょう改築費の繰越事業増加などにより土木費が5,034,492,587円(5.6%)増加したことなどに起因するものである。

この結果、形式収支(歳入歳出差引額)は、13,375,431,014円となり、これから翌年度へ繰り越すべき財源6,731,090,847円を差し引いた実質収支は、前年度に比べ1,576,323,288円(31.1%)増加し、6,644,340,167円の黒字となった。

### (3) 特別会計

岐阜県公債管理特別会計ほか10会計の歳入総額は305,086,975,555円、歳出総額は301,396,810,586円となり、形式収支(歳入歳出差引額)は3,690,164,969円となった。これから翌年度へ繰り越すべき財源225,764,466円を差し引いた実質収支は、前年度に比べ650,515,325円(23.1%)増加し、3,464,400,503円の黒字となった。

### (4) 主要財政指標等

財政構造の弾力性を示す経常収支比率は93.0%(前年度94.0%)であり、前年度に比べ1.0ポイント改善している。

地方公共団体の財政の健全化に関する法律に基づく健全化判断比率及びその算定の基礎となる書類の審査を行ったところ、実質赤字比率及び連結実質赤字比率はともに赤字額が生じていないため算定されず、過去3年度の単純平均で求められる実質公債費比率は8.2%(同10.0%)、将来負担比率は206.1%(同199.1%)であり、いずれの指標も早期健全化基準(実質赤字比率は3.75%、連結実質赤字比率は8.75%、実質公債費比率は25%、将来負担比率は400%)未満であった。

また、県債発行残高は1,574,096,373,570円と前年度に比べ31,123,293,234円増加している。基金残高は151,225,688,935円と前年度に比べ1,414,504,349円増加している。これは、岐阜県県有施設整備基金(3,045,867,260円)、岐阜県財政調整基金(2,546,691,164円)等の積み増しがあつたことなどによるものである。

### 3 審査の意見

#### (1) 県財政の現状及び行財政改革の取組み

県は、継続して行財政改革に取り組んできており、平成28年度以降は「平成28年度から平成30年度の実行財政改革の取組み」（以下「行財政改革の取組み」という。）に従い、事務事業等の見直し、節度ある県債の発行、県税収入の確保、県有財産の売却など、節度を保った財政運営に取り組むとともに、効率的で質の高い行政サービスの提供に向けた組織マネジメントの強化や、県財政の見える化などに努めてきた。

しかし、県財政の現状を各種財政指標等でみると、経常収支比率は依然として高い水準にある。また、財政規模に対する借入金の返済額の大きさを示した実質公債費比率は7年連続して低下し、改善傾向がみられるものの、豪雨災害の復旧事業などのための県債発行や、地方交付税の代わりとしての臨時財政対策債の発行により県債残高全体が増加しており、令和3年度以降公債費は増加に転ずることが見込まれている。加えて、県庁舎の再整備に伴う県債の発行も予定されており、今後多額の公債費負担が予測される。これらのことから、県財政は依然として厳しい状況にある。

また、老朽化した公共施設の長寿命化対策や、令和元年10月に予定される消費税率引上げに伴う社会保障関係経費のさらなる充実といった財政需要が見込まれるほか、『清流の国ぎふ』創生総合戦略に盛り込まれた重要な政策課題にも的確に対応していく必要がある。

このため、県は、これまでの行財政改革の取組みと成果、新たな課題、向こう10年間（令和元年度から令和10年度まで）の財政見通しを踏まえ、今後の行財政改革の方向性及び具体的な取組みを新たに「岐阜県行財政改革指針2019」として取りまとめ、引き続き節度ある財政運営や歳入確保対策、県財政の見える化等を進め、併せて、職員の働き方改革や子育て支援・女性の活躍の推進といった観点を踏まえた組織マネジメントを進めることとしている。

#### (2) 効率的・効果的な県事業の実施

県は、「行財政改革の取組み」に基づき、各事業の必要性、効率性を点検しつつ、継続した見直しを行うことにより、一層の事業の効率化を図るとともに、平成29年度には「岐阜県事務事業棚卸しプロジェクト」を立ち上げ、「事務事業見直し方針」を策定し、事務の改善、事業の見直しに取り組んでいるところである。一方、定期監査等の過程においては、各部署が行った産業施策などが税収にどのような影響を与えているかを把握・分析す

る視点を持ち強化すべき点について県全体で取り組むこと、地場産業の育成施策において数値目標を設定し完了後にどの程度の効果があったのか分析することなどに留意して事業に取り組まれるよう意見を述べたところである。事業実施に際しては、事業効果の把握に努め、引き続き、効率的で質の高い行政サービスの提供に向け、継続的に事務事業の見直しを実施されたい。

また、公共施設等の老朽化対策については、県は今後の財政状況や人口動態等を踏まえて長期的な観点から「岐阜県公共施設等総合管理基本方針」（平成27年8月策定）を策定し、予防保全の考え方を取り入れるなどして平均使用年数延長やライフサイクルコスト縮減等を推進しているところであるが、引き続き公共施設等の計画的・効率的な維持管理、維持保全や再整備等により、財政負担の最小化・平準化に努められたい。

### (3) 歳入の確保

持続的な財政運営を行うためには、自主財源を確保する取組みが重要であり、「行財政改革の取組み」においても、徴収対策、滞納処分の継続的な取組み等による歳入確保対策と県有財産の売却や未・低利用財産の貸付け等による歳入以外の歳入確保を重点に挙げている。

平成30年度一般会計及び特別会計の収入未済額は、69億2,151万円余と前年度に比べ2億3,976万円余（△3.3%）減少し、このうち、県税に係る収入未済額は43億2,792万円余と前年度に比べ2億1,727万円余（△4.8%）減少している。これらは、滞納整理を着実に実施してきた成果ともいえる。

そのうち、個人県民税の収入未済額は、29億2,692万円余と前年度に比べ2億4,599万円余（△7.8%）減少したが、依然として県税の収入未済額の約68%を占めていることから、徴収事務を行っている市町村との連携を一層強化して徴収率向上に努められたい。

また、個人県民税に次いで収入未済額が大きい自動車税にあつては、収入未済額が4億6,143万円余と前年度に比べ8,375万円余（△15.4%）減少した。今後も引き続き期限内納付の徹底や厳格な滞納処分に取り組まれたい。

県税以外の収入のうち、貸付金償還金において多額の収入未済が生じているものがあつたので、適切な債権管理を行うことなどにより、未収金の早期回収に努められたい。

今後も、様々な観点から新たな取組みについて積極的に検討を行い、一層の歳入確保に努められたい。

#### (4) 財務関係事務の適正化

本年度の定期監査を実施したところ、収入事務において行政財産の目的外使用に係る管理費の調定が行われていなかった事案、支出事務において時間外勤務手当の過払又は支払不足があった事案、契約事務において必要な契約審査会の審査を受けることなく随意契約を行っていた事案があったほか、物品の管理事務において亡失していた事案やノート型パソコンを毀損し修繕料が発生していた事案など、是正・改善を要する事項が見受けられた。

同様の事態が発生しないように、職員に対して正しい知識・認識の共有を図るとともに、公金意識やコスト意識を徹底させ、法令等を遵守し、適正かつ効率的な事務の執行に努められたい。

また、公務中における職員の交通事故が毎年多数発生しており、監査でも毎年指摘している。これらの事故は、相手方に被害を及ぼすとともに、県の財産である公用車にも損害を与えていることから、交通事故防止の一層の徹底に向け措置を講じられたい。

#### (5) 今後の県政運営

岐阜県人口動態統計調査によれば、平成31年4月1日現在の本県の推計人口は対前年同日比9,607人(△0.5%)少ない1,991,623人となり、35年ぶりに200万人を下回った。また、老年人口(65歳以上)の割合は毎年上昇しており、29.8%となった。県では、10年前に策定した「岐阜県長期構想」で“人口減少時代への挑戦”を打ち出し、人口減少、少子高齢化が進む中であっても、活力を生み出し、暮らしの安全・安心を守り、将来に向けて取り組んでいく「清流の国ぎふ」づくりを進めてきた。しかしながら、人口減少、少子高齢化は進行し続け、人材の育成・確保をはじめとした取組みの強化が必要な状況となっている。

こうしたことから、県は、次なる10年間を見据えつつ、今後5年の政策の方向性を示した『清流の国ぎふ』創生総合戦略』を取りまとめ、Ⅰ「清流の国ぎふ」を支える人づくり、Ⅱ健やかで安らかな地域づくり、Ⅲ地域にあふれる魅力と活力づくり の3つの政策の方向性のもと、一人ひとりの幸せと確かな暮らしのあるふるさと岐阜県を目指し取り組んでいくとしている。

一方、県経済においては、製造業では業績が好調であるが、貿易摩擦等による先行き不透明感があり、また、地場産業では依然として厳しい状況が続いているほか、中小企業では人手不足が慢性化していて経営の持続が懸念される状況にある。

このような状況の中、令和元年度の当初予算規模は、農作物産地の収益力強化や豚コレラ対策などのため農林水産業費において対前年度当初予算比で40億円増額するなど、

8,259億円（前年度当初予算比129億円増加）と7年連続の増額予算となった。

今後も社会保障関係経費や公債費等義務的な経費、庁舎や学校等の建物や道路等のインフラ施設の老朽化に伴う維持管理費の増加など、将来にわたって避けられない歳出の増嵩が予想される。

引き続き不断の行財政改革に取り組むことにより、持続可能な財政運営の確保に努められたい。

また、平成29年6月の地方自治法等の一部改正により、令和2年度からは地方公共団体における内部統制制度が施行されることから、事務の適切な執行を確保できるよう、内部統制に関する方針の策定及び必要な体制の整備に向けて計画的に取り組まれたい。

### 第3 決算の概況

#### 1 決算の特徴

平成30年度の決算について、その特徴は次のとおりである。

##### (1) 決算規模

一般会計の歳入歳出決算は増加

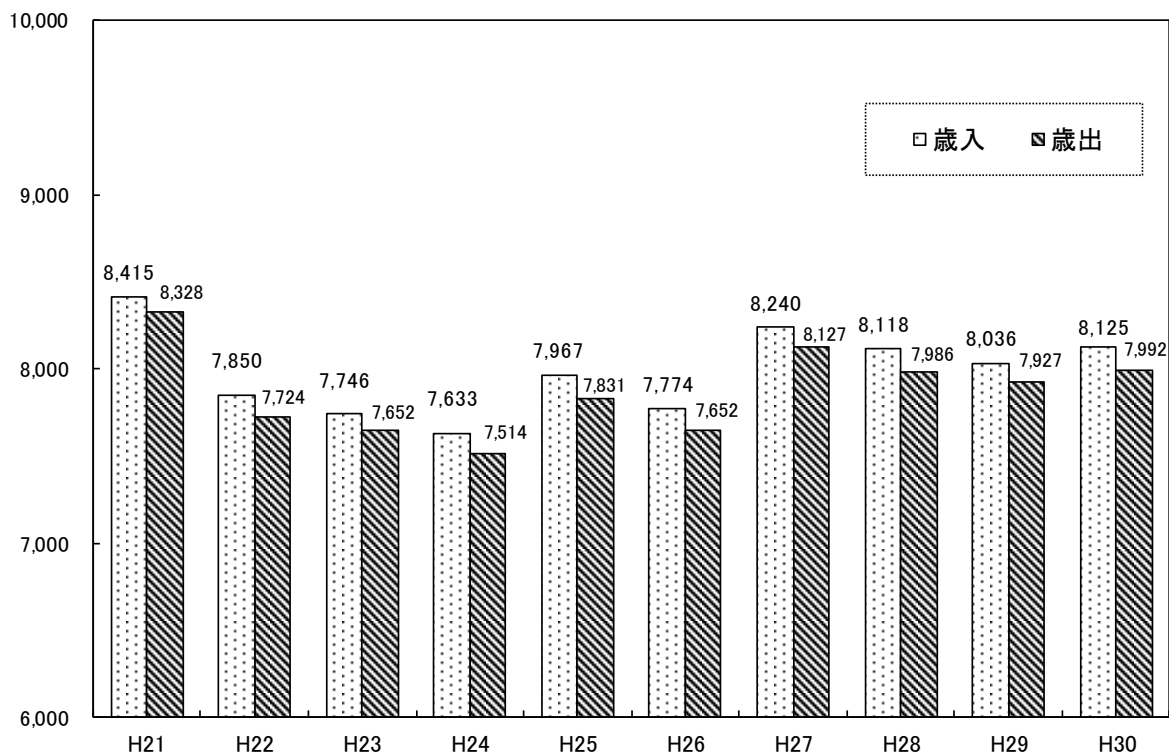
一般会計の決算は、歳入812,536,913,265円（対前年度比1.1%）、歳出799,161,482,251円（同0.8%）といずれも前年度に比べて増加している。歳入から歳出及び翌年度への繰越額を差し引いた実質収支は6,644,340,167円（同31.1%）となった。

歳入が増加した主な要因は、地方消費税清算金や県税が増加したほか、平成30年7月豪雨災害の復旧事業などに対応するための県債を発行したことなどによるものである。

歳出が増加した主な要因は、平成30年7月豪雨災害による災害復旧費が増加したほか、道路橋りょう改築費の繰越事業増加などにより土木費が増加したことなどによるものである。

図1 歳入歳出決算額の推移

単位：億円



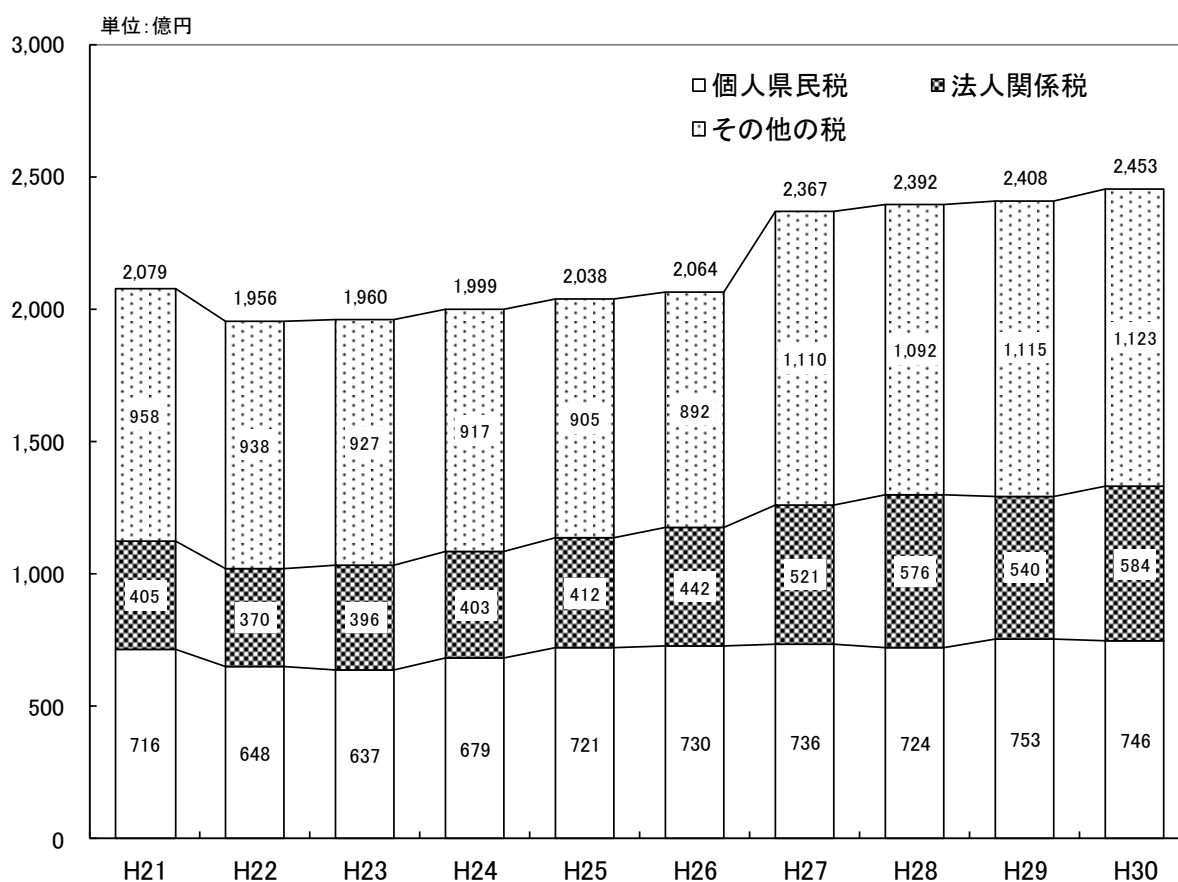
## (2) 歳入の状況

### ア 県税収入

県税収入は8年連続して増加

県税の決算額は245,264,339,142円と、景気が緩やかに回復していることを背景に、企業収益が改善したことから法人県民税、法人事業税が増収となったことなどにより前年度に比べ4,440,472,225円（1.8%）増加し、8年連続の増となった。

図 2 県税収入の推移



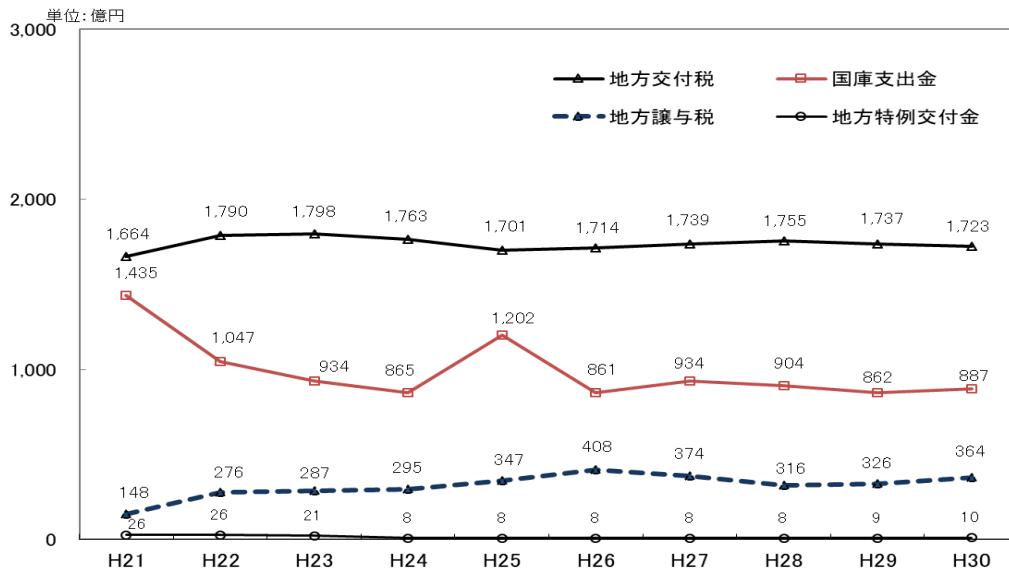
### イ 国からの移転財源

地方譲与税は増加、地方交付税は減少

地方譲与税の決算額は36,391,059,000円と、全国ベースで企業収益改善に伴う地方法人特別譲与税の増収などにより前年度に比べ3,787,341,000円（11.6%）増加した。

また、地方交付税の決算額は172,325,381,000円と、普通交付税の減額などにより前年度に比べ1,375,272,000円（△0.8%）減少した。

図 3 国からの移転財源の推移

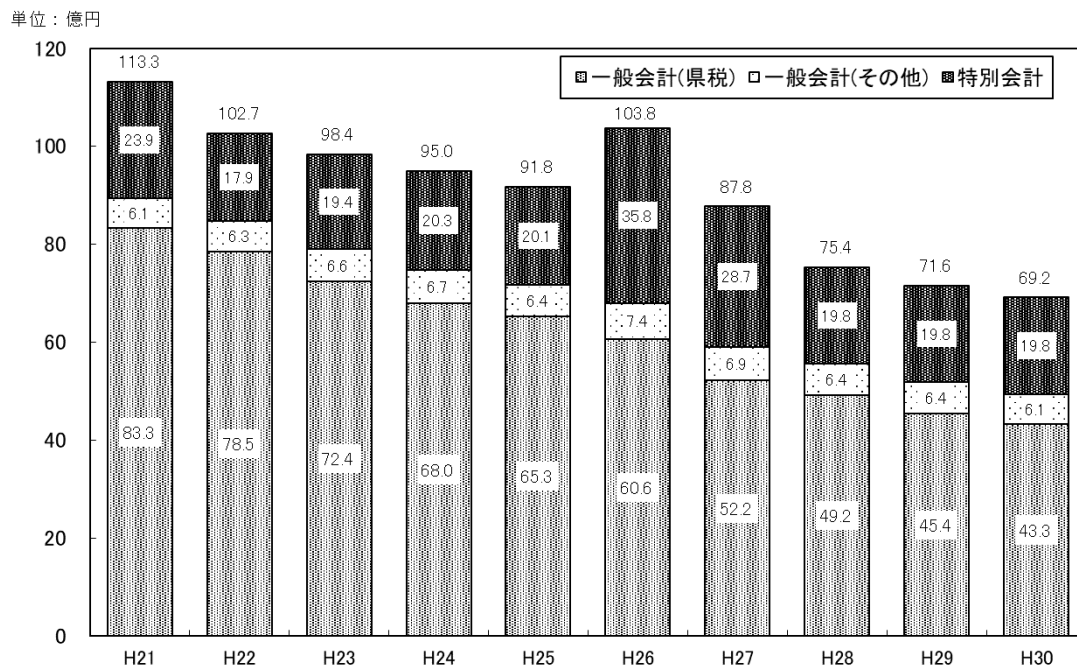


ウ 収入未済額

収入未済額は減少

一般会計及び特別会計の収入未済額は6,921,514,791円と、前年度に比べ239,763,476円(△3.3%)減少した。一般会計のうち県税の収入未済額は、個人県民税、自動車税などの減少により4,327,922,098円と、前年度に比べ217,268,297円(△4.8%)減少した。

図 4 収入未済の推移





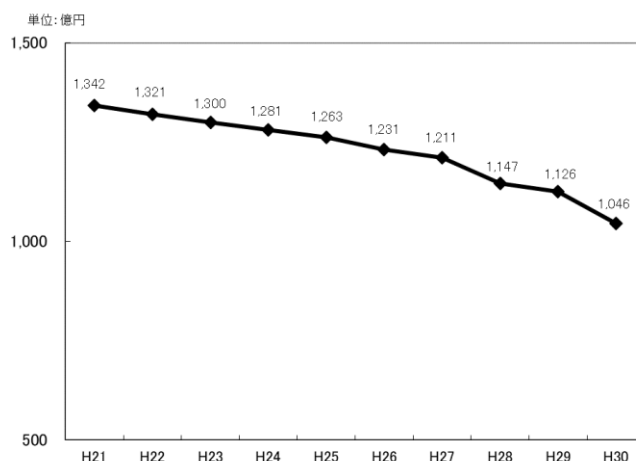
### (3) 歳出の特徴

#### ア 公債費

公債費は9年連続して減少

公債費の決算額は104,581,128,395円と、近年の県債発行額の抑制により、前年度に比べ8,009,512,548円（△7.1%）の減と、9年連続して減少となった。

図 5 公債費の推移



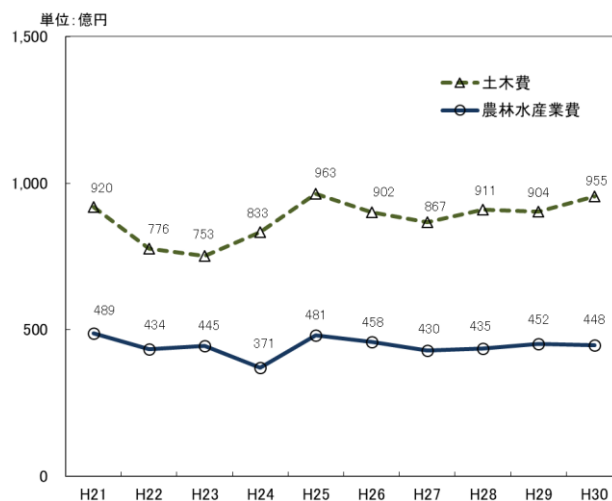
#### イ 土木費、農林水産業費

土木費は増加、農林水産業費は減少

土木費の決算額は95,481,143,923円と、道路橋りょう改築費の増加などにより、前年度に比べ5,034,492,587円（5.6%）増加した。

農林水産業費の決算額は44,810,642,596円と、野生イノシシ拡散防止対策事業費の増加などにより増加した一方、魚苗センター種苗生産能力増強事業費などが減少したことにより、前年度に比べ349,353,320円（△0.8%）減少した。

図 6 土木費・農林水産業費の推移



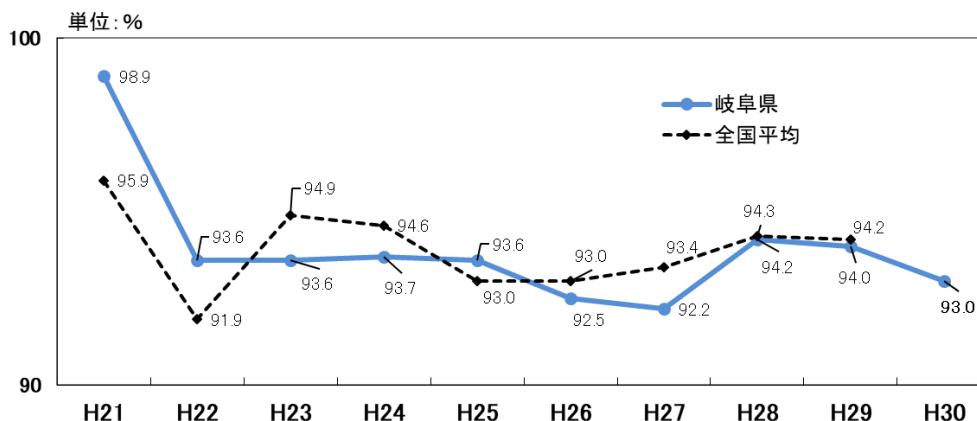
#### (4) 財政指標

経常収支比率と実質公債費比率は改善、将来負担比率は悪化

##### ア 経常収支比率<sup>1)</sup>

経常収支比率は93.0%と、前年度に比べ1.0ポイント改善したが、引き続き高い水準にある。

図 7 経常収支比率の推移



##### イ 実質公債費比率<sup>2)</sup>

実質公債費比率は8.2%と、前年度に比べ1.8ポイント改善している。

##### ウ 将来負担比率<sup>3)</sup>

将来負担比率は206.1%と、前年度に比べ7.0ポイント悪化している。

図 8 実質公債費比率の推移

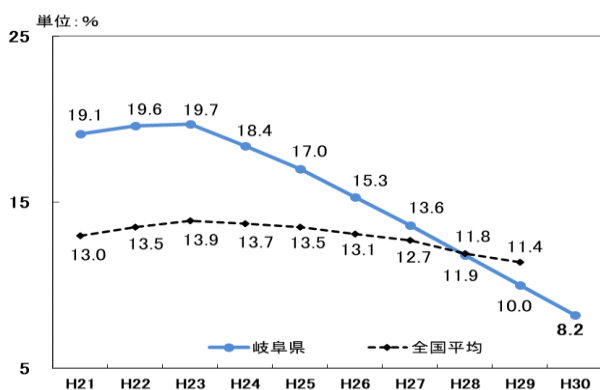
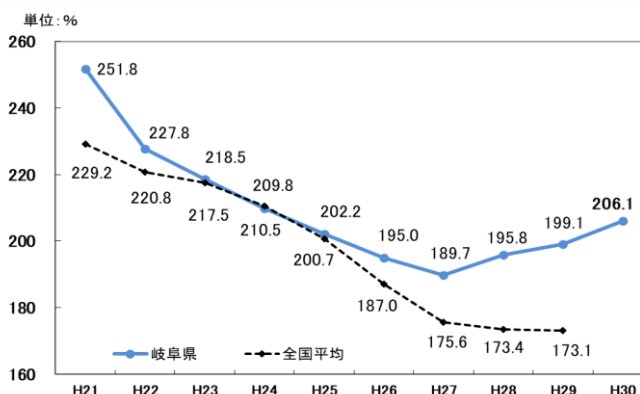


図 9 将来負担比率の推移



- 1) 経常収支比率とは、人件費、公債費など毎年度経常的に支出される経費に充当された一般財源の額が、県税、普通交付税など毎年度経常的に収入される一般財源などの合計額に占める割合。
- 2) 実質公債費比率とは、平成17年度決算から導入された指標で、公債費及びそれに類似する経費のうち、地方交付税措置されるものを除いて、一般財源の中でどの程度の割合になっているかを算出するもの（過去3カ年の平均値）。18%以上になると地方債を発行する際に国の許可などの手続が必要となる。
- 3) 将来負担比率とは、平成20年4月から施行された地方公共団体の財政の健全化に関する法律に定める健全化判断比率の一つであり、翌年度以降に負担が見込まれる公債費、債務負担行為に基づく支出予定額、退職手当支給予定額等の経費のうち、地方交付税措置されるものや財源として基金が充当可能なものを除いて、一般財源の中でどの程度の割合になっているかを算出するもの。400%以上になれば「財政健全化団体」となり、財政健全化計画等の策定などが義務づけられる。

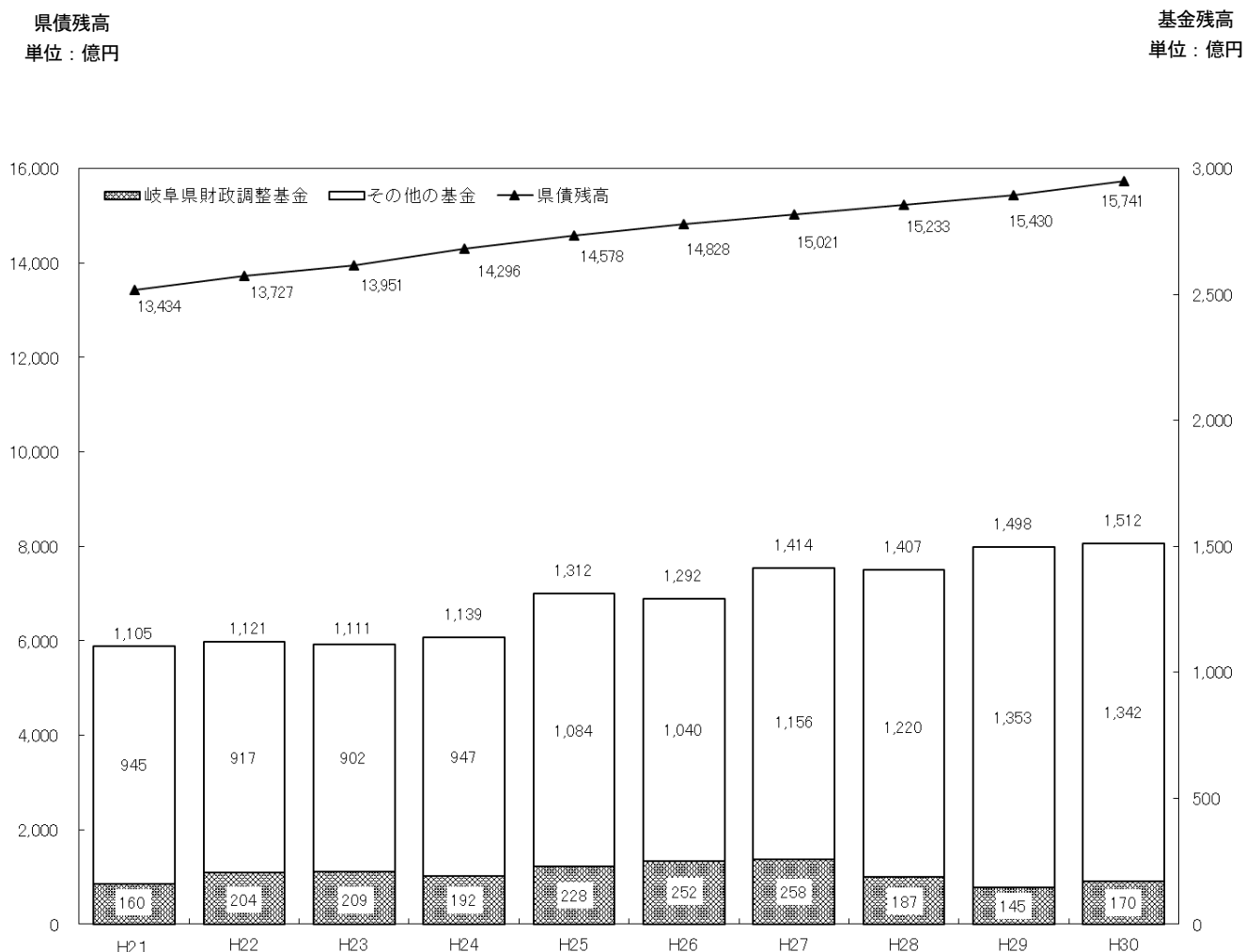
## (5) 県債残高及び基金残高

県債残高、基金残高はともに増加

平成30年度末の県債残高は1,574,096,373,570円と、前年度末に比べ31,123,293,234円(2.0%)増加し、増加基調となっている。

一方、基金<sup>4)</sup>の年度末残高は151,225,688,935円と、前年度に比べ1,414,504,349円(0.9%)増加した。これは、岐阜県県有施設整備基金(3,045,867,260円)、岐阜県財政調整基金(2,546,691,164円)などを積み増したことによるものである。

図 10 県債残高及び基金残高の推移



<sup>4)</sup> 基金は各年度の「財産に関する調書」に計上されたそれぞれの基金の決算年度末現在高を積み上げたもの。

## 2 決算額

(単位：円)

| 区分   | 予算現額<br>(A)       | 決算額               |                   |                | 予算現額に<br>対する比率 |             |
|------|-------------------|-------------------|-------------------|----------------|----------------|-------------|
|      |                   | 歳入<br>(B)         | 歳出<br>(C)         | 差引<br>(B-C)    | 歳入<br>(B/A)    | 歳出<br>(C/A) |
| 一般会計 | 875,456,583,690   | 812,536,913,265   | 799,161,482,251   | 13,375,431,014 | 92.8%          | 91.3%       |
| 特別会計 | 303,312,443,720   | 305,086,975,555   | 301,396,810,586   | 3,690,164,969  | 100.6%         | 99.4%       |
| 計    | 1,178,769,027,410 | 1,117,623,888,820 | 1,100,558,292,837 | 17,065,595,983 | 94.8%          | 93.4%       |

## 3 実質収支

(単位：円)

| 区分               | 一般会計            | 特別会計            |             |
|------------------|-----------------|-----------------|-------------|
| 歳入総額             | 812,536,913,265 | 305,086,975,555 |             |
| 歳出総額             | 799,161,482,251 | 301,396,810,586 |             |
| 歳入歳出差引額 (A)      | 13,375,431,014  | 3,690,164,969   |             |
| 翌年度へ繰り越すべき財源 (B) | 6,731,090,847   | 225,764,466     |             |
| 繰越明許費繰越額         | 6,601,187,531   | 225,764,466     |             |
| 事故繰越し繰越額         | 129,903,316     | —               |             |
| 実質収支額 (A-B) (C)  | 6,644,340,167   | 3,464,400,503   |             |
| 前年度実質収支額 (D)     | 5,068,016,879   | 2,813,885,178   |             |
| 対前年度比            | 金額 (C-D)        | 1,576,323,288   | 650,515,325 |
|                  | 率 (C/D)         | 131.1%          | 123.1%      |

## 第 4 事項別決算の状況

### 1 一般会計 (1) 歳入

| 科 目<br>( 款 ) | 予 算 現 額<br>(A)         | 調 定 額                  |               |                         | 収 入 済 額                |               |                        | 不 納 欠 損 額<br>(D)   | 収 入 未 済 額<br>(B-C-D) | 前 年 度 収 入 済 額<br>(E)   | 対 前 年 度 比            |               |
|--------------|------------------------|------------------------|---------------|-------------------------|------------------------|---------------|------------------------|--------------------|----------------------|------------------------|----------------------|---------------|
|              |                        | 金 額<br>(B)             | 構 成 比         | 予算現額<br>に対する<br>比率(B/A) | 金 額<br>(C)             | 構 成 比         | 調定額に<br>対する比<br>率(C/B) |                    |                      |                        | 金 額<br>(C-E)         | 率<br>(C/E)    |
| 県 税          | 242,900,000,000        | 249,893,148,816        | 30.6%         | 102.9%                  | 245,264,339,142        | 30.2%         | 98.1%                  | 300,887,576        | 4,327,922,098        | 240,823,866,917        | 4,440,472,225        | 101.8%        |
| 地方消費税清算金     | 76,219,000,000         | 76,214,264,000         | 9.3%          | 100.0%                  | 76,214,264,000         | 9.4%          | 100.0%                 | 0                  | 0                    | 71,374,417,643         | 4,839,846,357        | 106.8%        |
| 地方譲与税        | 36,200,000,000         | 36,391,059,000         | 4.5%          | 100.5%                  | 36,391,059,000         | 4.5%          | 100.0%                 | 0                  | 0                    | 32,603,718,000         | 3,787,341,000        | 111.6%        |
| 地方特例交付金      | 1,041,667,000          | 1,041,667,000          | 0.1%          | 100.0%                  | 1,041,667,000          | 0.1%          | 100.0%                 | 0                  | 0                    | 887,490,000            | 154,177,000          | 117.4%        |
| 地方交付税        | 170,739,914,000        | 172,325,381,000        | 21.1%         | 100.9%                  | 172,325,381,000        | 21.2%         | 100.0%                 | 0                  | 0                    | 173,700,653,000        | △ 1,375,272,000      | 99.2%         |
| 交通安全対策特別交付金  | 627,000,000            | 496,493,000            | 0.1%          | 79.2%                   | 496,493,000            | 0.1%          | 100.0%                 | 0                  | 0                    | 555,413,000            | △ 58,920,000         | 89.4%         |
| 分担金及び負担金     | 3,206,919,000          | 2,957,392,496          | 0.4%          | 92.2%                   | 2,888,409,664          | 0.4%          | 97.7%                  | 9,230,260          | 59,752,572           | 3,473,959,818          | △ 585,550,154        | 83.1%         |
| 使用料及び手数料     | 13,180,992,000         | 13,170,623,668         | 1.6%          | 99.9%                   | 13,166,441,840         | 1.6%          | 100.0%                 | 195,374            | 3,986,454            | 13,461,361,421         | △ 294,919,581        | 97.8%         |
| 国庫支出金        | 117,037,991,294        | 88,664,082,447         | 10.8%         | 75.8%                   | 88,664,082,447         | 10.9%         | 100.0%                 | 0                  | 0                    | 86,150,242,706         | 2,513,839,741        | 102.9%        |
| 財産収入         | 2,732,693,000          | 2,749,946,691          | 0.3%          | 100.6%                  | 2,748,639,362          | 0.3%          | 100.0%                 | 0                  | 1,307,329            | 1,294,089,402          | 1,454,549,960        | 212.4%        |
| 寄附金          | 98,469,000             | 117,146,389            | 0.0%          | 119.0%                  | 117,146,389            | 0.0%          | 100.0%                 | 0                  | 0                    | 107,902,006            | 9,244,383            | 108.6%        |
| 繰入金          | 14,354,715,000         | 4,538,070,740          | 0.6%          | 31.6%                   | 4,538,070,740          | 0.6%          | 100.0%                 | 0                  | 0                    | 12,121,835,157         | △ 7,583,764,417      | 37.4%         |
| 繰越金          | 10,874,905,996         | 10,874,905,875         | 1.3%          | 100.0%                  | 10,874,905,875         | 1.3%          | 100.0%                 | 0                  | 0                    | 13,178,813,632         | △ 2,303,907,757      | 82.5%         |
| 諸収入          | 36,913,950,400         | 36,303,743,555         | 4.4%          | 98.3%                   | 35,715,447,140         | 4.4%          | 98.4%                  | 36,460,413         | 551,836,002          | 36,549,499,230         | △ 834,052,090        | 97.7%         |
| 県 債          | 149,328,367,000        | 122,090,566,666        | 14.9%         | 81.8%                   | 122,090,566,666        | 15.0%         | 100.0%                 | 0                  | 0                    | 117,270,100,000        | 4,820,466,666        | 104.1%        |
| <b>計</b>     | <b>875,456,583,690</b> | <b>817,828,491,343</b> | <b>100.0%</b> | <b>93.4%</b>            | <b>812,536,913,265</b> | <b>100.0%</b> | <b>99.4%</b>           | <b>346,773,623</b> | <b>4,944,804,455</b> | <b>803,553,361,932</b> | <b>8,983,551,333</b> | <b>101.1%</b> |
| 前 年 度 計      | 860,669,651,263        | 809,072,972,966        |               | 94.0%                   | 803,553,361,932        |               | 99.3%                  | 333,482,562        | 5,186,128,472        |                        |                      |               |
| 対前年度比        | 金額                     | 14,786,932,427         |               |                         | 8,983,551,333          |               |                        | 13,291,061         | △ 241,324,017        |                        |                      |               |
|              | 率                      | 101.7%                 | 101.1%        |                         | 101.1%                 |               |                        | 104.0%             | 95.3%                |                        |                      |               |

第1款 県税

| 科 目<br>(項・目)        | 予 算 現 額<br>(A)         | 調 定 額                  |                         | 収 入 済 額                |                         |                        | 予算現額に対する<br>収入済額の増減額<br>(C-A) | 不 納 欠 損 額<br>(D)   | 収 入 未 済 額<br>(B-C-D) | 収入済額<br>構成比   |
|---------------------|------------------------|------------------------|-------------------------|------------------------|-------------------------|------------------------|-------------------------------|--------------------|----------------------|---------------|
|                     |                        | 金 額<br>(B)             | 予算現額<br>に対する<br>比率(B/A) | 金 額<br>(C)             | 予算現額<br>に対する<br>比率(C/A) | 調定額に<br>対する比<br>率(C/B) |                               |                    |                      |               |
| 県 民 税               | 円 83,854,000,000       | 円 87,921,668,808       | 104.9%                  | 円 84,738,399,997       | 101.1%                  | 96.4%                  | 円 884,399,997                 | 円 192,138,630      | 円 2,991,130,181      | 34.6%         |
| 個 人 法 人 利 子 割 事 業 税 | 74,108,000,000         | 77,673,855,939         | 104.8%                  | 74,572,936,319         | 100.6%                  | 96.0%                  | 464,936,319                   | 173,994,696        | 2,926,924,924        | 30.4%         |
| 個 人 法 人             | 8,587,000,000          | 9,128,709,061          | 106.3%                  | 9,046,359,870          | 105.3%                  | 99.1%                  | 459,359,870                   | 18,143,934         | 64,205,257           | 3.7%          |
| 利 子 割               | 1,159,000,000          | 1,119,103,808          | 96.6%                   | 1,119,103,808          | 96.6%                   | 100.0%                 | △ 39,896,192                  | 0                  | 0                    | 0.5%          |
| 事 業 税               | 50,598,000,000         | 52,271,395,222         | 103.3%                  | 51,948,028,706         | 102.7%                  | 99.4%                  | 1,350,028,706                 | 68,142,308         | 255,224,208          | 21.2%         |
| 個 人 法 人             | 2,619,000,000          | 2,789,807,320          | 106.5%                  | 2,650,145,444          | 101.2%                  | 95.0%                  | 31,145,444                    | 6,549,627          | 133,112,249          | 1.1%          |
| 法 人                 | 47,979,000,000         | 49,481,587,902         | 103.1%                  | 49,297,883,262         | 102.7%                  | 99.6%                  | 1,318,883,262                 | 61,592,681         | 122,111,959          | 20.1%         |
| 地 方 消 費 税           | 46,879,000,000         | 46,916,789,327         | 100.1%                  | 46,916,789,327         | 100.1%                  | 100.0%                 | 37,789,327                    | 0                  | 0                    | 19.1%         |
| 譲 渡 割 貨 物 割         | 46,653,000,000         | 46,711,114,351         | 100.1%                  | 46,711,114,351         | 100.1%                  | 100.0%                 | 58,114,351                    | 0                  | 0                    | 19.0%         |
| 貨 物 割               | 226,000,000            | 205,674,976            | 91.0%                   | 205,674,976            | 91.0%                   | 100.0%                 | △ 20,325,024                  | 0                  | 0                    | 0.1%          |
| 不 動 産 取 得 税         | 5,150,000,000          | 5,302,960,429          | 103.0%                  | 5,196,946,571          | 100.9%                  | 98.0%                  | 46,946,571                    | 8,639,451          | 97,374,407           | 2.1%          |
| 県 た ば こ 税           | 1,981,000,000          | 1,942,968,481          | 98.1%                   | 1,942,968,481          | 98.1%                   | 100.0%                 | △ 38,031,519                  | 0                  | 0                    | 0.8%          |
| ゴ ル フ 場 利 用 税       | 1,724,000,000          | 1,673,454,631          | 97.1%                   | 1,671,647,050          | 97.0%                   | 99.9%                  | △ 52,352,950                  | 1,807,581          | 0                    | 0.7%          |
| 自 動 車 取 得 税         | 4,000,000,000          | 3,979,914,709          | 99.5%                   | 3,979,852,900          | 99.5%                   | 100.0%                 | △ 20,147,100                  | 0                  | 61,809               | 1.6%          |
| 軽 油 引 取 税           | 16,996,000,000         | 17,369,193,132         | 102.2%                  | 16,915,452,953         | 99.5%                   | 97.4%                  | △ 80,547,047                  | 12,457             | 453,727,722          | 6.9%          |
| 自 動 車 税             | 31,673,000,000         | 32,396,348,064         | 102.3%                  | 31,904,768,557         | 100.7%                  | 98.5%                  | 231,768,557                   | 30,147,149         | 461,432,358          | 13.0%         |
| 鉦 区 税               | 13,900,000             | 20,665,000             | 148.7%                  | 16,331,000             | 117.5%                  | 79.0%                  | 2,431,000                     | 0                  | 4,334,000            | 0.0%          |
| 狩 猟 税               | 17,000,000             | 18,603,000             | 109.4%                  | 18,603,000             | 109.4%                  | 100.0%                 | 1,603,000                     | 0                  | 0                    | 0.0%          |
| 乗 鞍 環 境 保 全 税       | 13,000,000             | 12,120,600             | 93.2%                   | 12,120,600             | 93.2%                   | 100.0%                 | △ 879,400                     | 0                  | 0                    | 0.0%          |
| 旧 法 に よ る 税         | 1,100,000              | 67,067,413             | 6097.0%                 | 2,430,000              | 220.9%                  | 3.6%                   | 1,330,000                     | 0                  | 64,637,413           | 0.0%          |
| 特 別 地 方 消 費 税       | 100,000                | 281,429                | 281.4%                  | 30,000                 | 30.0%                   | 10.7%                  | △ 70,000                      | 0                  | 251,429              | 0.0%          |
| 軽 油 引 取 税           | 1,000,000              | 66,785,984             | 6678.6%                 | 2,400,000              | 240.0%                  | 3.6%                   | 1,400,000                     | 0                  | 64,385,984           | 0.0%          |
| <b>計</b>            | <b>242,900,000,000</b> | <b>249,893,148,816</b> | <b>102.9%</b>           | <b>245,264,339,142</b> | <b>101.0%</b>           | <b>98.1%</b>           | <b>2,364,339,142</b>          | <b>300,887,576</b> | <b>4,327,922,098</b> | <b>100.0%</b> |

ア 予算現額に対する収入済額の増減額の主な内訳

| 科 目<br>(項・目)  | 金 額           | 左 の 主 な 内 訳 |               |
|---------------|---------------|-------------|---------------|
|               | 円             |             | 円             |
| 県 民 税         | 884,399,997   |             |               |
| 個 人           | 464,936,319   | ○ 現 年 課 税 分 | 393,667,233   |
| 法 人           | 459,359,870   | ○ 滞 納 繰 越 分 | 71,269,086    |
| 利 子 割         | △ 39,896,192  | ○ 現 年 課 税 分 | 458,907,794   |
| 事 業 税         | 1,350,028,706 | ○ 滞 納 繰 越 分 | 452,076       |
| 個 人           | 31,145,444    | ○ 現 年 課 税 分 | △ 39,896,192  |
| 法 人           | 1,318,883,262 | ○ 滞 納 繰 越 分 | 24,753,741    |
| 地 方 消 費 税     | 37,789,327    | ○ 現 年 課 税 分 | 6,391,703     |
| 譲 渡 割         | 58,114,351    | ○ 現 年 課 税 分 | 1,309,055,201 |
| 貨 物 割         | △ 20,325,024  | ○ 滞 納 繰 越 分 | 9,828,061     |
| 不 動 産 取 得 税   | 46,946,571    |             |               |
|               |               | ○ 現 年 課 税 分 | 18,025,538    |
|               |               | ○ 滞 納 繰 越 分 | 28,921,033    |
| 県 た ば こ 税     | △ 38,031,519  | ○ 現 年 課 税 分 | △ 38,031,519  |
| ゴ ル フ 場 利 用 税 | △ 52,352,950  | ○ 現 年 課 税 分 | △ 52,352,950  |
| 自 動 車 取 得 税   | △ 20,147,100  | ○ 現 年 課 税 分 | △ 20,147,100  |
| 軽 油 引 取 税     | △ 80,547,047  | ○ 現 年 課 税 分 | 57,052,584    |
|               |               | ○ 滞 納 繰 越 分 | △ 137,599,631 |
| 自 動 車 税       | 231,768,557   | ○ 現 年 課 税 分 | 182,730,617   |
|               |               | ○ 滞 納 繰 越 分 | 49,037,940    |
| 乗 鞍 環 境 保 全 税 | △ 879,400     | ○ 現 年 課 税 分 | △ 879,400     |

イ 不納欠損額の内訳

| 科 目<br>(項・目・節) | 不 納 欠 損 額 |             | 左 の 内 訳   |            |                   |            |                      |             |       |            |
|----------------|-----------|-------------|-----------|------------|-------------------|------------|----------------------|-------------|-------|------------|
|                |           |             | 時効完成によるもの |            | 滞 納 処 分 執 行 停 止 中 |            |                      |             |       |            |
|                | 件 数       | 金 額         | 件 数       | 金 額        | 時効完成によるもの         |            | 3カ年継続による納税義務の消滅によるもの |             | そ の 他 |            |
|                |           |             |           |            | 件 数               | 金 額        | 件 数                  | 金 額         | 件 数   | 金 額        |
| 県 民 税          | 件         | 円           | 件         | 円          | 件                 | 円          | 件                    | 円           | 件     | 円          |
| 個 人            | —         | 192,138,630 | —         | 38,943,556 | —                 | 44,429,664 | —                    | 65,856,695  | —     | 42,908,715 |
| 現 年 課 税 分      | —         | 173,994,696 | —         | 38,943,556 | —                 | 42,876,768 | —                    | 54,179,589  | —     | 37,994,783 |
| 滞 納 繰 越 分      | —         | 7,751,519   | —         | 0          | —                 | 0          | —                    | 0           | —     | 7,751,519  |
| 法 人            | 236       | 166,243,177 | —         | 38,943,556 | —                 | 42,876,768 | —                    | 54,179,589  | —     | 30,243,264 |
| 現 年 課 税 分      | 6         | 18,143,934  | 0         | 0          | 53                | 1,552,896  | 47                   | 11,677,106  | 136   | 4,913,932  |
| 滞 納 繰 越 分      | 6         | 589,186     | 0         | 0          | 0                 | 0          | 0                    | 0           | 6     | 589,186    |
| 事 業 税          | 230       | 17,554,748  | 0         | 0          | 53                | 1,552,896  | 47                   | 11,677,106  | 130   | 4,324,746  |
| 個 人            | 114       | 68,142,308  | 0         | 0          | 30                | 2,583,525  | 52                   | 56,806,446  | 32    | 8,752,337  |
| 滞 納 繰 越 分      | 62        | 6,549,627   | 0         | 0          | 19                | 1,499,547  | 36                   | 4,604,357   | 7     | 445,723    |
| 法 人            | 62        | 6,549,627   | 0         | 0          | 19                | 1,499,547  | 36                   | 4,604,357   | 7     | 445,723    |
| 現 年 課 税 分      | 52        | 61,592,681  | 0         | 0          | 11                | 1,083,978  | 16                   | 52,202,089  | 25    | 8,306,614  |
| 滞 納 繰 越 分      | 1         | 1,857,600   | 0         | 0          | 0                 | 0          | 0                    | 0           | 1     | 1,857,600  |
| 不 動 産 取 得 税    | 51        | 59,735,081  | 0         | 0          | 11                | 1,083,978  | 16                   | 52,202,089  | 24    | 6,449,014  |
| 滞 納 繰 越 分      | 35        | 8,639,451   | 0         | 0          | 9                 | 1,718,078  | 23                   | 6,159,073   | 3     | 762,300    |
| ゴ ル フ 場 利 用 税  | 35        | 8,639,451   | 0         | 0          | 9                 | 1,718,078  | 23                   | 6,159,073   | 3     | 762,300    |
| 滞 納 繰 越 分      | 3         | 1,807,581   | 0         | 0          | 0                 | 0          | 3                    | 1,807,581   | 0     | 0          |
| 軽 油 引 取 税      | 3         | 1,807,581   | 0         | 0          | 0                 | 0          | 3                    | 1,807,581   | 0     | 0          |
| 滞 納 繰 越 分      | 1         | 12,457      | 0         | 0          | 0                 | 0          | 0                    | 0           | 1     | 12,457     |
| 自 動 車 税        | 1         | 12,457      | 0         | 0          | 0                 | 0          | 0                    | 0           | 1     | 12,457     |
| 現 年 課 税 分      | 1,018     | 30,147,149  | 3         | 67,300     | 431               | 13,252,839 | 290                  | 8,225,897   | 294   | 8,601,113  |
| 滞 納 繰 越 分      | 15        | 352,735     | 0         | 0          | 0                 | 0          | 0                    | 0           | 15    | 352,735    |
| 現 年 課 税 分 計    | 1,003     | 29,794,414  | 3         | 67,300     | 431               | 13,252,839 | 290                  | 8,225,897   | 279   | 8,248,378  |
| 滞 納 繰 越 分 計    | —         | 10,551,040  | —         | 0          | —                 | 0          | —                    | 0           | —     | 10,551,040 |
| 合 計            | —         | 290,336,536 | —         | 39,010,856 | —                 | 61,984,106 | —                    | 138,855,692 | —     | 50,485,882 |
| 合 計            | —         | 300,887,576 | —         | 39,010,856 | —                 | 61,984,106 | —                    | 138,855,692 | —     | 61,036,922 |



ウ 収入未済額の内訳

| 科 目<br>(項・目・節) | 収入未済額 |               | 左 の 内 訳 |            |           |            |           |            |       |               |
|----------------|-------|---------------|---------|------------|-----------|------------|-----------|------------|-------|---------------|
|                |       |               | 差 押 額   |            | 執 行 停 止 額 |            | 徴 収 猶 予 額 |            | そ の 他 |               |
|                | 件 数   | 金 額           | 件 数     | 金 額        | 件 数       | 金 額        | 件 数       | 金 額        | 件 数   | 金 額           |
|                | 件     | 円             | 件       | 円          | 件         | 円          | 件         | 円          | 件     | 円             |
| 県 民 税          | —     | 2,991,130,181 | —       | 9,834,511  | —         | 14,858,456 | —         | 0          | —     | 2,966,437,214 |
| 個 人            | —     | 2,926,924,924 | —       | 0          | —         | 0          | —         | 0          | —     | 2,926,924,924 |
| 現 年 課 税 分      | —     | 977,313,528   | —       | 0          | —         | 0          | —         | 0          | —     | 977,313,528   |
| 滞 納 繰 越 分      | —     | 1,949,611,396 | —       | 0          | —         | 0          | —         | 0          | —     | 1,949,611,396 |
| 法 人            | 1,678 | 64,205,257    | 134     | 9,834,511  | 223       | 14,858,456 | 0         | 0          | 1,321 | 39,512,290    |
| 現 年 課 税 分      | 626   | 16,353,620    | 11      | 327,996    | 8         | 198,400    | 0         | 0          | 607   | 15,827,224    |
| 滞 納 繰 越 分      | 1,052 | 47,851,637    | 123     | 9,506,515  | 215       | 14,660,056 | 0         | 0          | 714   | 23,685,066    |
| 事 業 税          | 2,301 | 255,224,208   | 151     | 28,870,578 | 187       | 42,327,863 | 6         | 840,400    | 1,957 | 183,185,367   |
| 個 人            | 1,863 | 133,112,249   | 116     | 11,258,010 | 129       | 8,410,261  | 6         | 840,400    | 1,612 | 112,603,578   |
| 現 年 課 税 分      | 708   | 52,434,459    | 4       | 735,958    | 0         | 0          | 6         | 840,400    | 698   | 50,858,101    |
| 滞 納 繰 越 分      | 1,155 | 80,677,790    | 112     | 10,522,052 | 129       | 8,410,261  | 0         | 0          | 914   | 61,745,477    |
| 法 人            | 438   | 122,111,959   | 35      | 17,612,568 | 58        | 33,917,602 | 0         | 0          | 345   | 70,581,789    |
| 現 年 課 税 分      | 173   | 30,800,099    | 4       | 916,928    | 1         | 106,500    | 0         | 0          | 168   | 29,776,671    |
| 滞 納 繰 越 分      | 265   | 91,311,860    | 31      | 16,695,640 | 57        | 33,811,102 | 0         | 0          | 177   | 40,805,118    |
| 不 動 産 取 得 税    | 757   | 97,374,407    | 103     | 22,859,352 | 37        | 6,344,977  | 71        | 15,051,540 | 546   | 53,118,538    |
| 現 年 課 税 分      | 383   | 50,909,762    | 10      | 3,242,892  | 0         | 0          | 63        | 13,703,100 | 310   | 33,963,770    |
| 滞 納 繰 越 分      | 374   | 46,464,645    | 93      | 19,616,460 | 37        | 6,344,977  | 8         | 1,348,440  | 236   | 19,154,768    |

| 科 目<br>(項・目・節) | 収入未済額  |                      | 左 の 内 訳 |                    |       |                    |       |                    |        |                      |
|----------------|--------|----------------------|---------|--------------------|-------|--------------------|-------|--------------------|--------|----------------------|
|                |        |                      | 差 押 額   |                    | 執行停止額 |                    | 徴収猶予額 |                    | そ の 他  |                      |
|                | 件 数    | 金 額                  | 件 数     | 金 額                | 件 数   | 金 額                | 件 数   | 金 額                | 件 数    | 金 額                  |
|                | 件      | 円                    | 件       | 円                  | 件     | 円                  | 件     | 円                  | 件      | 円                    |
| 自動車取得税         | 3      | 61,809               | 0       | 0                  | 1     | 15,909             | 0     | 0                  | 2      | 45,900               |
| 現年課税分          | 2      | 45,900               | 0       | 0                  | 0     | 0                  | 0     | 0                  | 2      | 45,900               |
| 滞納繰越分          | 1      | 15,909               | 0       | 0                  | 1     | 15,909             | 0     | 0                  | 0      | 0                    |
| 軽油引取税          | 99     | 453,727,722          | 52      | 6,576,752          | 22    | 43,179,870         | 13    | 398,356,109        | 12     | 5,614,991            |
| 現年課税分          | 19     | 405,272,916          | 0       | 0                  | 1     | 5,530,016          | 13    | 398,356,109        | 5      | 1,386,791            |
| 滞納繰越分          | 80     | 48,454,806           | 52      | 6,576,752          | 21    | 37,649,854         | 0     | 0                  | 7      | 4,228,200            |
| 自動車税           | 14,193 | 461,432,358          | 688     | 20,309,394         | 1,527 | 46,385,019         | 5     | 125,400            | 11,973 | 394,612,545          |
| 現年課税分          | 5,176  | 185,570,048          | 92      | 3,253,043          | 34    | 644,936            | 2     | 36,300             | 5,048  | 181,635,769          |
| 滞納繰越分          | 9,017  | 275,862,310          | 596     | 17,056,351         | 1,493 | 45,740,083         | 3     | 89,100             | 6,925  | 212,976,776          |
| 鉱区税            | 99     | 4,334,000            | 6       | 352,800            | 92    | 3,922,400          | 0     | 0                  | 1      | 58,800               |
| 現年課税分          | 5      | 230,400              | 0       | 0                  | 4     | 171,600            | 0     | 0                  | 1      | 58,800               |
| 滞納繰越分          | 94     | 4,103,600            | 6       | 352,800            | 88    | 3,750,800          | 0     | 0                  | 0      | 0                    |
| 旧法による税         | 46     | 64,637,413           | 25      | 49,469,117         | 10    | 15,120,627         | 0     | 0                  | 11     | 47,669               |
| 特別地方消費税        | 33     | 251,429              | 22      | 203,760            | 0     | 0                  | 0     | 0                  | 11     | 47,669               |
| 滞納繰越分          | 33     | 251,429              | 22      | 203,760            | 0     | 0                  | 0     | 0                  | 11     | 47,669               |
| 軽油引取税          | 13     | 64,385,984           | 3       | 49,265,357         | 10    | 15,120,627         | 0     | 0                  | 0      | 0                    |
| 滞納繰越分          | 13     | 64,385,984           | 3       | 49,265,357         | 10    | 15,120,627         | 0     | 0                  | 0      | 0                    |
| <b>現年課税分計</b>  | —      | <b>1,718,930,732</b> | —       | <b>8,476,817</b>   | —     | <b>6,651,452</b>   | —     | <b>412,935,909</b> | —      | <b>1,290,866,554</b> |
| <b>滞納繰越分計</b>  | —      | <b>2,608,991,366</b> | —       | <b>129,795,687</b> | —     | <b>165,503,669</b> | —     | <b>1,437,540</b>   | —      | <b>2,312,254,470</b> |
| <b>合 計</b>     | —      | <b>4,327,922,098</b> | —       | <b>138,272,504</b> | —     | <b>172,155,121</b> | —     | <b>414,373,449</b> | —      | <b>3,603,121,024</b> |

## 第2款 地方消費税清算金

| 科目<br>(項) | 予算現額<br>(A)         | 調定額                 |                         | 収入済額                |                         |                        | 予算現額に対する<br>収入済額の増減額<br>(C-A) | 不納欠損額<br>(D) | 収入未済額<br>(B-C-D) |
|-----------|---------------------|---------------------|-------------------------|---------------------|-------------------------|------------------------|-------------------------------|--------------|------------------|
|           |                     | 金額<br>(B)           | 予算現額<br>に対する<br>比率(B/A) | 金額<br>(C)           | 予算現額<br>に対する<br>比率(C/A) | 調定額に<br>対する比<br>率(C/B) |                               |              |                  |
| 地方消費税清算金  | 円<br>76,219,000,000 | 円<br>76,214,264,000 | 100.0%                  | 円<br>76,214,264,000 | 100.0%                  | 100.0%                 | 円<br>△ 4,736,000              | 円<br>0       | 円<br>0           |

## 第3款 地方譲与税

| 科目<br>(項) | 予算現額<br>(A)           | 調定額                   |                         | 収入済額                  |                         |                        | 予算現額に対する<br>収入済額の増減額<br>(C-A) | 不納欠損額<br>(D) | 収入未済額<br>(B-C-D) | 収入<br>済額<br>構成比 |
|-----------|-----------------------|-----------------------|-------------------------|-----------------------|-------------------------|------------------------|-------------------------------|--------------|------------------|-----------------|
|           |                       | 金額<br>(B)             | 予算現額<br>に対する<br>比率(B/A) | 金額<br>(C)             | 予算現額<br>に対する<br>比率(C/A) | 調定額に<br>対する比<br>率(C/B) |                               |              |                  |                 |
| 地方法人特別譲与税 | 円<br>32,792,000,000   | 円<br>32,816,098,000   | 100.1%                  | 円<br>32,816,098,000   | 100.1%                  | 100.0%                 | 円<br>24,098,000               | 円<br>0       | 円<br>0           | 90.2%           |
| 地方揮発油譲与税  | 3,256,000,000         | 3,421,595,000         | 105.1%                  | 3,421,595,000         | 105.1%                  | 100.0%                 | 165,595,000                   | 0            | 0                | 9.4%            |
| 石油ガス譲与税   | 152,000,000           | 153,366,000           | 100.9%                  | 153,366,000           | 100.9%                  | 100.0%                 | 1,366,000                     | 0            | 0                | 0.4%            |
| <b>計</b>  | <b>36,200,000,000</b> | <b>36,391,059,000</b> | <b>100.5%</b>           | <b>36,391,059,000</b> | <b>100.5%</b>           | <b>100.0%</b>          | <b>191,059,000</b>            | <b>0</b>     | <b>0</b>         | <b>100.0%</b>   |

## 第4款 地方特例交付金

| 科目<br>(項) | 予算現額<br>(A)        | 調定額                |                         | 収入済額               |                         |                        | 予算現額に対する<br>収入済額の増減額<br>(C-A) | 不納欠損額<br>(D) | 収入未済額<br>(B-C-D) |
|-----------|--------------------|--------------------|-------------------------|--------------------|-------------------------|------------------------|-------------------------------|--------------|------------------|
|           |                    | 金額<br>(B)          | 予算現額<br>に対する<br>比率(B/A) | 金額<br>(C)          | 予算現額<br>に対する<br>比率(C/A) | 調定額に<br>対する比<br>率(C/B) |                               |              |                  |
| 地方特例交付金   | 円<br>1,041,667,000 | 円<br>1,041,667,000 | 100.0%                  | 円<br>1,041,667,000 | 100.0%                  | 100.0%                 | 円<br>0                        | 円<br>0       | 円<br>0           |

第5款 地方交付税

| 科 目<br>(項) | 予 算 現 額<br>(A)       | 調 定 額                |                         | 収 入 済 額              |                         |                        | 予算現額に対する<br>収入済額の増減額<br>(C-A) | 不納欠損額<br>(D) | 収入未済額<br>(B-C-D) |
|------------|----------------------|----------------------|-------------------------|----------------------|-------------------------|------------------------|-------------------------------|--------------|------------------|
|            |                      | 金 額<br>(B)           | 予算現額<br>に対する<br>比率(B/A) | 金 額<br>(C)           | 予算現額<br>に対する<br>比率(C/A) | 調定額に<br>対する比<br>率(C/B) |                               |              |                  |
| 地 方 交 付 税  | 円<br>170,739,914,000 | 円<br>172,325,381,000 | 100.9%                  | 円<br>172,325,381,000 | 100.9%                  | 100.0%                 | 円<br>1,585,467,000            | 円<br>0       | 円<br>0           |

第6款 交通安全対策特別交付金

| 科 目<br>(項)               | 予 算 現 額<br>(A)   | 調 定 額            |                         | 収 入 済 額          |                         |                        | 予算現額に対する<br>収入済額の増減額<br>(C-A) | 不納欠損額<br>(D) | 収入未済額<br>(B-C-D) |
|--------------------------|------------------|------------------|-------------------------|------------------|-------------------------|------------------------|-------------------------------|--------------|------------------|
|                          |                  | 金 額<br>(B)       | 予算現額<br>に対する<br>比率(B/A) | 金 額<br>(C)       | 予算現額<br>に対する<br>比率(C/A) | 調定額に<br>対する比<br>率(C/B) |                               |              |                  |
| 交 通 安 全 対 策<br>特 別 交 付 金 | 円<br>627,000,000 | 円<br>496,493,000 | 79.2%                   | 円<br>496,493,000 | 79.2%                   | 100.0%                 | 円<br>△ 130,507,000            | 円<br>0       | 円<br>0           |

第7款 分担金及び負担金

| 科 目<br>(項) | 予 算 現 額<br>(A)       | 調 定 額                |                         | 収 入 済 額              |                         |                        | 予算現額に対する<br>収入済額の増減額<br>(C-A) | 不納欠損額<br>(D)     | 収入未済額<br>(B-C-D)  | 収 入<br>済 額<br>構 成 比 |
|------------|----------------------|----------------------|-------------------------|----------------------|-------------------------|------------------------|-------------------------------|------------------|-------------------|---------------------|
|            |                      | 金 額<br>(B)           | 予算現額<br>に対する<br>比率(B/A) | 金 額<br>(C)           | 予算現額<br>に対する<br>比率(C/A) | 調定額に<br>対する比<br>率(C/B) |                               |                  |                   |                     |
| 分 担 金      | 円<br>211,372,000     | 円<br>206,041,030     | 97.5%                   | 円<br>206,041,030     | 97.5%                   | 100.0%                 | 円<br>△ 5,330,970              | 円<br>0           | 円<br>0            | 7.1%                |
| 負 担 金      | 2,995,547,000        | 2,751,351,466        | 91.8%                   | 2,682,368,634        | 89.5%                   | 97.5%                  | △ 313,178,366                 | 9,230,260        | 59,752,572        | 92.9%               |
| <b>計</b>   | <b>3,206,919,000</b> | <b>2,957,392,496</b> | <b>92.2%</b>            | <b>2,888,409,664</b> | <b>90.1%</b>            | <b>97.7%</b>           | <b>△ 318,509,336</b>          | <b>9,230,260</b> | <b>59,752,572</b> | <b>100.0%</b>       |

ア 予算現額に対する収入済額の増減額の主な内訳

| 科 目<br>(項・目)    | 金 額           | 左 の 主 な 内 訳                   |
|-----------------|---------------|-------------------------------|
|                 | 円             | 円                             |
| 負 担 金           |               |                               |
| 土 木 費 負 担 金     | △ 250,900,696 | ○ 道路橋りょう費負担金 △ 188,248,972    |
| 災 害 復 旧 費 負 担 金 | △ 47,070,184  | ○ 農林水産施設災害復旧費負担金 △ 47,070,184 |

イ 不納欠損額の内訳

| 科 目<br>(項・目・節)  | 不 納 欠 損 額 |           | 左 の 内 訳   |           |                   |     |       |     |
|-----------------|-----------|-----------|-----------|-----------|-------------------|-----|-------|-----|
|                 | 件 数       | 金 額       | 時効完成によるもの |           | 滞納処分執行停止期間満了によるもの |     | そ の 他 |     |
|                 |           |           | 件 数       | 金 額       | 件 数               | 金 額 | 件 数   | 金 額 |
|                 | 件         | 円         | 件         | 円         | 件                 | 円   | 件     | 円   |
| 負 担 金           |           |           |           |           |                   |     |       |     |
| 民 生 費 負 担 金     |           |           |           |           |                   |     |       |     |
| 児 童 福 祉 費 負 担 金 | 801       | 9,230,260 | 801       | 9,230,260 | 0                 | 0   | 0     | 0   |

ウ 収入未済額の内訳

| 科 目<br>(項・目・節)     | 収 入 未 済 額 |            | 左 の 内 訳 |            |           |            |
|--------------------|-----------|------------|---------|------------|-----------|------------|
|                    | 件 数       | 金 額        | 現 年 度 分 |            | 滞 納 繰 越 分 |            |
|                    |           |            | 件 数     | 金 額        | 件 数       | 金 額        |
|                    | 件         | 円          | 件       | 円          | 件         | 円          |
| 負 担 金              |           |            |         |            |           |            |
| 民 生 費 負 担 金        | 5,336     | 59,752,572 | 1,119   | 11,795,920 | 4,217     | 47,956,652 |
| 児 童 福 祉 費 負 担 金    | 5,314     | 58,483,710 | 1,110   | 11,755,420 | 4,204     | 46,728,290 |
| 衛 生 費 負 担 金        |           |            |         |            |           |            |
| 医 務 費 負 担 金        | 21        | 215,400    | 9       | 40,500     | 12        | 174,900    |
| 土 木 費 負 担 金        |           |            |         |            |           |            |
| 道 路 橋 り ょう 費 負 担 金 | 1         | 1,053,462  | 0       | 0          | 1         | 1,053,462  |

第8款 使用料及び手数料

| 科 目<br>(項) | 予 算 現 額<br>(A)        | 調 定 額                 |                         | 収 入 済 額               |                         |                        | 予算現額に対する<br>収入済額の増減額<br>(C-A) | 不納欠損額<br>(D)   | 収入未済額<br>(B-C-D) | 収 入<br>済 額<br>構 成 比 |
|------------|-----------------------|-----------------------|-------------------------|-----------------------|-------------------------|------------------------|-------------------------------|----------------|------------------|---------------------|
|            |                       | 金 額<br>(B)            | 予算現額<br>に対する<br>比率(B/A) | 金 額<br>(C)            | 予算現額<br>に対する<br>比率(C/A) | 調定額に<br>対する比<br>率(C/B) |                               |                |                  |                     |
| 使 用 料      | 9,933,891,000         | 9,953,781,303         | 100.2%                  | 9,949,736,726         | 100.2%                  | 100.0%                 | 15,845,726                    | 195,374        | 3,849,203        | 75.6%               |
| 手 数 料      | 171,955,000           | 180,197,600           | 104.8%                  | 180,060,349           | 104.7%                  | 99.9%                  | 8,105,349                     | 0              | 137,251          | 1.4%                |
| 証 紙 収 入    | 3,075,146,000         | 3,036,644,765         | 98.7%                   | 3,036,644,765         | 98.7%                   | 100.0%                 | △ 38,501,235                  | 0              | 0                | 23.0%               |
| <b>計</b>   | <b>13,180,992,000</b> | <b>13,170,623,668</b> | <b>99.9%</b>            | <b>13,166,441,840</b> | <b>99.9%</b>            | <b>100.0%</b>          | <b>△ 14,550,160</b>           | <b>195,374</b> | <b>3,986,454</b> | <b>100.0%</b>       |

ア 予算現額に対する収入済額の増減額の主な内訳

| 科 目<br>(項・目) | 金 額          | 左 の 主 な 内 訳            |
|--------------|--------------|------------------------|
| 使 用 料        | 円            | 円                      |
| 総 務 使 用 料    | 17,864,892   | ○ 現代陶芸美術館使用料 8,733,143 |
| 手 数 料        |              |                        |
| 商 工 手 数 料    | 8,685,029    | ○ セラミックス技術試験 4,605,570 |
| 証 紙 収 入      |              |                        |
| 証 紙 収 入      | △ 38,501,235 |                        |

イ 不納欠損額の内訳

| 科 目<br>(項・目・節) | 不 納 欠 損 額 |         | 左 の 内 訳   |         |                   |     |       |     |
|----------------|-----------|---------|-----------|---------|-------------------|-----|-------|-----|
|                | 件 数       | 金 額     | 時効完成によるもの |         | 滞納処分執行停止期間満了によるもの |     | そ の 他 |     |
|                |           |         | 件 数       | 金 額     | 件 数               | 金 額 | 件 数   | 金 額 |
| 使 用 料          | 件         | 円       | 件         | 円       | 件                 | 円   | 件     | 円   |
| 土 木 使 用 料      | 10        | 195,374 | 10        | 195,374 | 0                 | 0   | 0     | 0   |
| 道 路 占 用 料      | 2         | 106,600 | 2         | 106,600 | 0                 | 0   | 0     | 0   |
| 河 川 占 用 料      | 7         | 84,474  | 7         | 84,474  | 0                 | 0   | 0     | 0   |
| 教 育 使 用 料      |           |         |           |         |                   |     |       |     |
| 高 等 学 校 授 業 料  | 1         | 4,300   | 1         | 4,300   | 0                 | 0   | 0     | 0   |

ウ 収入未済額の内訳

| 科 目<br>(項・目・節)                      | 収入未済額      |                  | 左 の 内 訳    |                |            |                  |
|-------------------------------------|------------|------------------|------------|----------------|------------|------------------|
|                                     | 件 数        | 金 額              | 現 年 度 分    |                | 滞 納 繰 越 分  |                  |
|                                     |            |                  | 件 数        | 金 額            | 件 数        | 金 額              |
| 使 用 料                               | 244        | 円<br>3,849,203   | 104        | 円<br>772,021   | 140        | 円<br>3,077,182   |
| 総 務 使 用 料                           |            |                  |            |                |            |                  |
| 美 術 館 使 用 料                         | 1          | 271,081          | 1          | 271,081        | 0          | 0                |
| 衛 生 使 用 料                           |            |                  |            |                |            |                  |
| 希 望 が 丘 こ ど も 医 療 福 祉 セ ン タ ー 使 用 料 | 39         | 21,094           | 39         | 21,094         | 0          | 0                |
| 商 工 使 用 料                           |            |                  |            |                |            |                  |
| ソ フ ト ピ ア ジ ャ パ ン セ ン タ ー 使 用 料     | 5          | 741,888          | 0          | 0              | 5          | 741,888          |
| 土 木 使 用 料                           |            |                  |            |                |            |                  |
| 道 路 占 用 料                           | 7          | 107,992          | 5          | 4,476          | 2          | 103,516          |
| 河 川 占 用 料                           | 37         | 1,711,524        | 6          | 214,370        | 31         | 1,497,154        |
| 教 育 使 用 料                           |            |                  |            |                |            |                  |
| 高 等 学 校 授 業 料                       | 152        | 927,224          | 50         | 192,600        | 102        | 734,624          |
| 情 報 科 学 芸 術 大 学 院 大 学 学 生 寮 使 用 料   | 3          | 68,400           | 3          | 68,400         | 0          | 0                |
| 手 数 料                               | 24         | 137,251          | 21         | 118,650        | 3          | 18,601           |
| 労 働 手 数 料                           |            |                  |            |                |            |                  |
| 労 働 手 数 料                           | 20         | 113,000          | 20         | 113,000        | 0          | 0                |
| 商 工 手 数 料                           |            |                  |            |                |            |                  |
| 商 工 手 数 料                           | 1          | 10,270           | 0          | 0              | 1          | 10,270           |
| 教 育 手 数 料                           |            |                  |            |                |            |                  |
| 高 等 学 校 入 学 金                       | 3          | 13,981           | 1          | 5,650          | 2          | 8,331            |
| <b>計</b>                            | <b>268</b> | <b>3,986,454</b> | <b>125</b> | <b>890,671</b> | <b>143</b> | <b>3,095,783</b> |

第9款 国庫支出金

| 科 目<br>(項) | 予 算 現 額<br>(A)         | 調 定 額                 |                         | 収 入 済 額               |                         |                        | 予算現額に対する<br>収入済額の増減額<br>(C-A) | 不納欠損額<br>(D) | 収入未済額<br>(B-C-D) | 収 入<br>済 額<br>構 成 比 |
|------------|------------------------|-----------------------|-------------------------|-----------------------|-------------------------|------------------------|-------------------------------|--------------|------------------|---------------------|
|            |                        | 金 額<br>(B)            | 予算現額<br>に対する<br>比率(B/A) | 金 額<br>(C)            | 予算現額<br>に対する<br>比率(C/A) | 調定額に<br>対する比<br>率(C/B) |                               |              |                  |                     |
| 国 庫 負 担 金  | 円 56,859,906,906       | 円 47,308,061,041      | 83.2%                   | 円 47,308,061,041      | 83.2%                   | 100.0%                 | 円 △ 9,551,845,865             | 円 0          | 円 0              | 53.4%               |
| 国 庫 補 助 金  | 58,400,426,297         | 40,070,429,255        | 68.6%                   | 40,070,429,255        | 68.6%                   | 100.0%                 | △ 18,329,997,042              | 0            | 0                | 45.2%               |
| 委 託 金      | 1,777,658,091          | 1,285,592,151         | 72.3%                   | 1,285,592,151         | 72.3%                   | 100.0%                 | △ 492,065,940                 | 0            | 0                | 1.4%                |
| <b>計</b>   | <b>117,037,991,294</b> | <b>88,664,082,447</b> | <b>75.8%</b>            | <b>88,664,082,447</b> | <b>75.8%</b>            | <b>100.0%</b>          | <b>△ 28,373,908,847</b>       | <b>0</b>     | <b>0</b>         | <b>100.0%</b>       |

ア 予算現額に対する収入済額の増減額の主な内訳

| 科 目<br>(項・目)          | 金 額             | 左 の 主 な 内 訳  |
|-----------------------|-----------------|--|
| 国 庫 負 担 金             | 円               | 円  |
| 土 木 費 国 庫 負 担 金       | △ 3,990,429,000 | ○ 河川費負担金 △ 3,172,736,000<br>○ 砂防費負担金 △ 817,693,000         |
| 災 害 復 旧 費 国 庫 負 担 金   | △ 5,101,986,684 | ○ 土木施設災害復旧費負担金 △ 5,095,533,684                             |
| 国 庫 補 助 金             |                 |  |
| 総 務 費 国 庫 補 助 金       | △ 610,958,137   | ○ 企画開発費補助金 △ 474,351,862                                   |
| 民 生 費 国 庫 補 助 金       | △ 492,286,340   | ○ 社会福祉費補助金 △ 417,946,500                                   |
| 衛 生 費 国 庫 補 助 金       | △ 146,729,365   | ○ 環境管理費補助金 △ 146,474,137                                   |
| 農 林 水 産 業 費 国 庫 補 助 金 | △ 5,744,652,744 | ○ 農地費補助金 △ 1,632,904,149<br>○ 林業費補助金 △ 2,919,680,561       |
| 土 木 費 国 庫 補 助 金       | △ 9,138,243,545 | ○ 道路橋りょう費補助金 △ 7,375,611,715<br>○ 都市計画費補助金 △ 1,017,174,830 |
| 災 害 復 旧 費 国 庫 補 助 金   | △ 2,179,382,600 | ○ 農林水産施設災害復旧費補助金 △ 2,131,691,000                           |
| 委 託 金                 |                 |  |
| 衛 生 費 委 託 金           | △ 223,158,718   | ○ 環境管理費委託金 △ 227,651,698                                   |



## 第10款 財産収入

| 科目<br>(項) | 予算現額<br>(A)          | 調定額                  |                         | 収入済額                 |                         |                        | 予算現額に対する<br>収入済額の増減額<br>(C-A) | 不納欠損額<br>(D) | 収入未済額<br>(B-C-D) | 収入<br>済額<br>構成比 |
|-----------|----------------------|----------------------|-------------------------|----------------------|-------------------------|------------------------|-------------------------------|--------------|------------------|-----------------|
|           |                      | 金額<br>(B)            | 予算現額<br>に対する<br>比率(B/A) | 金額<br>(C)            | 予算現額<br>に対する<br>比率(C/A) | 調定額に<br>対する比<br>率(C/B) |                               |              |                  |                 |
| 財産運用収入    | 円<br>680,226,000     | 円<br>681,849,123     | 100.2%                  | 円<br>680,541,794     | 100.0%                  | 99.8%                  | 円<br>315,794                  | 円<br>0       | 円<br>1,307,329   | 24.8%           |
| 財産売払収入    | 2,052,467,000        | 2,068,097,568        | 100.8%                  | 2,068,097,568        | 100.8%                  | 100.0%                 | 15,630,568                    | 0            | 0                | 75.2%           |
| <b>計</b>  | <b>2,732,693,000</b> | <b>2,749,946,691</b> | <b>100.6%</b>           | <b>2,748,639,362</b> | <b>100.6%</b>           | <b>100.0%</b>          | <b>15,946,362</b>             | <b>0</b>     | <b>1,307,329</b> | <b>100.0%</b>   |

### ア 予算現額に対する収入済額の増減額の内訳

| 科目<br>(項・目) | 金額         | 左の主な内訳    |
|-------------|------------|-----------|
| 財産運用収入      | 円          |           |
| 財産貸付収入      | 4,041,108  | ○ 家屋貸付料   |
| 財産売払収入      |            |           |
| 出資金償還収入     | 11,540,749 | ○ 出資金償還収入 |

### イ 収入未済額の内訳

| 科目<br>(項・目・節) | 収入未済額 |                | 左の<br>内<br>訳 |        |       |                |
|---------------|-------|----------------|--------------|--------|-------|----------------|
|               | 件数    | 金額             | 現年度分         |        | 滞納繰越分 |                |
|               |       |                | 件数           | 金額     | 件数    | 金額             |
| 財産運用収入        | 4     | 円<br>1,307,329 | 0            | 円<br>0 | 4     | 円<br>1,307,329 |
| 財産貸付収入        |       |                |              |        |       |                |
| 土地貸付料         | 1     | 170,814        | 0            | 0      | 1     | 170,814        |
| 家屋貸付料         | 3     | 1,136,515      | 0            | 0      | 3     | 1,136,515      |

第11款 寄附金

| 科 目<br>(項) | 予 算 現 額<br>(A)  | 調 定 額            |                         | 収 入 済 額          |                         |                        | 予算現額に対する<br>収入済額の増減額<br>(C-A) | 不納欠損額<br>(D) | 収入未済額<br>(B-C-D) |
|------------|-----------------|------------------|-------------------------|------------------|-------------------------|------------------------|-------------------------------|--------------|------------------|
|            |                 | 金 額<br>(B)       | 予算現額<br>に対する<br>比率(B/A) | 金 額<br>(C)       | 予算現額<br>に対する<br>比率(C/A) | 調定額に<br>対する比<br>率(C/B) |                               |              |                  |
| 寄 附 金      | 円<br>98,469,000 | 円<br>117,146,389 | 119.0%                  | 円<br>117,146,389 | 119.0%                  | 100.0%                 | 円<br>18,677,389               | 円<br>0       | 円<br>0           |

第12款 繰入金

| 科 目<br>(項)    | 予 算 現 額<br>(A)        | 調 定 額                |                         | 収 入 済 額              |                         |                        | 予算現額に対する<br>収入済額の増減額<br>(C-A) | 不納欠損額<br>(D) | 収入未済額<br>(B-C-D) | 収 入<br>済 額<br>構成比 |
|---------------|-----------------------|----------------------|-------------------------|----------------------|-------------------------|------------------------|-------------------------------|--------------|------------------|-------------------|
|               |                       | 金 額<br>(B)           | 予算現額<br>に対する<br>比率(B/A) | 金 額<br>(C)           | 予算現額<br>に対する<br>比率(C/A) | 調定額に<br>対する比<br>率(C/B) |                               |              |                  |                   |
| 特 別 会 計 繰 入 金 | 円<br>483,184,000      | 円<br>482,945,109     | 100.0%                  | 円<br>482,945,109     | 100.0%                  | 100.0%                 | 円<br>△ 238,891                | 円<br>0       | 円<br>0           | 10.6%             |
| 基 金 繰 入 金     | 13,871,531,000        | 4,055,125,631        | 29.2%                   | 4,055,125,631        | 29.2%                   | 100.0%                 | △ 9,816,405,369               | 0            | 0                | 89.4%             |
| <b>計</b>      | <b>14,354,715,000</b> | <b>4,538,070,740</b> | <b>31.6%</b>            | <b>4,538,070,740</b> | <b>31.6%</b>            | <b>100.0%</b>          | <b>△ 9,816,644,260</b>        | <b>0</b>     | <b>0</b>         | <b>100.0%</b>     |

ア 予算現額に対する収入済額の増減額の主な内訳

| 科 目<br>(項・目)                       | 金 額            | 左 の 主 な 内 訳 |
|------------------------------------|----------------|-------------|
| 基 金 繰 入 金                          | 円              |             |
| 財 政 調 整 基 金 繰 入 金                  | △4,672,000,000 |             |
| 県 債 管 理 基 金 繰 入 金                  | △4,826,223,000 |             |
| 清 流 の 国 ぎ ぶ 森 林 ・ 環 境<br>基 金 繰 入 金 | △156,097,693   |             |
| 地 域 医 療 介 護 総 合<br>確 保 基 金 繰 入 金   | △ 114,261,472  |             |

### 第13款 繰越金

| 科 目<br>(項) | 予 算 現 額<br>(A)      | 調 定 額               |                         | 収 入 済 額             |                         |                        | 予算現額に対する<br>収入済額の増減額<br>(C-A) | 不納欠損額<br>(D) | 収入未済額<br>(B-C-D) |
|------------|---------------------|---------------------|-------------------------|---------------------|-------------------------|------------------------|-------------------------------|--------------|------------------|
|            |                     | 金 額<br>(B)          | 予算現額<br>に対する<br>比率(B/A) | 金 額<br>(C)          | 予算現額<br>に対する<br>比率(C/A) | 調定額に<br>対する比<br>率(C/B) |                               |              |                  |
| 繰 越 金      | 円<br>10,874,905,996 | 円<br>10,874,905,875 | 100.0%                  | 円<br>10,874,905,875 | 100.0%                  | 100.0%                 | 円<br>△ 121                    | 円<br>0       | 円<br>0           |

### 第14款 諸収入

| 科 目<br>(項)      | 予 算 現 額<br>(A)        | 調 定 額                 |                         | 収 入 済 額               |                         |                        | 予算現額に対する<br>収入済額の増減額<br>(C-A) | 不納欠損額<br>(D)      | 収入未済額<br>(B-C-D)   | 収 入<br>済 額<br>構 成 比 |
|-----------------|-----------------------|-----------------------|-------------------------|-----------------------|-------------------------|------------------------|-------------------------------|-------------------|--------------------|---------------------|
|                 |                       | 金 額<br>(B)            | 予算現額<br>に対する<br>比率(B/A) | 金 額<br>(C)            | 予算現額<br>に対する<br>比率(C/A) | 調定額に<br>対する比<br>率(C/B) |                               |                   |                    |                     |
| 延滞金加算金及び過料等     | 円<br>393,408,000      | 円<br>595,695,970      | 151.4%                  | 円<br>483,573,182      | 122.9%                  | 81.2%                  | 円<br>90,165,182               | 円<br>19,953,755   | 円<br>92,169,033    | 1.4%                |
| 県 預 金 利 子       | 14,000,000            | 15,264,464            | 109.0%                  | 15,264,464            | 109.0%                  | 100.0%                 | 1,264,464                     | 0                 | 0                  | 0.0%                |
| 貸 付 金 元 利 収 入   | 23,896,466,000        | 23,302,334,997        | 97.5%                   | 23,093,095,140        | 96.6%                   | 99.1%                  | △ 803,370,860                 | 0                 | 209,239,857        | 64.7%               |
| 受 託 事 業 収 入     | 937,597,400           | 830,948,248           | 88.6%                   | 830,948,248           | 88.6%                   | 100.0%                 | △ 106,649,152                 | 0                 | 0                  | 2.3%                |
| 収 益 事 業 収 入     | 4,800,125,000         | 4,744,377,250         | 98.8%                   | 4,744,377,250         | 98.8%                   | 100.0%                 | △ 55,747,750                  | 0                 | 0                  | 13.3%               |
| 利 子 割 精 算 金 収 入 | 100,000               | 20                    | 0.0%                    | 20                    | 0.0%                    | 100.0%                 | △ 99,980                      | 0                 | 0                  | 0.0%                |
| 雑 入             | 6,872,254,000         | 6,815,122,606         | 99.2%                   | 6,548,188,836         | 95.3%                   | 96.1%                  | △ 324,065,164                 | 16,506,658        | 250,427,112        | 18.3%               |
| <b>計</b>        | <b>36,913,950,400</b> | <b>36,303,743,555</b> | <b>98.3%</b>            | <b>35,715,447,140</b> | <b>96.8%</b>            | <b>98.4%</b>           | <b>△ 1,198,503,260</b>        | <b>36,460,413</b> | <b>551,836,002</b> | <b>100.0%</b>       |

ア 予算現額に対する収入済額の増減額の主な内訳

| 科 目<br>(項・目) | 金 額           | 左 の 主 な 内 訳    |               |
|--------------|---------------|----------------|---------------|
|              |               |                |               |
|              | 円             |                | 円             |
| 延滞金加算金及び過料等  |               |                |               |
| 延滞金          | 67,966,955    |                |               |
| 加算金          | 25,972,227    |                |               |
| 貸付金元利収入      |               |                |               |
| 商工費貸付金元利収入   | △ 886,600,029 | ○ 商工費貸付金元利収入   | △ 886,600,029 |
| 教育費貸付金元利収入   | 67,849,839    | ○ 教育総務費貸付金元利収入 | 67,849,839    |
| 受託事業収入       |               |                |               |
| 総務費受託事業収入    | △ 59,531,208  | ○ 企画開発費受託事業収入  | △ 55,446,208  |
| 農林水産業費受託事業収入 | △ 31,740,770  | ○ 農地費受託事業収入    | △ 27,427,030  |
| 収益事業収入       |               |                |               |
| 宝くじ収入        | △ 55,747,750  |                |               |
| 雑入           |               |                |               |
| 雑入           | △ 414,815,109 | ○ 雑入           | △ 414,815,109 |
| 過年度収入        | 122,462,845   | ○ 過年度収入        | 122,462,845   |

イ 不納欠損額の内訳

| 科 目<br>(項・目・節) | 不 納 欠 損 額  |                   | 左 の 内 訳    |                  |                   |                   |           |                   |
|----------------|------------|-------------------|------------|------------------|-------------------|-------------------|-----------|-------------------|
|                |            |                   | 時効完成によるもの  |                  | 滞納処分執行停止期間満了によるもの |                   | そ の 他     |                   |
|                | 件 数        | 金 額               | 件 数        | 金 額              | 件 数               | 金 額               | 件 数       | 金 額               |
|                | 件          | 円                 | 件          | 円                | 件                 | 円                 | 件         | 円                 |
| 延滞金加算金及び過料等    | 308        | 19,953,755        | 280        | 2,743,154        | 9                 | 12,769,834        | 19        | 4,440,767         |
| 延滞金            | 220        | 1,617,300         | 220        | 1,617,300        | 0                 | 0                 | 0         | 0                 |
| 加算金            | 36         | 17,541,455        | 8          | 330,854          | 9                 | 12,769,834        | 19        | 4,440,767         |
| 過料等            | 52         | 795,000           | 52         | 795,000          | 0                 | 0                 | 0         | 0                 |
| 雑入             | 14         | 16,506,658        | 12         | 1,432,815        | 0                 | 0                 | 2         | 15,073,843        |
| 雑入             | 14         | 16,506,658        | 12         | 1,432,815        | 0                 | 0                 | 2         | 15,073,843        |
| 雑入             | 14         | 16,506,658        | 12         | 1,432,815        | 0                 | 0                 | 2         | 15,073,843        |
| <b>計</b>       | <b>322</b> | <b>36,460,413</b> | <b>292</b> | <b>4,175,969</b> | <b>9</b>          | <b>12,769,834</b> | <b>21</b> | <b>19,514,610</b> |

ウ 収入未済額の内訳

| 科 目<br>(項・目・節) | 収 入 未 済 額    |                    | 左 の 内 訳      |                   |              |                    |
|----------------|--------------|--------------------|--------------|-------------------|--------------|--------------------|
|                | 件 数          | 金 額                | 現 年 度 分      |                   | 滞 納 繰 越 分    |                    |
|                |              |                    | 件 数          | 金 額               | 件 数          | 金 額                |
|                | 件            | 円                  | 件            | 円                 | 件            | 円                  |
| 延滞金加算金及び過料等    | 1,855        | 92,169,033         | 413          | 4,093,900         | 1,442        | 88,075,133         |
| 延滞金            | 829          | 5,426,336          | 216          | 1,096,900         | 613          | 4,329,436          |
| 加算金            | 362          | 76,701,697         | 0            | 0                 | 362          | 76,701,697         |
| 過料等            | 664          | 10,041,000         | 197          | 2,997,000         | 467          | 7,044,000          |
| 貸付金元利収入        | 6,175        | 209,239,857        | 1,050        | 30,880,670        | 5,125        | 178,359,187        |
| 民生費貸付金元利収入     |              |                    |              |                   |              |                    |
| 社会福祉費貸付金元利収入   | 1,225        | 41,142,267         | 0            | 0                 | 1,225        | 41,142,267         |
| 教育費貸付金元利収入     |              |                    |              |                   |              |                    |
| 教育総務費貸付金元利収入   | 4,950        | 168,097,590        | 1,050        | 30,880,670        | 3,900        | 137,216,920        |
| 雑収入            | 1,578        | 250,427,112        | 257          | 13,652,034        | 1,321        | 236,775,078        |
| 弁償金            |              |                    |              |                   |              |                    |
| 損害賠償金          | 3            | 98,305,937         | 0            | 0                 | 3            | 98,305,937         |
| 納付金            |              |                    |              |                   |              |                    |
| 民生費納付金         | 30           | 5,591,830          | 0            | 0                 | 30           | 5,591,830          |
| 雑収入            | 1,358        | 144,354,275        | 255          | 13,650,564        | 1,103        | 130,703,711        |
| 違約金及び延納利息      | 187          | 2,175,070          | 2            | 1,470             | 185          | 2,173,600          |
| <b>計</b>       | <b>9,608</b> | <b>551,836,002</b> | <b>1,720</b> | <b>48,626,604</b> | <b>7,888</b> | <b>503,209,398</b> |

第15款 県債

| 科目<br>(目)              | 予算現額<br>(A)            | 調定額                    |                         | 収入済額                   |                         |                        | 予算現額に対する<br>収入済額の増減額<br>(C-A) | 不納欠損額<br>(D) | 収入未済額<br>(B-C-D) | 収入<br>済額<br>構成比 |
|------------------------|------------------------|------------------------|-------------------------|------------------------|-------------------------|------------------------|-------------------------------|--------------|------------------|-----------------|
|                        |                        | 金額<br>(B)              | 予算現額<br>に対する<br>比率(B/A) | 金額<br>(C)              | 予算現額<br>に対する<br>比率(C/A) | 調定額に<br>対する比<br>率(C/B) |                               |              |                  |                 |
| 公共事業等債                 | 円<br>43,819,100,000    | 円<br>37,334,200,000    | 85.2%                   | 円<br>37,334,200,000    | 85.2%                   | 100.0%                 | 円<br>△ 6,484,900,000          | 円<br>0       | 円<br>0           | 30.6%           |
| 災害復旧事業債                | 5,434,200,000          | 2,847,700,000          | 52.4%                   | 2,847,700,000          | 52.4%                   | 100.0%                 | △ 2,586,500,000               | 0            | 0                | 2.3%            |
| 教育・福祉施設等整備事業債          | 2,767,300,000          | 2,336,600,000          | 84.4%                   | 2,336,600,000          | 84.4%                   | 100.0%                 | △ 430,700,000                 | 0            | 0                | 1.9%            |
| 一般単独事業債                | 44,070,900,000         | 33,280,600,000         | 75.5%                   | 33,280,600,000         | 75.5%                   | 100.0%                 | △ 10,790,300,000              | 0            | 0                | 27.3%           |
| 行政改革推進債                | 4,792,600,000          | 3,328,400,000          | 69.4%                   | 3,328,400,000          | 69.4%                   | 100.0%                 | △ 1,464,200,000               | 0            | 0                | 2.7%            |
| 臨時財政対策債                | 41,542,900,000         | 41,542,900,000         | 100.0%                  | 41,542,900,000         | 100.0%                  | 100.0%                 | 0                             | 0            | 0                | 34.0%           |
| 退職手当債                  | 0                      | 0                      | -                       | 0                      | -                       | -                      | 0                             | 0            | 0                | 0.0%            |
| 減収補てん債                 | 1,445,900,000          | 1,417,900,000          | 98.1%                   | 1,417,900,000          | 98.1%                   | 100.0%                 | △ 28,000,000                  | 0            | 0                | 1.2%            |
| 災害援護資金貸付債              | 2,267,000              | 2,266,666              | 100.0%                  | 2,266,666              | 100.0%                  | 100.0%                 | △ 334                         | 0            | 0                | 0.0%            |
| 防災・減災・国土強靱化緊急<br>対策事業債 | 5,453,200,000          | 0                      | -                       | 0                      | -                       | -                      | △ 5,453,200,000               | 0            | 0                | 0.0%            |
| <b>計</b>               | <b>149,328,367,000</b> | <b>122,090,566,666</b> | <b>81.8%</b>            | <b>122,090,566,666</b> | <b>81.8%</b>            | <b>100.0%</b>          | <b>△ 27,237,800,334</b>       | <b>0</b>     | <b>0</b>         | <b>100.0%</b>   |

※ 退職手当債は、当初予算で2,200,000,000円が計上され、補正予算において全額が減額されている。

ア 県債の現在高

| 区 分                   | 前年度末現在高<br>(A)           | 本 年 度 中 増 減            |                       |                       | 本年度末現在高<br>(A+D)         |
|-----------------------|--------------------------|------------------------|-----------------------|-----------------------|--------------------------|
|                       |                          | 起 債 額<br>(B)           | 償 還 額<br>(C)          | 差 引<br>(B-C=D)        |                          |
|                       | 円                        | 円                      | 円                     | 円                     | 円                        |
| 公 共 事 業 等 債           | 435,990,566,353          | 37,334,200,000         | 36,172,114,891        | 1,162,085,109         | 437,152,651,462          |
| 公 営 住 宅 建 設 事 業 債     | 1,867,490,398            |                        | 243,280,952           | △ 243,280,952         | 1,624,209,446            |
| 災 害 復 旧 事 業 債         | 8,606,839,768            | 2,847,700,000          | 1,388,994,902         | 1,458,705,098         | 10,065,544,866           |
| (旧)緊急防災・減災事業債         | 2,360,014,398            |                        | 416,333,484           | △ 416,333,484         | 1,943,680,914            |
| 教育・福祉施設等整備事業債         | 19,943,806,811           | 2,336,600,000          | 789,230,240           | 1,547,369,760         | 21,491,176,571           |
| 一 般 単 独 事 業 債         | 351,372,735,135          | 33,280,600,000         | 21,020,078,015        | 12,260,521,985        | 363,633,257,120          |
| 首 都 圏 等 整 備 事 業 債     | 4,787,534,771            |                        | 568,040,665           | △ 568,040,665         | 4,219,494,106            |
| 公 有 林 整 備 事 業 債       | 617,936,121              |                        | 44,798,095            | △ 44,798,095          | 573,138,026              |
| 工 業 用 水 道 事 業 債       | 1,699,748,742            |                        | 219,000,194           | △ 219,000,194         | 1,480,748,548            |
| 特 別 地 方 債             | 197,639,041              |                        | 197,639,041           | △ 197,639,041         | 0                        |
| 災 害 援 護 資 金 貸 付 債     | 0                        | 2,266,666              |                       | 2,266,666             | 2,266,666                |
| 住 民 税 等 減 税 補 て ん 債   | 12,690,010,146           |                        | 840,795,428           | △ 840,795,428         | 11,849,214,718           |
| 上 水 道 事 業 債           | 1,290,641,906            |                        | 72,166,837            | △ 72,166,837          | 1,218,475,069            |
| 下 水 道 事 業 債           | 2,235,633,961            |                        | 161,621,326           | △ 161,621,326         | 2,074,012,635            |
| 臨 時 税 収 補 て ん 債       | 54,180,000               |                        | 54,180,000            | △ 54,180,000          | 0                        |
| 都 市 高 速 鉄 道 事 業 債     | 91,609,500               |                        | 5,795,000             | △ 5,795,000           | 85,814,500               |
| 臨 時 財 政 対 策 債         | 600,444,021,545          | 41,542,900,000         | 25,049,078,700        | 16,493,821,300        | 616,937,842,845          |
| 行 政 改 革 推 進 債         | 25,003,434,900           | 3,328,400,000          | 947,742,600           | 2,380,657,400         | 27,384,092,300           |
| 退 職 手 当 債             | 45,921,561,850           |                        | 1,583,945,300         | △ 1,583,945,300       | 44,337,616,550           |
| 減 収 補 て ん 債           | 20,191,795,050           | 1,417,900,000          | 596,411,100           | 821,488,900           | 21,013,283,950           |
| 地 方 道 路 整 備 臨 時 貸 付 金 | 7,605,879,940            |                        | 596,026,662           | △ 596,026,662         | 7,009,853,278            |
| <b>計</b>              | <b>1,542,973,080,336</b> | <b>122,090,566,666</b> | <b>90,967,273,432</b> | <b>31,123,293,234</b> | <b>1,574,096,373,570</b> |

イ 県債の用途及び借入先別内訳

| 区 分               | 金 額              | 借 入 先          |                |                 |                 |
|-------------------|------------------|----------------|----------------|-----------------|-----------------|
|                   |                  | 政府             | 地方公共団体<br>金融機構 | 市 中 銀 行 等       | 市場公募等           |
|                   | 百万円              | 百万円            | 百万円            | 百万円             | 百万円             |
| 公 共 事 業 等 債       | 37,334.2         | 3,795.1        | 0.0            | 24,236.6        | 9,302.5         |
| 災 害 復 旧 事 業 債     | 2,847.7          | 2,720.0        | 0.0            | 127.7           | 0.0             |
| 教育・福祉施設等整備事業債     | 2,336.6          | 0.0            | 0.0            | 2,336.6         | 0.0             |
| 一 般 単 独 事 業 債     | 33,280.6         | 0.0            | 286.1          | 28,930.0        | 4,064.5         |
| 災 害 援 護 資 金 貸 付 債 | 2.3              | 2.3            | 0.0            | 0.0             | 0.0             |
| 臨 時 財 政 対 策 債     | 41,542.9         | 1,724.8        | 4,799.4        | 20,018.7        | 15,000.0        |
| 行 政 改 革 推 進 債     | 3,328.4          | 0.0            | 0.0            | 3,328.4         | 0.0             |
| 減 収 補 て ん 債       | 1,417.9          | 0.0            | 0.0            | 1,417.9         | 0.0             |
| <b>計</b>          | <b>122,090.6</b> | <b>8,242.2</b> | <b>5,085.5</b> | <b>80,395.9</b> | <b>28,367.0</b> |



## (2) 歳出

| 科<br>目<br>(款) | 予 算 現 額<br>(A)         | 支 出 済 額                |               |                         | 翌年度繰越額<br>(C)         | 不 用 額<br>(A-B-C)      | 前年度支出済額<br>(D)         | 対 前 年 度 比            |               |
|---------------|------------------------|------------------------|---------------|-------------------------|-----------------------|-----------------------|------------------------|----------------------|---------------|
|               |                        | 金 額<br>(B)             | 構成比           | 予算現額<br>に対する<br>比率(B/A) |                       |                       |                        | 金 額<br>(B-D)         | 率<br>(B/D)    |
| 議 会 費         | 1,258,247,000          | 1,214,172,669          | 0.2%          | 96.5%                   | 0                     | 44,074,331            | 1,202,419,036          | 11,753,633           | 101.0%        |
| 総 務 費         | 52,624,851,091         | 49,659,054,275         | 6.2%          | 94.4%                   | 492,922,360           | 2,472,874,456         | 49,441,152,065         | 217,902,210          | 100.4%        |
| 民 生 費         | 104,386,078,000        | 101,045,544,555        | 12.6%         | 96.8%                   | 209,589,000           | 3,130,944,445         | 114,658,925,725        | △ 13,613,381,170     | 88.1%         |
| 衛 生 費         | 24,287,650,000         | 22,416,001,122         | 2.8%          | 92.3%                   | 364,795,920           | 1,506,852,958         | 22,006,700,747         | 409,300,375          | 101.9%        |
| 労 働 費         | 1,900,232,000          | 1,637,088,210          | 0.2%          | 86.2%                   | 0                     | 263,143,790           | 1,519,160,834          | 117,927,376          | 107.8%        |
| 農 林 水 産 業 費   | 59,019,043,871         | 44,810,642,596         | 5.6%          | 75.9%                   | 10,374,179,870        | 3,834,221,405         | 45,159,995,916         | △ 349,353,320        | 99.2%         |
| 商 工 費         | 40,179,994,800         | 38,512,527,286         | 4.8%          | 95.9%                   | 0                     | 1,667,467,514         | 38,509,115,527         | 3,411,759            | 100.0%        |
| 土 木 費         | 133,947,755,968        | 95,481,143,923         | 12.0%         | 71.3%                   | 35,708,345,674        | 2,758,266,371         | 90,446,651,336         | 5,034,492,587        | 105.6%        |
| 警 察 費         | 46,012,636,000         | 45,026,072,208         | 5.6%          | 97.9%                   | 85,712,347            | 900,851,445           | 44,652,146,683         | 373,925,525          | 100.8%        |
| 教 育 費         | 185,456,730,000        | 183,280,335,750        | 22.9%         | 98.8%                   | 0                     | 2,176,394,250         | 179,778,977,871        | 3,501,357,879        | 101.9%        |
| 災 害 復 旧 費     | 17,996,747,960         | 8,009,028,754          | 1.0%          | 44.5%                   | 9,375,743,928         | 611,975,278           | 2,205,529,264          | 5,803,499,490        | 363.1%        |
| 公 債 費         | 104,584,325,000        | 104,581,128,395        | 13.1%         | 100.0%                  | 0                     | 3,196,605             | 112,590,640,943        | △ 8,009,512,548      | 92.9%         |
| 諸 支 出 金       | 103,540,459,000        | 103,488,742,508        | 13.0%         | 100.0%                  | 0                     | 51,716,492            | 90,507,040,110         | 12,981,702,398       | 114.3%        |
| 予 備 費         | 261,833,000            | 0                      | -             | -                       | 0                     | 261,833,000           | 0                      | 0                    | -             |
| <b>計</b>      | <b>875,456,583,690</b> | <b>799,161,482,251</b> | <b>100%</b>   | <b>91.3%</b>            | <b>56,611,289,099</b> | <b>19,683,812,340</b> | <b>792,678,456,057</b> | <b>6,483,026,194</b> | <b>100.8%</b> |
| 前 年 度 計       | 860,669,651,263        | 792,678,456,057        |               | 92.1%                   | 48,222,307,690        | 19,768,887,516        |                        |                      |               |
| 対前年度比         | 金 額                    | 14,786,932,427         | 6,483,026,194 |                         | 8,388,981,409         | △ 85,075,176          |                        |                      |               |
|               | 率                      | 101.7%                 | 100.8%        |                         | 117.4%                | 99.6%                 |                        |                      |               |

第1款 議会費

| 科 目<br>(項) | 予 算 現 額<br>(A)     | 支 出 済 額<br>(B)     | 翌年度繰越額<br>(C) | 不 用 額<br>(A-B-C) |
|------------|--------------------|--------------------|---------------|------------------|
| 議 会 費      | 円<br>1,258,247,000 | 円<br>1,214,172,669 | 円<br>0        | 円<br>44,074,331  |

ア 不用額の主な内訳

| 科 目<br>(項・目)   | 金 額             | 左 の 主 な 内 訳              |
|----------------|-----------------|--------------------------|
| 議 会 費<br>議 会 費 | 円<br>41,231,277 | 円<br>○ 議会費<br>41,231,277 |

第2款 総務費

| 科 目<br>(項)  | 予 算 現 額<br>(A)        | 支 出 済 額<br>(B)        | 翌年度繰越額<br>(C)      | 不 用 額<br>(A-B-C)     |
|-------------|-----------------------|-----------------------|--------------------|----------------------|
| 総 務 管 理 費   | 円<br>19,003,939,000   | 円<br>17,836,029,146   | 円<br>234,856,000   | 円<br>933,053,854     |
| 企 画 開 発 費   | 20,713,788,091        | 19,635,647,492        | 216,784,000        | 861,356,599          |
| 徴 税 費       | 7,789,605,000         | 7,455,979,528         | 6,741,360          | 326,884,112          |
| 市 町 村 振 興 費 | 1,329,087,000         | 1,326,217,935         | 0                  | 2,869,065            |
| 選 挙 費       | 215,467,000           | 174,258,528           | 0                  | 41,208,472           |
| 防 災 費       | 2,747,356,000         | 2,438,153,685         | 34,541,000         | 274,661,315          |
| 統 計 調 査 費   | 505,386,000           | 478,428,094           | 0                  | 26,957,906           |
| 人 事 委 員 会 費 | 110,156,000           | 107,765,319           | 0                  | 2,390,681            |
| 監 査 委 員 費   | 210,067,000           | 206,574,548           | 0                  | 3,492,452            |
| <b>計</b>    | <b>52,624,851,091</b> | <b>49,659,054,275</b> | <b>492,922,360</b> | <b>2,472,874,456</b> |

ア 翌年度繰越額（繰越明許費）の内訳

| 科 目<br>(項・目)      | 金 額                | 左 の 財 源 内 訳 |                    |                    | 摘 要             |
|-------------------|--------------------|-------------|--------------------|--------------------|-----------------|
|                   |                    | 既収入特定財源     | 未収入特定財源            | 一 般 財 源            |                 |
|                   | 円                  | 円           | 円                  | 円                  |                 |
| 総 務 管 理 費         | 234,856,000        | 0           | 176,100,000        | 58,756,000         |                 |
| 庁 舎 管 理 費         | 234,856,000        | 0           | 176,100,000        | 58,756,000         | ○ 総合庁舎修繕等工事費    |
| 企 画 開 発 費         | 216,784,000        | 0           | 149,780,000        | 67,004,000         |                 |
| ス ポ ー ツ 振 興 対 策 費 | 125,554,000        | 0           | 94,000,000         | 31,554,000         | ○ スポーツ施設整備事業費   |
| 国 際 化 推 進 費       | 4,880,000          | 0           | 4,880,000          | 0                  | ○ 国際交流センター補助金   |
| 土 地 利 用 対 策 費     | 76,350,000         | 0           | 50,900,000         | 25,450,000         | ○ 地籍調査費         |
| 交 通 対 策 費         | 10,000,000         | 0           | 0                  | 10,000,000         | ○ 鉄道対策推進費       |
| 徴 税 費             | 6,741,360          | 0           | 0                  | 6,741,360          |                 |
| 賦 課 徴 収 費         | 6,741,360          | 0           | 0                  | 6,741,360          | ○ 県税電算処理システム運営費 |
| 防 災 費             | 34,541,000         | 0           | 29,600,000         | 4,941,000          |                 |
| 防 災 総 務 費         | 6,000,000          | 0           | 6,000,000          | 0                  | ○ 防災対策費         |
|                   | 23,681,000         | 0           | 23,600,000         | 81,000             | ○ 防災行政無線整備費     |
|                   | 4,860,000          | 0           | 0                  | 4,860,000          | ○ 被害情報集約システム管理費 |
| <b>計</b>          | <b>492,922,360</b> | <b>0</b>    | <b>355,480,000</b> | <b>137,442,360</b> |                 |

イ 不用額の主な内訳

| 科 目<br>(項・目)      | 金 額         | 左 の 主 な 内 訳           |
|-------------------|-------------|-----------------------|
|                   | 円           | 円                     |
| 総 務 管 理 費         |             |                       |
| 一 般 管 理 費         | 265,846,136 | ○ 一般管理費 265,846,136   |
| 財 産 管 理 費         | 260,136,446 | ○ 財産管理費 229,427,385   |
| 庁 舎 管 理 費         | 238,004,313 | ○ 総合庁舎管理費 149,043,448 |
| 企 画 開 発 費         |             |                       |
| 企 画 調 査 費         | 192,127,942 | ○ 文化施設管理費 42,669,892  |
| ス ポ ー ツ 振 興 対 策 費 | 243,996,891 | ○ スポーツ施設費 147,222,122 |
| 徴 税 費             |             |                       |
| 賦 課 徴 収 費         | 314,362,177 | ○ 県税取扱諸費 269,255,232  |
| 防 災 費             |             |                       |
| 防 災 総 務 費         | 249,152,145 | ○ 災害救助費 124,975,901   |

第3款 民生費

| 科 目<br>(項)    | 予 算 現 額<br>(A)         | 支 出 済 額<br>(B)         | 翌 年 度 繰 越 額<br>(C) | 不 用 額<br>(A-B-C)     |
|---------------|------------------------|------------------------|--------------------|----------------------|
|               | 円                      | 円                      | 円                  | 円                    |
| 社 会 福 祉 費     | 73,231,589,000         | 71,459,598,089         | 207,589,000        | 1,564,401,911        |
| 生 活 保 護 費     | 2,007,974,000          | 1,784,153,353          | 0                  | 223,820,647          |
| 児 童 福 祉 費     | 22,185,530,000         | 20,904,635,995         | 2,000,000          | 1,278,894,005        |
| 女 性 保 護 費     | 182,225,000            | 150,370,327            | 0                  | 31,854,673           |
| 国 民 健 康 保 険 費 | 6,778,760,000          | 6,746,786,791          | 0                  | 31,973,209           |
| <b>計</b>      | <b>104,386,078,000</b> | <b>101,045,544,555</b> | <b>209,589,000</b> | <b>3,130,944,445</b> |

ア 翌年度繰越額（繰越明許費）の内訳

| 科 目<br>(項・目) | 金 額                | 左 の 財 源 内 訳       |                    |                  | 摘 要         |
|--------------|--------------------|-------------------|--------------------|------------------|-------------|
|              |                    | 既収入特定財源           | 未収入特定財源            | 一 般 財 源          |             |
|              | 円                  | 円                 | 円                  | 円                |             |
| 社 会 福 祉 費    | 207,589,000        | 82,103,000        | 122,710,000        | 2,776,000        |             |
| 障 害 者 福 祉 費  | 115,600,000        | 0                 | 113,266,000        | 2,334,000        | ○ 福祉施設整備費   |
| 老 人 福 祉 費    | 91,989,000         | 82,103,000        | 9,444,000          | 442,000          | ○ 老人福祉施設整備費 |
| 児 童 福 祉 費    | 2,000,000          | 0                 | 0                  | 2,000,000        |             |
| 児 童 保 護 費    | 2,000,000          | 0                 | 0                  | 2,000,000        | ○ 児童福祉施設整備費 |
| <b>計</b>     | <b>209,589,000</b> | <b>82,103,000</b> | <b>122,710,000</b> | <b>4,776,000</b> |             |

イ 不用額の主な内訳

| 科 目<br>(項・目)  | 金 額         | 左 の 主 な 内 訳 |             |
|---------------|-------------|-------------|-------------|
|               | 円           |             | 円           |
| 社 会 福 祉 費     |             |             |             |
| 障 害 者 福 祉 費   | 562,379,949 | ○ 福祉施設整備費   | 512,107,779 |
| 老 人 福 祉 費     | 913,971,003 | ○ 介護保険安定対策費 | 699,201,391 |
| 生 活 保 護 費     |             |             |             |
| 生 活 保 護 費     | 223,820,647 | ○ 生活等扶助費    | 184,231,142 |
| 児 童 福 祉 費     |             |             |             |
| 児 童 保 護 費     | 744,203,342 | ○ 児童保護措置費   | 646,933,167 |
| 家 庭 児 童 福 祉 費 | 235,664,007 | ○ 児童健全育成費   | 198,434,385 |

#### 第4款 衛生費

| 科目<br>(項) | 予算現額<br>(A)           | 支出済額<br>(B)           | 翌年度繰越額<br>(C)      | 不用額<br>(A-B-C)       |
|-----------|-----------------------|-----------------------|--------------------|----------------------|
|           | 円                     | 円                     | 円                  | 円                    |
| 医 務 費     | 11,397,745,000        | 11,087,187,214        | 84,177,000         | 226,380,786          |
| 保 健 所 費   | 1,633,367,000         | 1,610,060,728         | 0                  | 23,306,272           |
| 公 衆 衛 生 費 | 765,150,000           | 722,503,282           | 0                  | 42,646,718           |
| 保 健 予 防 費 | 6,177,944,000         | 5,586,414,838         | 0                  | 591,529,162          |
| 薬 務 水 道 費 | 1,025,842,000         | 1,015,258,163         | 0                  | 10,583,837           |
| 環 境 管 理 費 | 3,287,602,000         | 2,394,576,897         | 280,618,920        | 612,406,183          |
| <b>計</b>  | <b>24,287,650,000</b> | <b>22,416,001,122</b> | <b>364,795,920</b> | <b>1,506,852,958</b> |

#### ア 翌年度繰越額（繰越明許費）の内訳

| 科目<br>(項・目)   | 金額                 | 左 の 財 源 内 訳 |                    |                   | 摘 要           |
|---------------|--------------------|-------------|--------------------|-------------------|---------------|
|               |                    | 既収入特定財源     | 未収入特定財源            | 一 般 財 源           |               |
|               | 円                  | 円           | 円                  | 円                 |               |
| 医 務 費         | 84,177,000         | 0           | 61,600,000         | 22,577,000        |               |
| 医 療 整 備 対 策 費 | 28,437,000         | 0           | 8,318,000          | 20,119,000        | ○ 救急医療施設運営費   |
|               | 55,740,000         | 0           | 53,282,000         | 2,458,000         | ○ 災害医療施設設備整備費 |
| 環 境 管 理 費     | 280,618,920        | 0           | 278,310,000        | 2,308,920         |               |
| 環 境 管 理 推 進 費 | 195,707,920        | 0           | 194,039,000        | 1,668,920         | ○ 自然公園等施設費    |
|               | 5,940,000          | 0           | 5,300,000          | 640,000           | ○ 自然公園振興費     |
| 公 害 対 策 費     | 78,971,000         | 0           | 78,971,000         | 0                 | ○ 放射能調査事業費    |
| <b>計</b>      | <b>364,795,920</b> | <b>0</b>    | <b>339,910,000</b> | <b>24,885,920</b> |               |

イ 不用額の主な内訳

| 科 目<br>(項・目)  | 金 額         | 左 の 主 な 内 訳 |             |
|---------------|-------------|-------------|-------------|
|               | 円           |             | 円           |
| 保 健 予 防 費     |             |             |             |
| 感 染 症 予 防 費   | 102,774,076 | ○ 特定感染症対策費  | 79,169,967  |
| 母 子 保 健 指 導 費 | 115,512,380 | ○ 母子行政等推進費  | 104,949,347 |
| 特 定 疾 患 対 策 費 | 224,557,622 | ○ 特定疾患対策費   | 200,167,625 |
| 環 境 管 理 費     |             |             |             |
| 環 境 管 理 推 進 費 | 588,933,173 | ○ 産業廃棄物対策費  | 399,581,554 |

第5款 労働費

| 科 目<br>(項)  | 予 算 現 額<br>(A)       | 支 出 済 額<br>(B)       | 翌 年 度 繰 越 額<br>(C) | 不 用 額<br>(A-B-C)   |
|-------------|----------------------|----------------------|--------------------|--------------------|
|             | 円                    | 円                    | 円                  | 円                  |
| 劳 政 費       | 970,467,000          | 936,921,105          | 0                  | 33,545,895         |
| 職 業 訓 練 費   | 851,020,000          | 625,753,641          | 0                  | 225,266,359        |
| 劳 働 委 員 会 費 | 78,745,000           | 74,413,464           | 0                  | 4,331,536          |
| <b>計</b>    | <b>1,900,232,000</b> | <b>1,637,088,210</b> | <b>0</b>           | <b>263,143,790</b> |

ア 不用額の主な内訳

| 科 目<br>(項・目)  | 金 額         | 左 の 主 な 内 訳 |             |
|---------------|-------------|-------------|-------------|
|               | 円           |             | 円           |
| 職 業 訓 練 費     |             |             |             |
| 職 業 訓 練 校 費   | 188,663,777 | ○ 職業転換等訓練費  | 173,289,594 |
| 技 能 向 上 対 策 費 | 36,602,582  | ○ 技能振興対策費   | 27,544,804  |

第6款 農林水産業費

| 科 目<br>(項) | 予 算 現 額<br>(A)        | 支 出 済 額<br>(B)        | 翌 年 度 繰 越 額<br>(C)    | 不 用 額<br>(A-B-C)     |
|------------|-----------------------|-----------------------|-----------------------|----------------------|
|            | 円                     | 円                     | 円                     | 円                    |
| 農 業 費      | 11,372,927,000        | 9,313,520,278         | 732,521,034           | 1,326,885,688        |
| 畜 産 業 費    | 5,020,411,000         | 2,902,042,419         | 645,694,000           | 1,472,674,581        |
| 水 産 業 費    | 554,034,578           | 536,233,173           | 0                     | 17,801,405           |
| 農 地 費      | 18,031,890,397        | 13,889,135,440        | 3,638,188,095         | 504,566,862          |
| 林 業 費      | 24,039,780,896        | 18,169,711,286        | 5,357,776,741         | 512,292,869          |
| <b>計</b>   | <b>59,019,043,871</b> | <b>44,810,642,596</b> | <b>10,374,179,870</b> | <b>3,834,221,405</b> |

ア 翌年度繰越額（繰越明許費）の内訳

| 科 目<br>(項・目)    | 金 額         | 左 の 財 源 内 訳 |             |             | 摘 要               |
|-----------------|-------------|-------------|-------------|-------------|-------------------|
|                 |             | 既収入特定財源     | 未収入特定財源     | 一 般 財 源     |                   |
|                 | 円           | 円           | 円           | 円           |                   |
| 農 業 費           | 732,521,034 | 0           | 655,685,372 | 76,835,662  |                   |
| 農 業 振 興 費       | 107,805,000 | 0           | 80,800,000  | 27,005,000  | ○ 農政推進諸費          |
|                 | 213,000,000 | 0           | 213,000,000 | 0           | ○ 農業技術開発推進費       |
| 農 山 村 振 興 費     | 110,577,000 | 0           | 110,577,000 | 0           | ○ 農山漁村活性化対策支援事業費  |
| 園 芸 特 産 物 対 策 費 | 132,000,000 | 0           | 132,000,000 | 0           | ○ 野菜産地強化特別対策推進事業費 |
| 農 村 教 育 推 進 費   | 169,139,034 | 0           | 119,308,372 | 49,830,662  | ○ 新規就農・就業サポート事業費  |
| 畜 産 業 費         | 645,694,000 | 2,000,000   | 309,484,000 | 334,210,000 |                   |
| 畜 産 振 興 費       | 94,500,000  | 0           | 70,800,000  | 23,700,000  | ○ 家畜育成事業費         |
| 家 畜 保 健 衛 生 費   | 85,000,000  | 0           | 63,700,000  | 21,300,000  | ○ 家畜保健衛生所費        |
|                 | 433,752,000 | 0           | 144,584,000 | 289,168,000 | ○ 家畜伝染病予防事業費      |
| 畜 産 研 究 費       | 32,442,000  | 2,000,000   | 30,400,000  | 42,000      | ○ 運営費             |

| 科 目<br>(項・目) | 金 額                   | 左 の 財 源 内 訳        |                      |                      | 摘 要                  |
|--------------|-----------------------|--------------------|----------------------|----------------------|----------------------|
|              |                       | 既収入特定財源            | 未収入特定財源              | 一 般 財 源              |                      |
| 農 地 費        | 3,638,188,095         | 557,197,897        | 2,769,730,333        | 311,259,865          |                      |
| 農地事業計画調査費    | 9,914,640             | 0                  | 0                    | 9,914,640            | ○ 県営土地改良事業調査費        |
| かんがい排水事業費    | 358,220,026           | 76,242,074         | 275,467,443          | 6,510,509            | ○ 県営かんがい排水事業費        |
|              | 9,400,640             | 0                  | 0                    | 9,400,640            | ○ 管理省力化技術導入事業費       |
| ほ場整備事業費      | 384,358,920           | 58,091,701         | 270,982,426          | 55,284,793           | ○ 経営体育成基盤整備事業費       |
|              | 10,500,000            | 0                  | 10,500,000           | 0                    | ○ 受託経営体育成基盤整備事業費     |
| 農道整備事業費      | 48,815,840            | 8,135,973          | 39,007,920           | 1,671,947            | ○ 県営基幹農道整備事業費        |
|              | 308,409,200           | 23,130,689         | 276,404,600          | 8,873,911            | ○ 県営広域農道整備事業費        |
|              | 58,256,040            | 14,564,010         | 42,228,020           | 1,464,010            | ○ 県営農道施設強化対策事業費      |
|              | 54,612,280            | 4,095,921          | 45,400,000           | 5,116,359            | ○ ふるさと農道整備事業費        |
| 農村総合整備事業費    | 808,756,343           | 121,313,451        | 608,615,988          | 78,826,904           | ○ 県営中山間地域総合整備事業費     |
|              | 239,029,600           | 59,757,400         | 171,014,800          | 8,257,400            | ○ 県営農村環境整備事業費        |
|              | 286,932,960           | 71,733,240         | 205,366,480          | 9,833,240            | ○ 県営農村振興総合整備事業費      |
|              | 3,939,040             | 0                  | 3,939,040            | 0                    | ○ 受託県営農村振興総合整備事業費    |
|              | 16,089,480            | 4,022,370          | 9,100,000            | 2,967,110            | ○ 農村環境整備事業費          |
| 農地防災事業費      | 74,834,680            | 6,410,668          | 67,486,674           | 937,338              | ○ 県営湛水防除事業費          |
|              | 378,706,740           | 55,026,304         | 305,109,611          | 18,570,825           | ○ 県営ため池等整備事業費        |
|              | 58,443,120            | 8,766,468          | 49,021,560           | 655,092              | ○ 県営水質保全対策事業費        |
|              | 99,959,258            | 9,995,925          | 86,377,591           | 3,585,742            | ○ 県営特定農業用管水路等特別対策事業費 |
|              | 95,208,180            | 0                  | 95,208,180           | 0                    | ○ 受託県営ため池等整備事業費      |
|              | 319,871,164           | 35,911,703         | 201,900,000          | 82,059,461           | ○ 県営ため池防災対策事業費       |
|              | 5,000,000             | 0                  | 0                    | 5,000,000            | ○ 県営農村地域防災対策事業費      |
| 団体営土地改良事業費   | 8,929,944             | 0                  | 6,600,000            | 2,329,944            | ○ 農業農村整備事業費          |
| 林 業 費        | 5,357,776,741         | 343,210,755        | 4,470,163,250        | 544,402,736          |                      |
| 林業振興費        | 176,368,320           | 150,000,000        | 0                    | 26,368,320           | ○ 緑化推進費              |
|              | 4,499,000             | 4,499,000          | 0                    | 0                    | ○ 郷土の森林保全活動事業費       |
| 県産材流通対策費     | 203,040,000           | 0                  | 203,040,000          | 0                    | ○ 林業・木材産業構造改革事業費     |
|              | 11,433,000            | 0                  | 0                    | 11,433,000           | ○ 木の香る環境づくりぎふ推進費     |
|              | 20,824,000            | 0                  | 20,824,000           | 0                    | ○ 木材生産モデル団地支援事業費     |
| 林 道 費        | 653,011,600           | 3,825,514          | 626,501,600          | 22,684,486           | ○ 林道事業費              |
|              | 49,042,680            | 0                  | 0                    | 49,042,680           | ○ 林道開設等事業費           |
| 治 山 費        | 2,102,577,840         | 0                  | 2,013,576,790        | 89,001,050           | ○ 治山事業費              |
|              | 271,090,000           | 0                  | 262,027,000          | 9,063,000            | ○ 災害関連緊急治山等事業費       |
| 森 林 整 備 費    | 1,865,890,301         | 184,886,241        | 1,344,193,860        | 336,810,200          | ○ 造林事業費              |
| <b>計</b>     | <b>10,374,179,870</b> | <b>902,408,652</b> | <b>8,205,062,955</b> | <b>1,266,708,263</b> |                      |



イ 不用額の主な内訳

| 科 目<br>(項・目) | 金 額           | 左 の 主 な 内 訳               |
|--------------|---------------|---------------------------|
|              | 円             | 円                         |
| 農 業 費        |               |                           |
| 農村教育推進費      | 612,224,639   | ○ 農業後継者育成対策費 612,224,639  |
| 畜 産 業 費      |               |                           |
| 家畜保健衛生費      | 1,058,746,242 | ○ 家畜伝染病予防費 1,026,411,059  |
| 林 業 費        |               |                           |
| 森林整備費        | 256,941,543   | ○ 公共事業(造林事業費) 154,599,033 |

第7款 商工費

| 科 目<br>(項) | 予 算 現 額<br>(A)        | 支 出 済 額<br>(B)        | 翌 年 度 繰 越 額<br>(C) | 不 用 額<br>(A-B-C)     |
|------------|-----------------------|-----------------------|--------------------|----------------------|
|            | 円                     | 円                     | 円                  | 円                    |
| 商 工 費      | 38,254,001,000        | 36,712,093,934        | 0                  | 1,541,907,066        |
| 観 光 費      | 1,925,993,800         | 1,800,433,352         | 0                  | 125,560,448          |
| <b>計</b>   | <b>40,179,994,800</b> | <b>38,512,527,286</b> | <b>0</b>           | <b>1,667,467,514</b> |

ア 不用額の主な内訳

| 科 目<br>(項・目) | 金 額         | 左 の 主 な 内 訳 |             |
|--------------|-------------|-------------|-------------|
|              | 円           |             | 円           |
| 商 工 費        |             |             |             |
| 工 鉦 業 振 興 費  | 375,787,698 | ○ 工業振興費     | 351,888,891 |
| 金 融 対 策 費    | 914,640,946 | ○ 金融対策費     | 914,133,905 |
| 観 光 費        |             |             |             |
| 観 光 開 発 費    | 121,905,774 | ○ 観光対策費     | 121,905,774 |

第8款 土木費

| 科 目<br>(項)    | 予 算 現 額<br>(A)         | 支 出 済 額<br>(B)        | 翌 年 度 繰 越 額<br>(C)    | 不 用 額<br>(A-B-C)     |
|---------------|------------------------|-----------------------|-----------------------|----------------------|
|               | 円                      | 円                     | 円                     | 円                    |
| 土 木 管 理 費     | 4,003,973,000          | 3,951,180,166         | 0                     | 52,792,834           |
| 道 路 橋 り よ う 費 | 79,273,208,137         | 58,646,683,091        | 18,446,872,698        | 2,179,652,348        |
| 河 川 費         | 25,683,138,828         | 16,270,600,525        | 9,309,218,903         | 103,319,400          |
| 砂 防 費         | 13,429,458,764         | 8,879,004,489         | 4,501,821,843         | 48,632,432           |
| 都 市 計 画 費     | 10,963,538,447         | 7,240,200,430         | 3,450,432,230         | 272,905,787          |
| 住 宅 費         | 594,438,792            | 493,475,222           | 0                     | 100,963,570          |
| <b>計</b>      | <b>133,947,755,968</b> | <b>95,481,143,923</b> | <b>35,708,345,674</b> | <b>2,758,266,371</b> |

ア 翌年度繰越額（繰越明許費）の内訳

| 科 目<br>(項・目) | 金 額            | 左 の 財 源 内 訳 |                |               | 摘 要            |
|--------------|----------------|-------------|----------------|---------------|----------------|
|              |                | 既収入特定財源     | 未収入特定財源        | 一 般 財 源       |                |
|              | 円              | 円           | 円              | 円             |                |
| 道路橋りょう費      | 18,446,872,698 | 409,114,413 | 17,340,830,383 | 696,927,902   |                |
| 道路総務費        | 309,604,211    | 0           | 109,352,000    | 200,252,211   | ○一般道路調査費       |
|              | 341,945        | 0           | 300,000        | 41,945        | ○道路諸費          |
| 道路橋りょう維持費    | 555,163,499    | 0           | 552,614,000    | 2,549,499     | ○舗装道補修費        |
|              | 1,400,153,596  | 0           | 1,196,025,000  | 204,128,596   | ○道路維持修繕費       |
|              | 2,168,919,820  | 0           | 2,168,876,260  | 43,560        | ○橋りょう補修費       |
|              | 194,524,080    | 0           | 180,800,000    | 13,724,080    | ○橋りょう維持修繕費     |
| 道路橋りょう改築費    | 10,307,998,145 | 407,015,367 | 9,820,019,123  | 80,963,655    | ○道路新設改良費       |
|              | 1,417,052,471  | 0           | 1,412,223,000  | 4,829,471     | ○道路災害防除施設費     |
|              | 615,848,440    | 0           | 603,660,000    | 12,188,440    | ○積寒対策道路事業費     |
|              | 13,993,640     | 2,099,046   | 10,700,000     | 1,194,594     | ○舗装道新設費        |
| 交通安全対策費      | 642,876,684    | 0           | 640,561,000    | 2,315,684     | ○交通安全施設等整備事業費  |
|              | 46,571,720     | 0           | 28,000,000     | 18,571,720    | ○現道構造改築費       |
|              | 150,919,207    | 0           | 0              | 150,919,207   | ○現道施設整備費       |
|              | 622,905,240    | 0           | 617,700,000    | 5,205,240     | ○崩落決壊防止費       |
| 河 川 費        | 8,841,193,343  | 47,837,140  | 7,496,891,800  | 1,296,464,403 |                |
| 河川総務費        | 88,263,388     | 22,228,000  | 0              | 66,035,388    | ○河川調査費         |
|              | 19,921,920     | 19,921,920  | 0              | 0             | ○河川管理費         |
|              | 8,751,040      | 0           | 0              | 8,751,040     | ○ダム管理費         |
|              | 12,833,705     | 0           | 6,806,000      | 6,027,705     | ○河川諸費          |
| 河川維持費        | 915,610,644    | 0           | 30,900,000     | 884,710,644   | ○河川維持修繕費       |
| 河川改良費        | 687,168,901    | 3,402,760   | 683,712,200    | 53,941        | ○広域河川改修費       |
|              | 66,088,000     | 0           | 66,044,000     | 44,000        | ○総合治水対策特定河川事業費 |
|              | 102,556,800    | 0           | 97,380,000     | 5,176,800     | ○特定構造物改築事業費    |
|              | 2,550,299,687  | 2,284,460   | 2,415,227,600  | 132,787,627   | ○総合流域防災事業費     |
|              | 13,500,600     | 0           | 12,600,000     | 900,600       | ○統合河川環境整備事業費   |
|              | 1,998,443,618  | 0           | 1,987,300,000  | 11,143,618    | ○河川局部改良費       |
|              | 180,806,040    | 0           | 0              | 180,806,040   | ○河川情報基盤緊急整備事業費 |
| ダム建設費        | 2,196,949,000  | 0           | 2,196,922,000  | 27,000        | ○内ヶ谷ダム建設費      |

| 科 目<br>(項・目)        | 金 額                   | 左 の 財 源 内 訳        |                       |                      | 摘 要            |
|---------------------|-----------------------|--------------------|-----------------------|----------------------|----------------|
|                     |                       | 既収入特定財源            | 未収入特定財源               | 一 般 財 源              |                |
| 砂 防 費               | 4,501,821,843         | 65,271,930         | 3,468,492,000         | 968,057,913          |                |
| 砂 防 総 務 費           | 30,627,560            | 0                  | 0                     | 30,627,560           | ○ 砂防調査費        |
|                     | 18,000,360            | 0                  | 9,002,000             | 8,998,360            | ○ 砂防諸費         |
| 砂 防 維 持 費           | 521,179,418           | 0                  | 73,500,000            | 447,679,418          | ○ 砂防維持費        |
| 砂 防 事 業 費           | 1,141,488,400         | 0                  | 1,134,176,000         | 7,312,400            | ○ 通常砂防費        |
|                     | 44,298,656            | 0                  | 42,265,000            | 2,033,656            | ○ 火山砂防事業費      |
|                     | 6,665,920             | 0                  | 6,233,000             | 432,920              | ○ 地すべり対策事業費    |
|                     | 942,600,840           | 65,271,930         | 877,285,000           | 43,910               | ○ 急傾斜地崩壊対策事業費  |
|                     | 760,457,704           | 0                  | 314,712,000           | 445,745,704          | ○ 総合流域防災事業費    |
|                     | 382,225,919           | 0                  | 369,419,000           | 12,806,919           | ○ 災害関連緊急砂防事業費  |
|                     | 654,277,066           | 0                  | 641,900,000           | 12,377,066           | ○ 緊急土石流対策砂防事業費 |
| 都 市 計 画 費           | 3,450,432,230         | 259,216,314        | 2,778,918,830         | 412,297,086          |                |
| 都 市 計 画 総 務 費       | 1,719,420             | 0                  | 1,500,000             | 219,420              | ○ 都市計画諸費       |
| 街 路 事 業 費           | 1,782,099,209         | 222,187,766        | 1,497,668,989         | 62,242,454           | ○ 街路事業費        |
| 鉄 道 高 架 事 業 費       | 37,523,520            | 9,380,880          | 18,761,760            | 9,380,880            | ○ 鉄道高架事業費      |
| 都 市 公 園 費           | 1,417,321,408         | 0                  | 1,105,892,745         | 311,428,663          | ○ 都市公園整備費      |
| 市 街 地 開 発 事 業 助 成 費 | 110,590,673           | 27,647,668         | 80,095,336            | 2,847,669            | ○ 土地区画整理事業助成費  |
|                     | 100,125,000           | 0                  | 75,000,000            | 25,125,000           | ○ 市街地再開発事業助成費  |
| 建 築 指 導 費           | 1,053,000             | 0                  | 0                     | 1,053,000            | ○ 建築物地震災害対策費   |
| <b>計</b>            | <b>35,240,320,114</b> | <b>781,439,797</b> | <b>31,085,133,013</b> | <b>3,373,747,304</b> |                |

イ 翌年度繰越額（事故繰越）の内訳

| 科 目<br>(項・目) | 金 額                | 左 の 財 源 内 訳 |                    |               | 摘 要        |
|--------------|--------------------|-------------|--------------------|---------------|------------|
|              |                    | 既収入特定財源     | 未収入特定財源            | 一 般 財 源       |            |
|              | 円                  | 円           | 円                  | 円             |            |
| 河 川 費        | 468,025,560        | 0           | 468,015,000        | 10,560        |            |
| ダ ム 建 設 費    | 468,025,560        | 0           | 468,015,000        | 10,560        | ○ 内ヶ谷ダム建設費 |
| <b>計</b>     | <b>468,025,560</b> | <b>0</b>    | <b>468,015,000</b> | <b>10,560</b> |            |

ウ 不用額の主な内訳

| 科 目<br>(項・目) | 金 額           | 左 の 主 な 内 訳         |             |
|--------------|---------------|---------------------|-------------|
|              | 円             |                     | 円           |
| 道路橋りょう費      |               |                     |             |
| 道路橋りょう維持費    | 1,186,101,700 | ○ 公共事業(除雪事業費 等)     | 600,248,561 |
| 道路橋りょう改築費    | 867,717,723   | ○ 公共事業(道路災害防除施設費 等) | 820,278,305 |
| 都市計画費        |               |                     |             |
| 街路事業費        | 149,412,958   | ○ 単独事業(街路事業費 等)     | 138,985,205 |

第9款 警察費

| 科 目<br>(項) | 予 算 現 額<br>(A)        | 支 出 済 額<br>(B)        | 翌 年 度 繰 越 額<br>(C) | 不 用 額<br>(A-B-C)   |
|------------|-----------------------|-----------------------|--------------------|--------------------|
|            | 円                     | 円                     | 円                  | 円                  |
| 警察管理費      | 41,816,059,000        | 41,086,700,611        | 68,324,347         | 661,034,042        |
| 警察活動費      | 4,196,577,000         | 3,939,371,597         | 17,388,000         | 239,817,403        |
| <b>計</b>   | <b>46,012,636,000</b> | <b>45,026,072,208</b> | <b>85,712,347</b>  | <b>900,851,445</b> |

ア 翌年度繰越額（繰越明許費）の内訳

| 科 目<br>(項・目) | 金 額               | 左 の 財 源 内 訳 |          |                   | 摘 要       |
|--------------|-------------------|-------------|----------|-------------------|-----------|
|              |                   | 既収入特定財源     | 未収入特定財源  | 一 般 財 源           |           |
|              | 円                 | 円           | 円        | 円                 |           |
| 警察活動費        | 17,388,000        | 0           | 0        | 17,388,000        |           |
| 交通指導取締費      | 17,388,000        | 0           | 0        | 17,388,000        | ○ 交通警察強化費 |
| <b>計</b>     | <b>17,388,000</b> | <b>0</b>    | <b>0</b> | <b>17,388,000</b> |           |

イ 翌年度繰越額（事故繰越）の内訳

| 科 目<br>(項・目) | 金 額               | 左 の 財 源 内 訳 |          |                   | 摘 要      |
|--------------|-------------------|-------------|----------|-------------------|----------|
|              |                   | 既収入特定財源     | 未収入特定財源  | 一 般 財 源           |          |
|              | 円                 | 円           | 円        | 円                 |          |
| 警 察 管 理 費    | 68,324,347        | 0           | 0        | 68,324,347        | ○ 航空隊運営費 |
| 装 備 費        | 68,324,347        | 0           | 0        | 68,324,347        |          |
| <b>計</b>     | <b>68,324,347</b> | <b>0</b>    | <b>0</b> | <b>68,324,347</b> |          |

ウ 不用額の主な内訳

| 科 目<br>(項・目)  | 金 額         | 左 の 主 な 内 訳 |             |
|---------------|-------------|-------------|-------------|
|               | 円           |             | 円           |
| 警 察 管 理 費     |             |             |             |
| 警 察 本 部 費     | 384,354,405 | ○ 警察本部費     | 384,354,405 |
| 運 転 免 許 費     | 117,396,718 | ○ 運転免許費     | 117,396,718 |
| 警 察 活 動 費     |             |             |             |
| 交 通 指 導 取 締 費 | 171,538,921 | ○ 交通安全施設整備費 | 96,161,299  |

第10款 教育費

| 科 目<br>(項)    | 予 算 現 額<br>(A)         | 支 出 済 額<br>(B)         | 翌 年 度 繰 越 額<br>(C) | 不 用 額<br>(A-B-C)     |
|---------------|------------------------|------------------------|--------------------|----------------------|
|               | 円                      | 円                      | 円                  | 円                    |
| 教 育 総 務 費     | 37,714,111,000         | 36,936,604,104         | 0                  | 777,506,896          |
| 小 学 校 費       | 58,756,236,000         | 58,520,006,373         | 0                  | 236,229,627          |
| 中 学 校 費       | 34,338,755,000         | 34,088,283,055         | 0                  | 250,471,945          |
| 高 等 学 校 費     | 36,158,722,000         | 35,648,064,287         | 0                  | 510,657,713          |
| 大 学 費         | 1,254,858,000          | 1,232,297,352          | 0                  | 22,560,648           |
| 特 別 支 援 教 育 費 | 16,645,743,000         | 16,340,560,686         | 0                  | 305,182,314          |
| 保 健 体 育 費     | 588,305,000            | 514,519,893            | 0                  | 73,785,107           |
| <b>計</b>      | <b>185,456,730,000</b> | <b>183,280,335,750</b> | <b>0</b>           | <b>2,176,394,250</b> |

ア 不用額の主な内訳

| 科 目<br>(項・目)      | 金 額         | 左 の 主 な 内 訳              |
|-------------------|-------------|--------------------------|
|                   | 円           | 円                        |
| 教 育 総 務 費         |             |                          |
| 教 職 員 人 事 費       | 401,447,474 | ○ 退職手当 349,308,135       |
| 小 学 校 費           |             |                          |
| 教 職 員 費           | 236,229,627 | ○ 小学校管理費 155,384,525     |
| 中 学 校 費           |             |                          |
| 教 職 員 費           | 250,471,945 | ○ 中学校管理費 131,847,279     |
| 高 等 学 校 費         |             |                          |
| 高 等 学 校 管 理 費     | 258,561,011 | ○ 全日制高等学校管理費 234,436,795 |
| 特 別 支 援 教 育 費     |             |                          |
| 特 別 支 援 教 育 総 務 費 | 168,976,672 | ○ 特別支援学校管理費 137,829,391  |

第11款 災害復旧費

| 科 目<br>(項)            | 予 算 現 額<br>(A)        | 支 出 済 額<br>(B)       | 翌 年 度 繰 越 額<br>(C)   | 不 用 額<br>(A-B-C)   |
|-----------------------|-----------------------|----------------------|----------------------|--------------------|
|                       | 円                     | 円                    | 円                    | 円                  |
| 農 林 水 産 施 設 災 害 復 旧 費 | 2,972,005,000         | 730,199,376          | 1,670,484,440        | 571,321,184        |
| 土 木 施 設 災 害 復 旧 費     | 14,896,909,960        | 7,249,663,178        | 7,609,878,208        | 37,368,574         |
| 災 害 関 連 事 業 費         | 98,732,000            | 3,348,800            | 95,381,280           | 1,920              |
| 教 育 施 設 災 害 復 旧 費     | 29,101,000            | 25,817,400           | 0                    | 3,283,600          |
| <b>計</b>              | <b>17,996,747,960</b> | <b>8,009,028,754</b> | <b>9,375,743,928</b> | <b>611,975,278</b> |

ア 不用額の主な内訳

| 科 目<br>(項・目)           | 金 額              | 左 の 主 な 内 訳                           |
|------------------------|------------------|---------------------------------------|
| 農林水産施設災害復旧費<br>農地災害復旧費 | 円<br>550,183,184 | 円<br>○ 公共事業(団体営農地災害復旧費 等) 539,904,560 |

第12款 公債費

| 科 目<br>(項) | 予 算 現 額<br>(A)       | 支 出 済 額<br>(B)       | 翌 年 度 繰 越 額<br>(C) | 不 用 額<br>(A-B-C) |
|------------|----------------------|----------------------|--------------------|------------------|
| 公 債 費      | 円<br>104,584,325,000 | 円<br>104,581,128,395 | 円<br>0             | 円<br>3,196,605   |

ア 不用額の主な内訳

| 科 目<br>(項・目) | 金 額            | 左 の 主 な 内 訳              |
|--------------|----------------|--------------------------|
| 公 債 費<br>利 子 | 円<br>3,146,761 | 円<br>○ 一時借入金利子 1,726,308 |



### 第13款 諸支出金

| 科 目<br>(項)            | 予 算 現 額<br>(A)         | 支 出 済 額<br>(B)         | 翌 年 度 繰 越 額<br>(C) | 不 用 額<br>(A-B-C)  |
|-----------------------|------------------------|------------------------|--------------------|-------------------|
|                       | 円                      | 円                      | 円                  | 円                 |
| 繰 出 金                 | 12,555,258,000         | 12,548,547,508         | 0                  | 6,710,492         |
| 地 方 消 費 税 清 算 金       | 45,907,000,000         | 45,907,000,000         | 0                  | 0                 |
| 利 子 割 交 付 金           | 732,000,000            | 703,168,000            | 0                  | 28,832,000        |
| 配 当 割 交 付 金           | 1,100,000,000          | 1,085,585,000          | 0                  | 14,415,000        |
| 株 式 等 譲 渡 所 得 割 交 付 金 | 925,000,000            | 924,237,000            | 0                  | 763,000           |
| 地 方 消 費 税 交 付 金       | 38,487,000,000         | 38,486,205,000         | 0                  | 795,000           |
| ゴ ル フ 場 利 用 税 交 付 金   | 1,160,000,000          | 1,160,000,000          | 0                  | 0                 |
| 特 別 地 方 消 費 税 交 付 金   | 100,000                | 0                      | 0                  | 100,000           |
| 自 動 車 取 得 税 交 付 金     | 2,674,100,000          | 2,674,000,000          | 0                  | 100,000           |
| 利 子 割 精 算 金           | 1,000                  | 0                      | 0                  | 1,000             |
| <b>計</b>              | <b>103,540,459,000</b> | <b>103,488,742,508</b> | <b>0</b>           | <b>51,716,492</b> |

### 第14款 予備費

| 科 目<br>(項) | 予 算 額<br>(A) | 充 用 額<br>(B) | 予 算 現 額<br>(A-B) | 不 用 額<br>(A-B) |
|------------|--------------|--------------|------------------|----------------|
|            | 円            | 円            | 円                | 円              |
| 予 備 費      | 500,000,000  | 238,167,000  | 261,833,000      | 261,833,000    |

## 2 特別会計

| 会 計 名                           | 予 算 現 額                | 決 算 額                  |                        |                      |             |
|---------------------------------|------------------------|------------------------|------------------------|----------------------|-------------|
|                                 |                        | 歳 入<br>(A)             | 歳 出<br>(B)             | 差 引<br>(A-B)         |             |
|                                 | 円                      | 円                      | 円                      | 円                    |             |
| 公 債 管 理 特 別 会 計                 | 106,058,259,000        | 106,058,253,488        | 106,058,253,488        | 0                    |             |
| 用 度 事 業 特 別 会 計                 | 412,172,000            | 386,783,250            | 384,777,524            | 2,005,726            |             |
| 中 小 企 業 振 興 資 金 貸 付 特 別 会 計     | 1,603,181,000          | 2,680,651,914          | 1,583,189,548          | 1,097,462,366        |             |
| 就 農 支 援 資 金 貸 付 特 別 会 計         | 42,268,000             | 173,517,200            | 38,699,773             | 134,817,427          |             |
| 県 営 住 宅 特 別 会 計                 | 1,876,960,000          | 1,900,861,945          | 1,834,619,591          | 66,242,354           |             |
| 地 方 独 立 行 政 法 人 資 金 貸 付 特 別 会 計 | 2,436,142,000          | 2,429,539,783          | 2,429,539,783          | 0                    |             |
| 国 民 健 康 保 険 特 別 会 計             | 183,790,894,000        | 184,858,270,495        | 183,519,216,901        | 1,339,053,594        |             |
| 林 業 改 善 資 金 貸 付 特 別 会 計         | 132,569,000            | 387,999,215            | 75,952                 | 387,923,263          |             |
| 流 域 下 水 道 特 別 会 計               | 6,552,013,720          | 5,469,086,491          | 5,177,379,405          | 291,707,086          |             |
| 母 子 父 子 寡 婦 福 祉 資 金 貸 付 特 別 会 計 | 325,716,000            | 660,928,778            | 289,975,625            | 370,953,153          |             |
| 徳 山 ダ ム 上 流 域 公 有 地 化 特 別 会 計   | 82,269,000             | 81,082,996             | 81,082,996             | 0                    |             |
| <b>計</b>                        | <b>303,312,443,720</b> | <b>305,086,975,555</b> | <b>301,396,810,586</b> | <b>3,690,164,969</b> |             |
| 前 年 度 計                         | 115,581,849,748        | 116,951,643,634        | 114,008,119,636        | 2,943,523,998        |             |
| 対 前 年 度 比                       | 金 額                    | 187,730,593,972        | 188,135,331,921        | 187,388,690,950      | 746,640,971 |
|                                 | 率                      | 262.4%                 | 260.9%                 | 264.4%               | 125.4%      |

| 会 計 名            | 歳 入                    |                        |               | 歳 出                    |                        |               |
|------------------|------------------------|------------------------|---------------|------------------------|------------------------|---------------|
|                  | 前年度決算額                 | 対 前 年 度 比              |               | 前年度決算額                 | 対 前 年 度 比              |               |
|                  | 円                      | 円                      |               | 円                      | 円                      |               |
| 公債管理特別会計         | 101,874,263,620        | 4,183,989,868          | 104.1%        | 101,874,263,620        | 4,183,989,868          | 104.1%        |
| 用度事業特別会計         | 364,746,322            | 22,036,928             | 106.0%        | 362,225,403            | 22,552,121             | 106.2%        |
| 中小企業振興資金貸付特別会計   | 2,387,802,035          | 292,849,879            | 112.3%        | 1,047,056,537          | 536,133,011            | 151.2%        |
| 就農支援資金貸付特別会計     | 182,941,955            | △ 9,424,755            | 94.8%         | 47,900,463             | △ 9,200,690            | 80.8%         |
| 県営住宅特別会計         | 2,032,558,911          | △ 131,696,966          | 93.5%         | 1,603,281,813          | 231,337,778            | 114.4%        |
| 地方独立行政法人資金貸付特別会計 | 3,033,877,826          | △ 604,338,043          | 80.1%         | 3,033,877,826          | △ 604,338,043          | 80.1%         |
| 国民健康保険特別会計       | 0                      | 184,858,270,495        | —             | 0                      | 183,519,216,901        | —             |
| 林業改善資金貸付特別会計     | 408,052,067            | △ 20,052,852           | 95.1%         | 30,628,115             | △ 30,552,163           | 0.2%          |
| 流域下水道特別会計        | 5,773,449,625          | △ 304,363,134          | 94.7%         | 5,552,717,387          | △ 375,337,982          | 93.2%         |
| 母子父子寡婦福祉資金貸付特別会計 | 574,361,934            | 86,566,844             | 115.1%        | 136,579,133            | 153,396,492            | 212.3%        |
| 徳山ダム上流域公有地化特別会計  | 319,589,339            | △ 238,506,343          | 25.4%         | 319,589,339            | △ 238,506,343          | 25.4%         |
| <b>計</b>         | <b>116,951,643,634</b> | <b>188,135,331,921</b> | <b>260.9%</b> | <b>114,008,119,636</b> | <b>187,388,690,950</b> | <b>264.4%</b> |

(1) 公債管理特別会計  
歳入

| 予算現額<br>(A)          | 調定額                  |                     | 収入済額                 |                     |                    | 予算現額に対する<br>収入済額の増減額<br>(C-A) | 不納欠損額<br>(D) | 収入未済額<br>(B-C-D) |
|----------------------|----------------------|---------------------|----------------------|---------------------|--------------------|-------------------------------|--------------|------------------|
|                      | 金額<br>(B)            | 予算現額に<br>対する比率(B/A) | 金額<br>(C)            | 予算現額に<br>対する比率(C/A) | 調定額に<br>対する比率(C/B) |                               |              |                  |
| 円<br>106,058,259,000 | 円<br>106,058,253,488 | 100.0%              | 円<br>106,058,253,488 | 100.0%              | 100.0%             | 円<br>△ 5,512                  | 円<br>0       | 円<br>0           |

歳出

| 予算現額<br>(A)          | 支出済額                 |                     | 翌年度繰越額<br>(C) | 不用額<br>(A-B-C) |
|----------------------|----------------------|---------------------|---------------|----------------|
|                      | 金額<br>(B)            | 予算現額に<br>対する比率(B/A) |               |                |
| 円<br>106,058,259,000 | 円<br>106,058,253,488 | 100.0%              | 円<br>0        | 円<br>5,512     |

(2) 用度事業特別会計  
歳入

| 予算現額<br>(A)      | 調定額              |                     | 収入済額             |                     |                    | 予算現額に対する<br>収入済額の増減額<br>(C-A) | 不納欠損額<br>(D) | 収入未済額<br>(B-C-D) |
|------------------|------------------|---------------------|------------------|---------------------|--------------------|-------------------------------|--------------|------------------|
|                  | 金額<br>(B)        | 予算現額に<br>対する比率(B/A) | 金額<br>(C)        | 予算現額に<br>対する比率(C/A) | 調定額に<br>対する比率(C/B) |                               |              |                  |
| 円<br>412,172,000 | 円<br>386,783,250 | 93.8%               | 円<br>386,783,250 | 93.8%               | 100.0%             | 円<br>△ 25,388,750             | 円<br>0       | 円<br>0           |

ア 予算現額に対する収入済額の増減額の主な内訳

| 科目<br>(項・目) | 金額           | 左の主な内訳 |
|-------------|--------------|--------|
| 用度事業収入      | 円            |        |
| 用度事業収入      | △ 25,389,669 |        |

歳出

| 予算現額<br>(A)      | 支出済額             |                 | 翌年度繰越額<br>(C) | 不用額<br>(A-B-C)  |
|------------------|------------------|-----------------|---------------|-----------------|
|                  | 金額<br>(B)        | 予算現額に対する比率(B/A) |               |                 |
| 円<br>412,172,000 | 円<br>384,777,524 | 93.4%           | 円<br>0        | 円<br>27,394,476 |

ア 不用額の主な内訳

| 科目<br>(項・目)      | 金額              | 左の主な内訳                          |
|------------------|-----------------|---------------------------------|
| 物品等調達費<br>物品等調達費 | 円<br>27,394,476 | 円<br>○ 用度事業物品等調達費<br>27,394,476 |

(3) 中小企業振興資金貸付特別会計

歳入

| 予算現額<br>(A)        | 調定額                |                 | 収入済額               |                 |                | 予算現額に対する<br>収入済額の増減額<br>(C-A) | 不納欠損額<br>(D)     | 収入未済額<br>(B-C-D)   |
|--------------------|--------------------|-----------------|--------------------|-----------------|----------------|-------------------------------|------------------|--------------------|
|                    | 金額<br>(B)          | 予算現額に対する比率(B/A) | 金額<br>(C)          | 予算現額に対する比率(C/A) | 調定額に対する比率(C/B) |                               |                  |                    |
| 円<br>1,603,181,000 | 円<br>4,340,514,605 | 270.7%          | 円<br>2,680,651,914 | 167.2%          | 61.8%          | 円<br>1,077,470,914            | 円<br>116,967,873 | 円<br>1,542,894,818 |

ア 予算現額に対する収入済額の増減額の主な内訳

| 科目<br>(項・目)                   | 金額                              | 左の主な内訳                            |
|-------------------------------|---------------------------------|-----------------------------------|
| 貸付金収入<br>貸付金償還金<br>繰越金<br>繰越金 | 円<br>558,388,017<br>517,747,498 | 円<br>○ 設備導入貸付金償還金<br>571,432,305円 |

イ 不納欠損額の内訳

| 科 目<br>(項・目・節) | 不 納 欠 損 額 |                    | 左 の 内 訳   |                    |                   |          |          |          |
|----------------|-----------|--------------------|-----------|--------------------|-------------------|----------|----------|----------|
|                |           |                    | 時効完成によるもの |                    | 滞納処分執行停止期間満了によるもの |          | そ の 他    |          |
|                | 件 数       | 金 額                | 件 数       | 金 額                | 件 数               | 金 額      | 件 数      | 金 額      |
|                | 件         | 円                  | 件         | 円                  | 件                 | 円        | 件        | 円        |
| 貸付金収入          |           |                    |           |                    |                   |          |          |          |
| 貸付金償還金         | 5         | 12,216,050         | 5         | 12,216,050         | 0                 | 0        | 0        | 0        |
| 設備近代化貸付金償還金    | 5         | 12,216,050         | 5         | 12,216,050         | 0                 | 0        | 0        | 0        |
| 諸収入            |           |                    |           |                    |                   |          |          |          |
| 雑収入            | 23        | 104,751,823        | 23        | 104,751,823        | 0                 | 0        | 0        | 0        |
| <b>計</b>       | <b>28</b> | <b>116,967,873</b> | <b>28</b> | <b>116,967,873</b> | <b>0</b>          | <b>0</b> | <b>0</b> | <b>0</b> |

ウ 収入未済額の内訳

| 科 目<br>(項・目・節) | 収 入 未 済 額 |                      | 左 の 内 訳  |          |           |                      |
|----------------|-----------|----------------------|----------|----------|-----------|----------------------|
|                |           |                      | 現 年 度 分  |          | 滞 納 繰 越 分 |                      |
|                | 件 数       | 金 額                  | 件 数      | 金 額      | 件 数       | 金 額                  |
|                | 件         | 円                    | 件        | 円        | 件         | 円                    |
| 貸付金収入          |           |                      |          |          |           |                      |
| 貸付金償還金         | 29        | 1,539,078,984        | 0        | 0        | 29        | 1,539,078,984        |
| 高度化貸付金償還金      | 8         | 1,500,274,782        | 0        | 0        | 8         | 1,500,274,782        |
| 設備近代化貸付金償還金    | 21        | 38,804,202           | 0        | 0        | 21        | 38,804,202           |
| 諸収入            |           |                      |          |          |           |                      |
| 雑収入            | 16        | 3,815,834            | 0        | 0        | 16        | 3,815,834            |
| <b>計</b>       | <b>45</b> | <b>1,542,894,818</b> | <b>0</b> | <b>0</b> | <b>45</b> | <b>1,542,894,818</b> |

歳出

| 予 算 現 額<br>(A)     | 支 出 済 額            |                      | 翌年度繰越額<br>(C) | 不 用 額<br>(A-B-C) |
|--------------------|--------------------|----------------------|---------------|------------------|
|                    | 金 額<br>(B)         | 予算現額に対<br>する比率 (B/A) |               |                  |
| 円<br>1,603,181,000 | 円<br>1,583,189,548 | 98.8%                | 円<br>0        | 円<br>19,991,452  |

ア 不用額の主な内訳

| 科 目<br>(項・目)    | 金 額       | 左 の 主 な 内 訳            |
|-----------------|-----------|------------------------|
|                 | 円         | 円                      |
| 事務費             | 1,883,658 | ○ 高度化資金貸付事務費 1,732,459 |
| 中小企業者等設備導入資金貸付金 | 8,633,878 | ○ 設備導入資金貸付金 8,633,878  |
| 公債費             | 9,413,888 | ○ 地方債元金償還金 9,413,888   |

(参考) 貸付金の状況

| 区 分              | 前 年 度 末               |                      | 本 年 度 中            |                    |                    | 本 年 度 末               |                      |
|------------------|-----------------------|----------------------|--------------------|--------------------|--------------------|-----------------------|----------------------|
|                  | 貸付残高<br>(A)           | うち延滞額<br>(B)         | 貸付金<br>(C)         | 期限到来額<br>(D)       | 償還金<br>(E)         | 貸付残高<br>(A+C-E)       | うち延滞額<br>(B+D-E)     |
|                  | 円                     | 円                    | 円                  | 円                  | 円                  | 円                     | 円                    |
| 設備近代化貸付金         | 51,036,252            | 51,036,252           | 0                  | 0                  | 16,000             | 38,804,202            | 38,804,202           |
| 設備導入貸付金          | 325,790,425           | 0                    | 0                  | 115,853,305        | 115,853,305        | 209,937,120           | 0                    |
| ものづくり設備整備強化事業貸付金 | 664,657,500           | 0                    | 300,000,000        | 392,789,000        | 392,789,000        | 571,868,500           | 0                    |
| 建設設備強化事業貸付金      | 50,132,000            | 0                    | 100,000,000        | 62,790,000         | 62,790,000         | 87,342,000            | 0                    |
| 高度化貸付金           | 9,182,134,998         | 1,302,303,998        | 422,909,000        | 289,139,000        | 292,149,000        | 9,312,894,998         | 1,299,293,998        |
| <b>計</b>         | <b>10,273,751,175</b> | <b>1,353,340,250</b> | <b>822,909,000</b> | <b>860,571,305</b> | <b>863,597,305</b> | <b>10,220,846,820</b> | <b>1,338,098,200</b> |

設備近代化貸付金は、12,216,050円を不納欠損とした。

(4) 就農支援資金貸付特別会計

歳入

| 予 算 現 額<br>(A) | 調 定 額       |                    | 収 入 済 額     |                    |                   | 予算現額に対する<br>収入済額の増減額<br>(C-A) | 不納欠損額<br>(D) | 収入未済額<br>(B-C-D) |
|----------------|-------------|--------------------|-------------|--------------------|-------------------|-------------------------------|--------------|------------------|
|                | 金 額<br>(B)  | 予算現額対<br>する比率(B/A) | 金 額<br>(C)  | 予算現額対<br>する比率(C/A) | 調定額対する<br>比率(C/B) |                               |              |                  |
| 円              | 円           |                    | 円           |                    |                   | 円                             | 円            | 円                |
| 42,268,000     | 197,149,400 | 466.4%             | 173,517,200 | 410.5%             | 88.0%             | 131,249,200                   | 0            | 23,632,200       |

ア 予算現額に対する収入済額の増減額の主な内訳

| 科 目<br>(項・目)   | 金 額              | 左 の 主 な 内 訳 |
|----------------|------------------|-------------|
| 繰 越 金<br>繰 越 金 | 円<br>131,940,492 |             |

イ 収入未済額の内訳

| 科 目<br>(項・目)                           | 収 入 未 済 額    |                              | 左 の 内 訳     |                     |             |                              |
|--|--------------|------------------------------|-------------|---------------------|-------------|------------------------------|
|  | 件 数          | 金 額                          | 現 年 度 分     |                     | 滞 納 繰 越 分   |                              |
|  |              |                              | 件 数         | 金 額                 | 件 数         | 金 額                          |
| 貸 付 金 収 入<br>貸 付 償 還 金<br>諸 収 入<br>雑 入 | 件<br>8<br>10 | 円<br>9,134,000<br>14,498,200 | 件<br>0<br>1 | 円<br>0<br>2,377,564 | 件<br>8<br>9 | 円<br>9,134,000<br>12,120,636 |
| <b>計</b>                               | <b>18</b>    | <b>23,632,200</b>            | <b>1</b>    | <b>2,377,564</b>    | <b>17</b>   | <b>21,254,636</b>            |

歳出

| 予 算 現 額<br>(A)  | 支 出 済 額         |                      | 翌年度繰越額<br>(C) | 不 用 額<br>(A-B-C) |
|-----------------|-----------------|----------------------|---------------|------------------|
|                 | 金 額<br>(B)      | 予算現額に対<br>する比率 (B/A) |               |                  |
| 円<br>42,268,000 | 円<br>38,699,773 | 91.6%                | 円<br>0        | 円<br>3,568,227   |

ア 不用額の主な内訳

| 科 目<br>(項・目)   | 金 額            | 左 の 主 な 内 訳                |
|----------------|----------------|----------------------------|
| 貸 付 金<br>貸 付 金 | 円<br>3,150,000 | 円<br>○ 就農支援資金貸付金 3,150,000 |



(参考) 貸付金の状況

| 区 分       | 前 年 度 末            |                  | 本 年 度 中    |                   |                   | 本 年 度 末            |                  |
|-----------|--------------------|------------------|------------|-------------------|-------------------|--------------------|------------------|
|           | 貸付残高<br>(A)        | うち延滞額<br>(B)     | 貸付金<br>(C) | 期限到来額<br>(D)      | 償還金<br>(E)        | 貸付残高<br>(A+C-E)    | うち延滞額<br>(B+D-E) |
|           | 円                  | 円                | 円          | 円                 | 円                 | 円                  | 円                |
| 農業改良資金貸付金 | 9,994,000          | 9,994,000        | 0          | 0                 | 860,000           | 9,134,000          | 9,134,000        |
| 就農支援資金貸付金 | 182,281,000        | 0                | 0          | 36,221,000        | 36,221,000        | 146,060,000        | 0                |
| <b>計</b>  | <b>192,275,000</b> | <b>9,994,000</b> | <b>0</b>   | <b>36,221,000</b> | <b>37,081,000</b> | <b>155,194,000</b> | <b>9,134,000</b> |

(5) 県営住宅特別会計

歳入

| 予 算 現 額<br>(A)     | 調 定 額              |                     | 収 入 済 額            |                     |                    | 予算現額に対する<br>収入済額の増減額<br>(C-A) | 不納欠損額<br>(D) | 収入未済額<br>(B-C-D) |
|--------------------|--------------------|---------------------|--------------------|---------------------|--------------------|-------------------------------|--------------|------------------|
|                    | 金 額<br>(B)         | 予算現額に対<br>する比率(B/A) | 金 額<br>(C)         | 予算現額に対<br>する比率(C/A) | 調定額に対する<br>比率(C/B) |                               |              |                  |
| 円<br>1,876,960,000 | 円<br>2,139,762,069 | 114.0%              | 円<br>1,900,861,945 | 101.3%              | 88.8%              | 円<br>23,901,945               | 円<br>0       | 円<br>238,900,124 |

ア 予算現額に対する収入済額の増減額の主な内訳

| 科 目<br>(項・目)           | 金 額             | 左 の 主 な 内 訳 |
|------------------------|-----------------|-------------|
| 使 用 料<br>県 営 住 宅 使 用 料 | 円<br>11,324,350 |             |

イ 収入未済額の内訳

| 科 目<br>(項・目)  | 収入未済額         |                    | 左 の 内 訳    |                   |              |                    |
|---------------|---------------|--------------------|------------|-------------------|--------------|--------------------|
|               | 件 数           | 金 額                | 現 年 度 分    |                   | 滞 納 繰 越 分    |                    |
|               |               |                    | 件 数        | 金 額               | 件 数          | 金 額                |
|               | 件             | 円                  | 件          | 円                 | 件            | 円                  |
| 使 用 料         |               |                    |            |                   |              |                    |
| 県 営 住 宅 使 用 料 | 9,419         | 235,542,619        | 451        | 10,543,460        | 8,968        | 224,999,159        |
| 駐 車 場 使 用 料   | 1,118         | 2,250,505          | 384        | 787,320           | 734          | 1,463,185          |
| 諸 収 入         |               |                    |            |                   |              |                    |
| 雑 入           | 54            | 1,107,000          | 0          | 0                 | 54           | 1,107,000          |
| <b>計</b>      | <b>10,591</b> | <b>238,900,124</b> | <b>835</b> | <b>11,330,780</b> | <b>9,756</b> | <b>227,569,344</b> |

歳出

| 予 算 現 額<br>(A)     | 支 出 済 額            |                        | 翌 年 度 繰 越 額<br>(C) | 不 用 額<br>(A-B-C) |
|--------------------|--------------------|------------------------|--------------------|------------------|
|                    | 金 額<br>(B)         | 予 算 現 額 対 する 比 率 (B/A) |                    |                  |
| 円<br>1,876,960,000 | 円<br>1,834,619,591 | 97.7%                  | 円<br>0             | 円<br>42,340,409  |

ア 不用額の主な内訳

| 科 目<br>(項・目) | 金 額        | 左 の 主 な 内 訳        |
|--------------|------------|--------------------|
| 業 務 費        | 円          | 円                  |
| 管 理 諸 費      | 38,060,759 | ○ 住宅管理費 38,060,759 |

(6) 地方独立行政法人資金貸付特別会計

歳入

| 予 算 現 額<br>(A)     | 調 定 額              |                     | 収 入 済 額            |                     |                    | 予算現額に対する<br>収入済額の増減額<br>(C-A) | 不納欠損額<br>(D) | 収入未済額<br>(B-C-D) |
|--------------------|--------------------|---------------------|--------------------|---------------------|--------------------|-------------------------------|--------------|------------------|
|                    | 金 額<br>(B)         | 予算現額に対<br>する比率(B/A) | 金 額<br>(C)         | 予算現額に対<br>する比率(C/A) | 調定額に対する<br>比率(C/B) |                               |              |                  |
| 円<br>2,436,142,000 | 円<br>2,429,539,783 | 99.7%               | 円<br>2,429,539,783 | 99.7%               | 100.0%             | 円<br>△ 6,602,217              | 円<br>0       | 円<br>0           |

ア 予算現額に対する収入済額の増減額の内訳

| 科 目<br>(項・目)     | 金 額              | 左 の 主 な 内 訳 |
|------------------|------------------|-------------|
| 県 債<br>病 院 事 業 債 | 円<br>△ 6,600,000 |             |

歳出

| 予 算 現 額<br>(A)     | 支 出 済 額            |                     | 翌年度繰越額<br>(C) | 不 用 額<br>(A-B-C) |
|--------------------|--------------------|---------------------|---------------|------------------|
|                    | 金 額<br>(B)         | 予算現額に対<br>する比率(B/A) |               |                  |
| 円<br>2,436,142,000 | 円<br>2,429,539,783 | 99.7%               | 円<br>0        | 円<br>6,602,217   |

ア 不用額の内訳

| 科 目<br>(項・目)   | 金 額            | 左 の 主 な 内 訳     |
|----------------|----------------|-----------------|
| 貸 付 金<br>貸 付 金 | 円<br>6,600,000 | ○ 地方独立行政法人資金貸付金 |
|                |                | 円<br>6,600,000  |

(参考) 貸付金の状況

| 区 分                   | 前 年 度 末               |              | 本 年 度 中            |                      |                      | 本 年 度 末               |                  |
|-----------------------|-----------------------|--------------|--------------------|----------------------|----------------------|-----------------------|------------------|
|                       | 貸付残高<br>(A)           | うち延滞額<br>(B) | 貸付金<br>(C)         | 期限到来額<br>(D)         | 償還金<br>(E)           | 貸付残高<br>(A+C-E)       | うち延滞額<br>(B+D-E) |
|                       | 円                     | 円            | 円                  | 円                    | 円                    | 円                     | 円                |
| 地方独立行政法人資金貸付金         | 11,793,510,810        | 0            | 413,400,000        | 896,846,189          | 896,846,189          | 11,310,064,621        | 0                |
| 地方独立行政法人資金貸付金(法人移行前分) | 10,580,838,095        | 0            | 0                  | 781,072,160          | 781,072,160          | 9,799,765,935         | 0                |
| <b>計</b>              | <b>22,374,348,905</b> | <b>0</b>     | <b>413,400,000</b> | <b>1,677,918,349</b> | <b>1,677,918,349</b> | <b>21,109,830,556</b> | <b>0</b>         |

(7) 国民健康保険特別会計

歳入

| 予 算 現 額<br>(A)       | 調 定 額                |                     | 収 入 済 額              |                     |                    | 予算現額に対する<br>収入済額の増減額<br>(C-A) | 不納欠損額<br>(D) | 収入未済額<br>(B-C-D) |
|----------------------|----------------------|---------------------|----------------------|---------------------|--------------------|-------------------------------|--------------|------------------|
|                      | 金 額<br>(B)           | 予算現額に対<br>する比率(B/A) | 金 額<br>(C)           | 予算現額に対<br>する比率(C/A) | 調定額に対する<br>比率(C/B) |                               |              |                  |
| 円<br>183,790,894,000 | 円<br>184,858,270,495 | 100.6%              | 円<br>184,858,270,495 | 100.6%              | 100.0%             | 円<br>1,067,376,495            | 円<br>0       | 円<br>0           |

ア 予算現額に対する収入済額の増減額の内訳

| 科 目<br>(項・目) | 金 額           | 左 の 主 な 内 訳              |
|--------------|---------------|--------------------------|
| 国 庫 支 出 金    | 円             |                          |
| 国 庫 負 担 金    | 1,835,786,178 | ○ 療養給付費負担金 1,835,787,038 |

歳出

| 予 算 現 額<br>(A)       | 支 出 済 額              |                     | 翌年度繰越額<br>(C) | 不 用 額<br>(A-B-C) |
|----------------------|----------------------|---------------------|---------------|------------------|
|                      | 金 額<br>(B)           | 予算現額に対<br>する比率(B/A) |               |                  |
| 円<br>183,790,894,000 | 円<br>183,519,216,901 | 99.9%               | 円<br>0        | 円<br>271,677,099 |

ア 不用額の主な内訳

| 科 目<br>(項・目)             | 金 額         | 左 の 主 な 内 訳  |
|--------------------------|-------------|--|
|                          | 円           | 円  |
| 交 付 金<br>保 険 給 付 費 交 付 金 | 256,103,000 | ○ 保険給付費交付金<br><span style="float: right;">256,103,000</span> |

(8) 林業改善資金貸付特別会計

歳入

| 予 算 現 額<br>(A)   | 調 定 額            |                     | 収 入 済 額          |                     |                    | 予算現額に対する<br>収入済額の増減額<br>(C-A) | 不納欠損額<br>(D) | 収入未済額<br>(B-C-D) |
|------------------|------------------|---------------------|------------------|---------------------|--------------------|-------------------------------|--------------|------------------|
|                  | 金 額<br>(B)       | 予算現額に対<br>する比率(B/A) | 金 額<br>(C)       | 予算現額に対<br>する比率(C/A) | 調定額に対する<br>比率(C/B) |                               |              |                  |
| 円<br>132,569,000 | 円<br>462,341,213 | 348.8%              | 円<br>387,999,215 | 292.7%              | 83.9%              | 円<br>255,430,215              | 円<br>0       | 円<br>74,341,998  |

ア 予算現額に対する収入済額の増減額の主な内訳

| 科 目<br>(項・目)   | 金 額         | 左 の 主 な 内 訳 |
|----------------|-------------|-------------|
|                | 円           |             |
| 繰 越 金<br>繰 越 金 | 278,112,952 |             |

イ 収入未済額の内訳

| 科 目<br>(項・目) | 収 入 未 済 額 |                   | 左 の 内 訳  |                   |           |                   |
|--------------|-----------|-------------------|----------|-------------------|-----------|-------------------|
|              | 件 数       | 金 額               | 現 年 度 分  |                   | 滞 納 繰 越 分 |                   |
|              |           |                   | 件 数      | 金 額               | 件 数       | 金 額               |
| 貸 付 金 収 入    | 件         | 円                 | 件        | 円                 | 件         | 円                 |
| 貸 付 償 還 金    | 11        | 70,337,000        | 2        | 26,666,000        | 9         | 43,671,000        |
| 諸 収 入        | 4         | 4,004,998         | 0        | 0                 | 4         | 4,004,998         |
| <b>計</b>     | <b>15</b> | <b>74,341,998</b> | <b>2</b> | <b>26,666,000</b> | <b>13</b> | <b>47,675,998</b> |

歳出

| 予 算 現 額<br>(A)   | 支 出 済 額     |                      | 翌 年 度 繰 越 額<br>(C) | 不 用 額<br>(A-B-C) |
|------------------|-------------|----------------------|--------------------|------------------|
|                  | 金 額<br>(B)  | 予算現額に対<br>する比率 (B/A) |                    |                  |
| 円<br>132,569,000 | 円<br>75,952 | 0.1%                 | 円<br>0             | 円<br>132,493,048 |

ア 不用額の主な内訳

| 科 目<br>(項・目)   | 金 額              | 左 の 主 な 内 訳                       |
|----------------|------------------|-----------------------------------|
| 貸 付 金<br>貸 付 金 | 円<br>130,000,000 | 円<br>○ 林業・木材産業改善資金貸付金 128,000,000 |

(参考) 貸付金の状況

| 区 分            | 前 年 度 末            |                   | 本 年 度 中    |                   |                  | 本 年 度 末            |                   |
|----------------|--------------------|-------------------|------------|-------------------|------------------|--------------------|-------------------|
|                | 貸付残高<br>(A)        | うち延滞額<br>(B)      | 貸付金<br>(C) | 期限到来額<br>(D)      | 償還金<br>(E)       | 貸付残高<br>(A+C-E)    | うち延滞額<br>(B+D-E)  |
|                | 円                  | 円                 | 円          | 円                 | 円                | 円                  | 円                 |
| 林業・木材産業改善資金貸付金 | 184,455,000        | 44,211,000        | 0          | 35,146,000        | 9,020,000        | 175,435,000        | 70,337,000        |
| 林業就業促進資金貸付金    | 2,655,000          | 0                 | 0          | 682,000           | 682,000          | 1,973,000          | 0                 |
| <b>計</b>       | <b>187,110,000</b> | <b>44,211,000</b> | <b>0</b>   | <b>35,828,000</b> | <b>9,702,000</b> | <b>177,408,000</b> | <b>70,337,000</b> |

(9) 流域下水道特別会計

歳入

| 予 算 現 額<br>(A)     | 調 定 額              |                     | 収 入 済 額            |                     |                    | 予算現額に対する<br>収入済額の増減額<br>(C-A) | 不納欠損額<br>(D) | 収入未済額<br>(B-C-D) |
|--------------------|--------------------|---------------------|--------------------|---------------------|--------------------|-------------------------------|--------------|------------------|
|                    | 金 額<br>(B)         | 予算現額に対<br>する比率(B/A) | 金 額<br>(C)         | 予算現額に対<br>する比率(C/A) | 調定額に対する<br>比率(C/B) |                               |              |                  |
| 円<br>6,552,013,720 | 円<br>5,469,086,491 | 83.5%               | 円<br>5,469,086,491 | 83.5%               | 100.0%             | 円<br>△ 1,082,927,229          | 円<br>0       | 円<br>0           |

ア 予算現額に対する収入済額の増減額の内訳

| 科 目<br>(項・目) | 金 額           | 左 の 主 な 内 訳 |
|--------------|---------------|-------------|
|              | 円             | 円           |
| 国 庫 支 出 金    |               |             |
| 国 庫 補 助 金    | △ 636,642,854 | ○ 建設費補助金    |
| 繰 入 金        |               |             |
| 基 金 繰 入 金    | △ 150,000,000 | ○ 維持管理基金繰入金 |
| 県 債          |               |             |
| 下 水 道 事 業 債  | △ 283,900,000 |             |

歳出

| 予算現額<br>(A)        | 支出済額               |                 | 翌年度繰越額<br>(C)      | 不用額<br>(A-B-C)   |
|--------------------|--------------------|-----------------|--------------------|------------------|
|                    | 金額<br>(B)          | 予算現額に対する比率(B/A) |                    |                  |
| 円<br>6,552,013,720 | 円<br>5,177,379,405 | 79.0%           | 円<br>1,087,807,320 | 円<br>286,826,995 |

ア 翌年度繰越額（繰越明許費）の内訳

| 科目<br>(項・目) | 金額                   | 左の財源内訳             |                    |          | 摘要     |
|-------------|----------------------|--------------------|--------------------|----------|--------|
|             |                      | 既収入特定財源            | 未収入特定財源            | 一般財源     |        |
| 建設費         | 円<br>1,087,807,320   | 円<br>225,764,466   | 円<br>862,042,854   | 円<br>0   | ○ 公共事業 |
| 建設費         | 円<br>1,087,807,320   | 円<br>225,764,466   | 円<br>862,042,854   | 円<br>0   |        |
| <b>計</b>    | <b>1,087,807,320</b> | <b>225,764,466</b> | <b>862,042,854</b> | <b>0</b> |        |

イ 不用額の主な内訳

| 科目<br>(項・目) | 金額               | 左の主な内訳                      |
|-------------|------------------|-----------------------------|
| 維持管理費       | 円                |                             |
| 維持管理費       | 円<br>283,388,222 | ○ 維持管理費<br>円<br>283,388,222 |

(10) 母子父子寡婦福祉資金貸付特別会計

歳入

| 予算現額<br>(A)      | 調定額              |                 | 収入済額             |                 |                | 予算現額に対する収入済額の増減額<br>(C-A) | 不納欠損額<br>(D) | 収入未済額<br>(B-C-D) |
|------------------|------------------|-----------------|------------------|-----------------|----------------|---------------------------|--------------|------------------|
|                  | 金額<br>(B)        | 予算現額に対する比率(B/A) | 金額<br>(C)        | 予算現額に対する比率(C/A) | 調定額に対する比率(C/B) |                           |              |                  |
| 円<br>325,716,000 | 円<br>757,869,974 | 232.7%          | 円<br>660,928,778 | 202.9%          | 87.2%          | 円<br>335,212,778          | 円<br>0       | 円<br>96,941,196  |



ア 予算現額に対する収入済額の増減額の主な内訳

| 科 目<br>(項・目)   | 金 額         | 左 の 主 な 内 訳 |
|----------------|-------------|-------------|
|                | 円           | 円           |
| 繰 越 金<br>繰 越 金 | 308,127,801 |             |

イ 収入未済額の内訳

| 科 目<br>(項・目)             | 収 入 未 済 額  |                 | 左 の 内 訳  |                 |            |                 |
|--------------------------|------------|-----------------|----------|-----------------|------------|-----------------|
|                          | 件 数        | 金 額             | 現 年 度 分  |                 | 滞 納 繰 越 分  |                 |
|                          |            |                 | 件 数      | 金 額             | 件 数        | 金 額             |
| 貸 付 金 収 入<br>貸 付 金 償 還 金 | 件<br>2,134 | 円<br>96,941,196 | 件<br>350 | 円<br>17,927,802 | 件<br>1,784 | 円<br>79,013,394 |

歳出

| 予 算 現 額<br>(A)   | 支 出 済 額          |                      | 翌年度繰越額<br>(C) | 不 用 額<br>(A-B-C) |
|------------------|------------------|----------------------|---------------|------------------|
|                  | 金 額<br>(B)       | 予算現額に対<br>する比率 (B/A) |               |                  |
| 円<br>325,716,000 | 円<br>289,975,625 | 89.0%                | 円<br>0        | 円<br>35,740,375  |

ア 不用額の主な内訳

| 科 目<br>(項・目)   | 金 額             | 左 の 主 な 内 訳                     |
|----------------|-----------------|---------------------------------|
| 貸 付 金<br>貸 付 金 | 円<br>35,183,500 | 円<br>○ 母子父子寡婦福祉資金貸付金 35,183,500 |

(参考) 貸付金の状況

| 区 分           | 前 年 度 末            |                  | 本 年 度 中          |                  |                  | 本 年 度 末            |                  |
|---------------|--------------------|------------------|------------------|------------------|------------------|--------------------|------------------|
|               | 貸付残高<br>(A)        | うち延滞額<br>(B)     | 貸付金<br>(C)       | 期限到来額<br>(D)     | 償還金<br>(E)       | 貸付残高<br>(A+C-E)    | うち延滞額<br>(B+D-E) |
| 母子父子寡婦福祉資金貸付金 | 円<br>1,438,672,462 | 円<br>102,062,219 | 円<br>147,483,500 | 円<br>207,003,194 | 円<br>212,565,367 | 円<br>1,373,590,595 | 円<br>96,500,046  |

(11) 徳山ダム上流域公有地化特別会計

歳入

| 予 算 現 額<br>(A)  | 調 定 額           |                     | 収 入 済 額         |                     |                    | 予算現額に対する<br>収入済額の増減額<br>(C-A) | 不納欠損額<br>(D) | 収入未済額<br>(B-C-D) |
|-----------------|-----------------|---------------------|-----------------|---------------------|--------------------|-------------------------------|--------------|------------------|
|                 | 金 額<br>(B)      | 予算現額に対<br>する比率(B/A) | 金 額<br>(C)      | 予算現額に対<br>する比率(C/A) | 調定額に対する<br>比率(C/B) |                               |              |                  |
| 円<br>82,269,000 | 円<br>81,082,996 | 98.6%               | 円<br>81,082,996 | 98.6%               | 100.0%             | 円<br>△ 1,186,004              | 円<br>0       | 円<br>0           |

歳出

| 予 算 現 額<br>(A)  | 支 出 済 額         |                     | 翌年度繰越額<br>(C) | 不 用 額<br>(A-B-C) |
|-----------------|-----------------|---------------------|---------------|------------------|
|                 | 金 額<br>(B)      | 予算現額に対<br>する比率(B/A) |               |                  |
| 円<br>82,269,000 | 円<br>81,082,996 | 98.6%               | 円<br>0        | 円<br>1,186,004   |

ア 不用額の主な内訳

| 科 目<br>(項・目)   | 金 額          | 左 の 主 な 内 訳           |
|----------------|--------------|-----------------------|
| 取 得 費<br>事 務 費 | 円<br>899,606 | ○ 事務費<br>円<br>899,606 |

## 第5 財産

| 区 分  |                          | 前年度末現在高                             | 本年度中増減高                       | 本年度末現在高                             |
|------|--------------------------|-------------------------------------|-------------------------------|-------------------------------------|
| 公有財産 | 土 地                      | 206,757,060.13 m <sup>2</sup>       | 488,363.78 m <sup>2</sup>     | 207,245,423.91 m <sup>2</sup>       |
|      | 建 物                      | 2,439,695.24 m <sup>2</sup>         | 3,083.51 m <sup>2</sup>       | 2,442,778.75 m <sup>2</sup>         |
|      | 山林(立木)                   | 543,281.00 m <sup>3</sup>           | 3,929.00 m <sup>3</sup>       | 547,210.00 m <sup>3</sup>           |
|      | 所 有 収 入 権                | 619,680.00 m <sup>3</sup>           | △ 25,641.00 m <sup>3</sup>    | 594,039.00 m <sup>3</sup>           |
|      | 動 産                      | 2 機                                 | 0 機                           | 2 機                                 |
|      | 物 権                      | 33,394,011.47 m <sup>2</sup>        | △ 1,980,000.00 m <sup>2</sup> | 31,414,011.47 m <sup>2</sup>        |
|      | 無 体 財 産 権                | 74 件                                | △ 16 件                        | 58 件                                |
|      | 有 価 証 券<br>出 資 に よ る 権 利 | 2,692,422,250 円<br>34,257,751,487 円 | △ 5,000,000 円<br>△ 251,896 円  | 2,687,422,250 円<br>34,257,499,591 円 |
| 物 品  | 自 動 車                    | 1,496 台                             | 31 台                          | 1,527 台                             |
|      | 美 術 品                    | 4,187 点                             | 63 点                          | 4,250 点                             |
|      | 機 械 器 具                  | 5,655 台                             | 115 台                         | 5,770 台                             |
|      | 動 物                      | 6 頭                                 | 5 頭                           | 11 頭                                |
| 債 権  | 貸 付 金                    | 66,953,365,369 円                    | △ 1,820,266,061 円             | 65,133,099,308 円                    |
|      | 保 証 金                    | 0 円                                 | 0 円                           | 0 円                                 |
|      | そ の 他 の 債 権              | 600,000 円                           | △ 120,000 円                   | 480,000 円                           |
|      | 計                        | 66,953,965,369 円                    | △ 1,820,386,061 円             | 65,133,579,308 円                    |

| 区 分               |                     | 前年度末現在高        | 本年度中増減高       | 本年度末現在高        |
|-------------------|---------------------|----------------|---------------|----------------|
|                   |                     | 円              | 円             | 円              |
| 基<br>金            | 岐阜県財政調整基金           | 14,453,846,470 | 2,546,691,164 | 17,000,537,634 |
|                   | 岐阜県県債管理基金           | 71,999,513,705 | △ 687,001,582 | 71,312,512,123 |
|                   | 岐阜県県有施設整備基金         | 24,561,307,296 | 3,045,867,260 | 27,607,174,556 |
|                   | 岐阜県有建物再建準備基金        | 450,561,905    | △ 450,561,905 | 0              |
|                   | 岐阜県委託費職員退職手当基金      | 158,050,025    | △ 158,050,025 | 0              |
|                   | 岐阜県県営住宅敷金運用基金       | 600,889,506    | △ 758,000     | 600,131,506    |
|                   | 岐阜県災害救助基金           | 1,128,105,375  | 32,169,826    | 1,160,275,201  |
|                   | 岐阜県ふるさと環境保全基金       | 400,000,000    | △ 14,201,118  | 385,798,882    |
|                   | 岐阜県ふるさと農村活性化対策基金    | 1,230,451,371  | △ 11,244,035  | 1,219,207,336  |
|                   | 岐阜県森林整備担い手対策基金      | 1,853,682,556  | △ 50,143,853  | 1,803,538,703  |
|                   | 岐阜県介護保険財政安定化基金      | 1,396,382,443  | 1,392,903     | 1,397,775,346  |
|                   | 岐阜県木曾川右岸流域下水道維持管理基金 | 314,642,424    | △ 52,161,086  | 262,481,338    |
|                   | 岐阜県森林整備地域活動支援基金     | 87,925,109     | 6,562,594     | 94,487,703     |
|                   | 岐阜県国民健康保険広域化等支援基金   | 481,090,097    | 35,889,367    | 516,979,464    |
|                   | 岐阜県徳山ダム上流域公有地化基金    | 2,589,729,764  | △ 74,179,038  | 2,515,550,726  |
|                   | 岐阜県後期高齢者医療財政安定化基金   | 2,031,358,411  | 2,025,793     | 2,033,384,204  |
|                   | 岐阜県消費者行政活性化基金       | 0              | 0             | 0              |
|                   | 岐阜県子育て支援対策臨時特例基金    | 604,305,535    | △ 251,233,663 | 353,071,872    |
| 岐阜県森林整備加速化・林業再生基金 | 166,024,643         | 86,265,259     | 252,289,902   |                |
| 岐阜県地域活性化・公共投資基金   | 0                   | 0              | 0             |                |

| 区 分      |                    | 前年度末現在高                | 本年度中増減高              | 本年度末現在高                |
|----------|--------------------|------------------------|----------------------|------------------------|
| 基<br>金   | 岐阜県医療施設耐震化臨時特例基金   | 1,202,996,722          | 1,199,700            | 1,204,196,422          |
|          | 岐阜県文化芸術振興基金        | 36,359                 | 28,928,582           | 28,964,941             |
|          | 岐阜県地方独立行政法人経営安定化基金 | 1,022,382,136          | 1,019,581            | 1,023,401,717          |
|          | 岐阜県愛のともしび基金        | 206,326,491            | △ 2,576,331          | 203,750,160            |
|          | 清流の国ぎふ森林・環境基金      | 557,097,855            | △ 207,672,786        | 349,425,069            |
|          | 岐阜県農地中間管理事業等推進基金   | 246,622,172            | △ 59,542,561         | 187,079,611            |
|          | ぎふの未来応援基金          | 157,063,426            | △ 66,589,731         | 90,473,695             |
|          | 岐阜県地域医療介護総合確保基金    | 5,803,932,735          | △ 259,073,536        | 5,544,859,199          |
|          | 岐阜県国民健康保険財政安定化基金   | 4,044,429,041          | △ 2,033,692,652      | 2,010,736,389          |
|          | 岐阜県土地開発基金          | 11,033,819,710         | 5,052,628            | 11,038,872,338         |
|          | 岐阜県美術館美術品取得基金      | 1,028,611,304          | 121,594              | 1,028,732,898          |
| <b>計</b> |                    | <b>149,811,184,586</b> | <b>1,414,504,349</b> | <b>151,225,688,935</b> |

## 第6 普通会計決算の状況

地方財政状況調査（総務省実施）に基づき、一般会計と特別会計との間の繰入額、繰出額等を調整した普通会計の決算規模、収支の状況等は、次のとおりである。

### 1 決算規模

| 区 分      | 歳 入                |                    |                    | 歳 出                |                    |                    | 歳入歳出差引額<br>(C-F)  |
|----------|--------------------|--------------------|--------------------|--------------------|--------------------|--------------------|-------------------|
|          | 総 額<br>(A)         | 繰入額等<br>(B)        | 純 計<br>(A-B=C)     | 総 額<br>(D)         | 繰出額等<br>(E)        | 純 計<br>(D-E=F)     |                   |
| 一 般 会 計  | 千円<br>812,536,913  | 千円<br>46,389,945   | 千円<br>766,146,968  | 千円<br>799,161,482  | 千円<br>68,843,596   | 千円<br>730,317,886  | 千円<br>35,829,082  |
| 特 別 会 計  | 114,759,619        | 108,295,586        | 6,464,033          | 112,700,214        | 85,841,935         | 26,858,279         | △ 20,394,246      |
| <b>計</b> | <b>927,296,532</b> | <b>154,685,531</b> | <b>772,611,001</b> | <b>911,861,696</b> | <b>154,685,531</b> | <b>757,176,165</b> | <b>15,434,836</b> |

普通会計決算の規模は、歳入772,611,001千円、歳出757,176,165千円で、歳入歳出差引額は、15,434,836千円となっている。なお、特別会計のうち国民健康保険特別会計及び流域下水道特別会計は、公営事業会計のため、普通会計決算額から除外する。

## 2 収支の状況

| 区 分             | 平成 26 年度    |     | 平成 27 年度    |     | 平成 28 年度    |     | 平成 29 年度    |     | 平成 30 年度    |     |
|-----------------|-------------|-----|-------------|-----|-------------|-----|-------------|-----|-------------|-----|
|                 | 決 算 額       | 指 数 | 決 算 額       | 指 数 | 決 算 額       | 指 数 | 決 算 額       | 指 数 | 決 算 額       | 指 数 |
|                 | 千円          |     | 千円          |     | 千円          |     | 千円          |     | 千円          |     |
| 歳 入 純 計 額       | 761,565,506 | 100 | 788,289,752 | 104 | 773,302,893 | 102 | 764,531,070 | 100 | 772,611,001 | 101 |
| 歳 出 純 計 額       | 744,808,582 | 100 | 774,767,178 | 104 | 757,659,950 | 102 | 750,933,372 | 101 | 757,176,165 | 102 |
| 歳入歳出差引額 (A)     | 16,756,924  | 100 | 13,522,574  | 81  | 15,642,943  | 93  | 13,597,698  | 81  | 15,434,836  | 92  |
| 翌年度へ繰り越すべき財源(B) | 10,446,592  | —   | 6,581,769   | —   | 9,141,078   | —   | 8,076,509   | —   | 8,587,430   | —   |
| 実 質 収 支 額 (A-B) | 6,310,332   | —   | 6,940,805   | —   | 6,501,865   | —   | 5,521,189   | —   | 6,847,406   | —   |
| 実 質 収 支 比 率     | 1.4%        | —   | 1.5%        | —   | 1.4%        | —   | 1.2%        | —   | 1.4%        | —   |
| 経 常 収 支 比 率     | 92.5%       | —   | 92.2%       | —   | 94.2%       | —   | 94.0%       | —   | 93.0%       | —   |
| 人 件 費 比 率       | 37.9%       | —   | 37.8%       | —   | 38.8%       | —   | 39.7%       | —   | 40.0%       | —   |
| 実 質 公 債 費 比 率   | 15.3%       | —   | 13.6%       | —   | 11.8%       | —   | 10.0%       | —   | 8.2%        | —   |
| 財 政 力 指 数       | 0.509       | —   | 0.523       | —   | 0.534       | —   | 0.543       | —   | 0.549       | —   |

平成26年度を指数100として平成30年度の収支の状況をみると、歳入純計額は101、歳出純計額は102となっている。

3 歳入歳出の状況  
(1) 歳入

| 区 分                   | 本 年 度                    |               | 前 年 度                    |               | 差 引 増 減<br>(A-B)         | 対前年度比<br>(A/B) |
|-----------------------|--------------------------|---------------|--------------------------|---------------|--------------------------|----------------|
|                       | 決 算 額<br>(A)             | 構 成 比         | 決 算 額<br>(B)             | 構 成 比         |                          |                |
| <b>自 主 財 源</b>        | 千円<br><b>350,814,935</b> | <b>45.4%</b>  | 千円<br><b>351,847,051</b> | <b>46.1%</b>  | 千円<br><b>△ 1,032,116</b> | <b>99.7%</b>   |
| 県 税                   | 275,571,603              | 35.6%         | 266,772,434              | 34.9%         | 8,799,169                | 103.3%         |
| 分 担 金 及 び 負 担 金       | 2,889,726                | 0.4%          | 3,474,547                | 0.5%          | △ 584,821                | 83.2%          |
| 使 用 料 及 び 手 数 料       | 14,016,807               | 1.8%          | 14,315,716               | 1.9%          | △ 298,909                | 97.9%          |
| 財 産 収 入               | 2,751,697                | 0.4%          | 1,298,390                | 0.2%          | 1,453,307                | 211.9%         |
| 寄 附 金                 | 117,146                  | 0.0%          | 107,902                  | 0.0%          | 9,244                    | 108.6%         |
| 繰 入 金                 | 4,134,549                | 0.5%          | 11,997,919               | 1.6%          | △ 7,863,370              | 34.5%          |
| 繰 越 金                 | 13,597,698               | 1.8%          | 15,642,943               | 2.0%          | △ 2,045,245              | 86.9%          |
| 諸 収 入                 | 37,735,709               | 4.9%          | 38,237,200               | 5.0%          | △ 501,491                | 98.7%          |
| <b>依 存 財 源</b>        | <b>421,796,066</b>       | <b>54.6%</b>  | <b>412,684,019</b>       | <b>53.9%</b>  | <b>9,112,047</b>         | <b>102.2%</b>  |
| 地 方 譲 与 税             | 36,391,059               | 4.7%          | 32,603,718               | 4.2%          | 3,787,341                | 111.6%         |
| 地 方 特 例 交 付 金         | 1,041,667                | 0.1%          | 887,490                  | 0.1%          | 154,177                  | 117.4%         |
| 地 方 交 付 税             | 172,325,381              | 22.3%         | 173,700,653              | 22.7%         | △ 1,375,272              | 99.2%          |
| 交 通 安 全 対 策 特 別 交 付 金 | 496,493                  | 0.1%          | 555,413                  | 0.1%          | △ 58,920                 | 89.4%          |
| 国 庫 支 出 金             | 89,020,684               | 11.5%         | 86,658,597               | 11.3%         | 2,362,087                | 102.7%         |
| 県 債                   | 122,520,782              | 15.9%         | 118,278,148              | 15.5%         | 4,242,634                | 103.6%         |
| <b>計</b>              | <b>772,611,001</b>       | <b>100.0%</b> | <b>764,531,070</b>       | <b>100.0%</b> | <b>8,079,931</b>         | <b>101.1%</b>  |

歳入総額は、前年度に比べ8,079,931千円(1.1%)の増加となっている。前年度に比べ、自主財源が1,032,116千円(△0.3%)の減少、依存財源が9,112,047千円(2.2%)の増加となっている。



## (2)歳出

## ア 目的別

| 区 分         | 本 年 度              |               | 前 年 度              |               | 差 引 増 減<br>(A-B) | 対前年度比<br>(A/B) |
|-------------|--------------------|---------------|--------------------|---------------|------------------|----------------|
|             | 決 算 額<br>(A)       | 構 成 比         | 決 算 額<br>(B)       | 構 成 比         |                  |                |
|             | 千円                 |               | 千円                 |               | 千円               |                |
| 議 会 費       | 1,212,098          | 0.2%          | 1,200,914          | 0.2%          | 11,184           | 100.9%         |
| 総 務 費       | 38,746,666         | 5.1%          | 39,166,509         | 5.2%          | △ 419,843        | 98.9%          |
| 民 生 費       | 116,933,932        | 15.4%         | 118,623,540        | 15.8%         | △ 1,689,608      | 98.6%          |
| 衛 生 費       | 22,304,316         | 2.9%          | 22,710,403         | 3.0%          | △ 406,087        | 98.2%          |
| 労 働 費       | 1,682,416          | 0.2%          | 1,549,576          | 0.2%          | 132,840          | 108.6%         |
| 農 林 水 産 業 費 | 44,847,867         | 5.9%          | 44,949,439         | 6.0%          | △ 101,572        | 99.8%          |
| 商 工 費       | 41,874,090         | 5.5%          | 41,440,641         | 5.5%          | 433,449          | 101.0%         |
| 土 木 費       | 98,447,874         | 13.0%         | 93,628,179         | 12.5%         | 4,819,695        | 105.1%         |
| 警 察 費       | 44,652,556         | 5.9%          | 44,286,067         | 5.9%          | 366,489          | 100.8%         |
| 教 育 費       | 188,200,710        | 24.9%         | 184,767,037        | 24.6%         | 3,433,673        | 101.9%         |
| 災 害 復 旧 費   | 8,005,680          | 1.1%          | 2,118,698          | 0.3%          | 5,886,982        | 377.9%         |
| 公 債 費       | 105,234,765        | 13.9%         | 113,059,318        | 15.0%         | △ 7,824,553      | 93.1%          |
| そ の 他       | 45,033,195         | 6.0%          | 43,433,051         | 5.8%          | 1,600,144        | 103.7%         |
| <b>計</b>    | <b>757,176,165</b> | <b>100.0%</b> | <b>750,933,372</b> | <b>100.0%</b> | <b>6,242,793</b> | <b>100.8%</b>  |

目的別に増減の主なものをみると、災害復旧費が5,886,982千円（277.9%）増加したが、公債費が7,824,553千円（△6.9%）の減少となっている。

イ 性質別

| 区 分                | 本 年 度              |               | 前 年 度              |               | 差 引 増 減<br>(A-B)   | 対前年度比<br>(A/B) |
|--------------------|--------------------|---------------|--------------------|---------------|--------------------|----------------|
|                    | 決 算 額<br>(A)       | 構 成 比         | 決 算 額<br>(B)       | 構 成 比         |                    |                |
|                    | 千円                 |               | 千円                 |               | 千円                 |                |
| <b>義 務 的 経 費</b>   | <b>346,341,612</b> | <b>45.7%</b>  | <b>351,064,570</b> | <b>46.8%</b>  | <b>△ 4,722,958</b> | <b>98.7%</b>   |
| 人 件 費              | 229,025,913        | 30.2%         | 226,225,613        | 30.2%         | 2,800,300          | 101.2%         |
| 扶 助 費              | 12,334,926         | 1.6%          | 12,028,486         | 1.6%          | 306,440            | 102.5%         |
| 公 債 費              | 104,980,773        | 13.9%         | 112,810,471        | 15.0%         | △ 7,829,698        | 93.1%          |
| <b>投 資 的 経 費</b>   | <b>149,665,215</b> | <b>19.8%</b>  | <b>135,287,386</b> | <b>18.0%</b>  | <b>14,377,829</b>  | <b>110.6%</b>  |
| 普 通 建 設 事 業 費      | 141,659,535        | 18.7%         | 133,168,688        | 17.7%         | 8,490,847          | 106.4%         |
| 補 助 事 業 費          | 64,807,989         | 8.6%          | 58,022,197         | 7.7%          | 6,785,792          | 111.7%         |
| 単 独 事 業 費          | 56,902,729         | 7.5%          | 54,285,708         | 7.2%          | 2,617,021          | 104.8%         |
| 国直轄事業負担金           | 19,948,817         | 2.6%          | 20,860,783         | 2.8%          | △ 911,966          | 95.6%          |
| 災 害 復 旧 事 業 費      | 8,005,680          | 1.1%          | 2,118,698          | 0.3%          | 5,886,982          | 377.9%         |
| <b>そ の 他 の 経 費</b> | <b>261,169,338</b> | <b>34.5%</b>  | <b>264,581,416</b> | <b>35.2%</b>  | <b>△ 3,412,078</b> | <b>98.7%</b>   |
| 物 件 費              | 29,321,855         | 3.9%          | 26,760,789         | 3.6%          | 2,561,066          | 109.6%         |
| 維 持 補 修 費          | 11,010,891         | 1.4%          | 9,361,160          | 1.2%          | 1,649,731          | 117.6%         |
| 補 助 費 等            | 175,560,822        | 23.2%         | 184,813,673        | 24.6%         | △ 9,252,851        | 95.0%          |
| 積 立 金              | 6,283,324          | 0.8%          | 12,393,543         | 1.7%          | △ 6,110,219        | 50.7%          |
| 投 資 及 び 出 資 金      | 18,286             | 0.0%          | 28,904             | 0.0%          | △ 10,618           | 63.3%          |
| 貸 付 金              | 26,899,316         | 3.6%          | 30,194,664         | 4.0%          | △ 3,295,348        | 89.1%          |
| 繰 出 金              | 12,074,844         | 1.6%          | 1,028,683          | 0.1%          | 11,046,161         | 1173.8%        |
| <b>計</b>           | <b>757,176,165</b> | <b>100.0%</b> | <b>750,933,372</b> | <b>100.0%</b> | <b>6,242,793</b>   | <b>100.8%</b>  |

性質別に増減をみると、投資的経費が14,377,829千円（10.6%）増加となっているが、義務的経費が4,722,958千円（△1.3%）、その他の経費が3,412,078千円（△1.3%）の減少となっている。

# 平成30年度 岐阜県土地開発基金運用状況審査意見書

## 第1 審査の概要

平成30年度岐阜県土地開発基金運用状況の審査に当たっては、知事から提出された土地開発基金運用状況報告書について、

- (1) 計数は、正確であるか
- (2) 基金の運用は、適正かつ効率的に行われているか

などの点に主眼をおき、関係諸帳簿及び証拠書類との照合等を実施したほか、定期監査及び出納検査の結果を踏まえて審査した。

## 第2 審査の結果及び意見

審査の結果、計数は正確であり、また、基金の運用は適正かつ効率的に行われていると認められた。

## 第3 運用の状況

平成30年度における基金の運用状況は、次のとおりである。

### 1 基金の積立状況

| 区分   | 前年度末現在高<br>(A)  | 本年度中の増減額<br>(B) | 本年度末現在高<br>(A + B) |
|------|-----------------|-----------------|--------------------|
| 基金の額 | 11,033,819,710円 | 5,052,628円      | 11,038,872,338円    |

### 2 基金の内容

| 区分 | 前年度末現在高<br>(A)  | 本年度中         |              |                   | 本年度末現在高<br>(A + D) |
|----|-----------------|--------------|--------------|-------------------|--------------------|
|    |                 | 増<br>(B)     | 減<br>(C)     | 差引<br>(B - C = D) |                    |
| 土地 | 0円              | 0円           | 0円           | 0円                | 0円                 |
| 現金 | 6,291,753,710円  | 117,324,628円 | 0円           | 117,324,628円      | 6,409,078,338円     |
| 債権 | 4,742,066,000円  | 0円           | 112,272,000円 | △112,272,000円     | 4,629,794,000円     |
| 計  | 11,033,819,710円 | 117,324,628円 | 112,272,000円 | 5,052,628円        | 11,038,872,338円    |

#### 【平成30年度中の増減】

- 現金
  - ・貸付金の償還による増 112,272,000円
  - ・運用利息収入による増 5,052,628円
- 債権
  - ・貸付金の償還による減 △112,272,000円

# 平成30年度 岐阜県美術館美術品取得基金運用状況審査意見書

## 第1 審査の概要

平成30年度岐阜県美術館美術品取得基金運用状況の審査に当たっては、知事から提出された美術館美術品取得基金運用状況報告書について、

- (1) 計数は、正確であるか
- (2) 基金の運用は、適正かつ効率的に行われているか

などの点に主眼をおき、関係諸帳簿及び証拠書類との照合等を実施したほか、定期監査及び出納検査の結果を踏まえて審査した。

## 第2 審査の結果及び意見

審査の結果、計数は正確であり、また、基金の運用は適正かつ効率的に行われていると認められた。

## 第3 運用の状況

平成30年度における基金の運用状況は、次のとおりである。

### 1 基金の積立状況

| 区分   | 前年度末現在高<br>(A) | 本年度中の増減額<br>(B) | 本年度末現在高<br>(A+B) |
|------|----------------|-----------------|------------------|
| 基金の額 | 1,028,611,304円 | 121,594円        | 1,028,732,898円   |

### 2 基金の内容

| 区分  | 前年度末現在高<br>(A)      | 本年度中               |                    |                      | 本年度末現在高<br>(A+D)    |
|-----|---------------------|--------------------|--------------------|----------------------|---------------------|
|     |                     | 増<br>(B)           | 減<br>(C)           | 差引<br>(B-C=D)        |                     |
| 美術品 | 60点<br>879,964,000円 | 17点<br>43,906,000円 | 2点<br>150,000,000円 | 15点<br>△106,094,000円 | 75点<br>773,870,000円 |
| 現金  | 148,647,304円        | 150,121,594円       | 43,906,000円        | 106,215,594円         | 254,862,898円        |
| 計   | 1,028,611,304円      | 194,027,594円       | 193,906,000円       | 121,594円             | 1,028,732,898円      |

#### 【平成30年度中の増減】

- 美術品
  - ・美術品（17点）の購入による増 43,906,000円
  - ・美術品（2点）の引渡しによる減 150,000,000円
- 現金
  - ・美術品（2点）の引渡しによる増 150,000,000円
  - ・運用利息収入による増 121,594円
  - ・美術品（17点）の購入による減 △43,906,000円