

# 県営公園に関するアンケート調査結果

都市公園課

## 1 調査目的

県営公園の魅力向上させ、より多くの方にお越しいただき楽しんでいただけるよう今後の県営公園の管理運営の参考とするため、県民のみなさまの県営公園に対するご意見やご意向をおたずねしました。

## 2 調査対象など

調査対象: 県政モニター678人(うちインターネットモニター382人)

調査方法: 郵送及びインターネット

調査期間: 平成28年11月16日～12月9日

回収結果: 547人(回収率80.7%)

構成比はパーセントで表し、小数点以下第2位を四捨五入して算出しています。

そのため、合計が100%にならない場合があります。

## 3 結果概要

### ・県営公園の利用状況などについて

県営公園の利用状況について、「今までに県営公園に行ったことがある」は99.1%となっており、行ったことがある公園については、「花フェスタ記念公園」(79.7%)が最も高く、次いで「岐阜県百年公園」(76.6%)、「日本昭和村」(75.1%)、「世界淡水魚園(河川環境楽園内)」(73.7%)の順となっている。

また、県営公園の利用頻度について、「年に数回」が63.0%と最も高く、次いで「以前は行ったことがあるが、ここ数年は行ったことがない」が23.3%となっている。

### ・県営公園の利用目的について

県営公園の利用目的について、「桜や紅葉、菖蒲やバラなどの観賞」が最も高く、花フェスタ記念公園のバラ、養老公園の紅葉や岐阜県百年公園の菖蒲などの観賞が利用目的となっている。

### ・県営公園の印象などについて

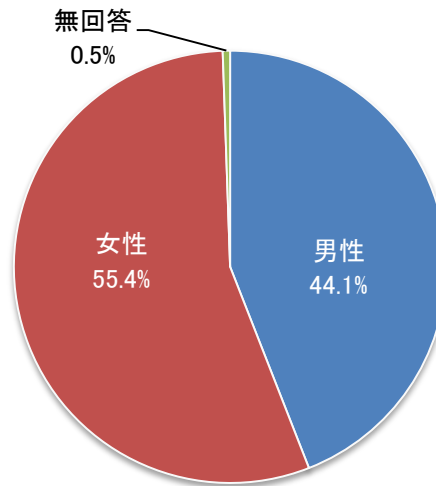
県営公園の印象について、「普通」が57.9%と最も高く、次いで「よい」(36.3%)、「悪い」(3.0%)の順となっている。悪いと感じた理由については、「施設が古い」(31.3%)、「草花の手入れが行き届いていない」及び「職員の対応が悪い」(25.0%)の順となっている。

また、県営公園で充実してほしいものについて、「休憩所やトイレ、遊具などの施設」が64.3%と最も高く、施設の充実が求められている。次いで「飲食店のメニューや売店の商品」(53.8%)、「イベントなどの催し物」(49.0%)の順となっている。

#### 4 回答者の属性

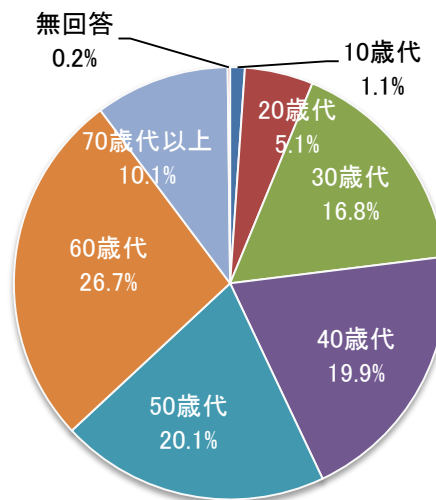
##### (1)性別

	人数	割合
男性	241	44.1%
女性	303	55.4%
無回答	3	0.5%
計	547	100.0%



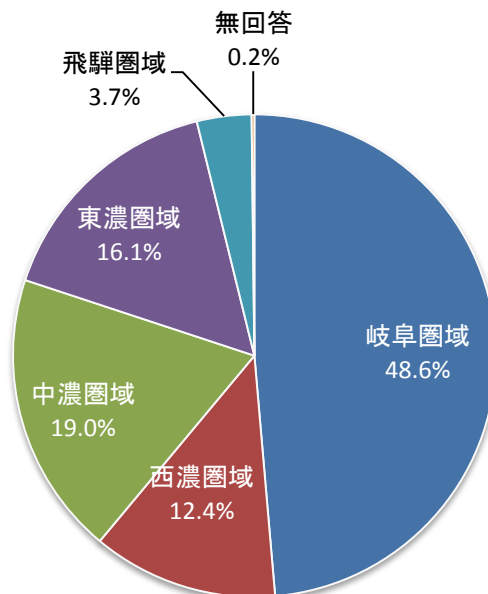
##### (2)年代別

	人数	割合
10歳代	6	1.1%
20歳代	28	5.1%
30歳代	92	16.8%
40歳代	109	19.9%
50歳代	110	20.1%
60歳代	146	26.7%
70歳代以上	55	10.1%
無回答	1	0.2%
計	547	100.0%



##### (3)居住地別

	人数	割合
岐阜圏域	266	48.6%
西濃圏域	68	12.4%
中濃圏域	104	19.0%
東濃圏域	88	16.1%
飛騨圏域	20	3.7%
無回答	1	0.2%
計	547	100.0%

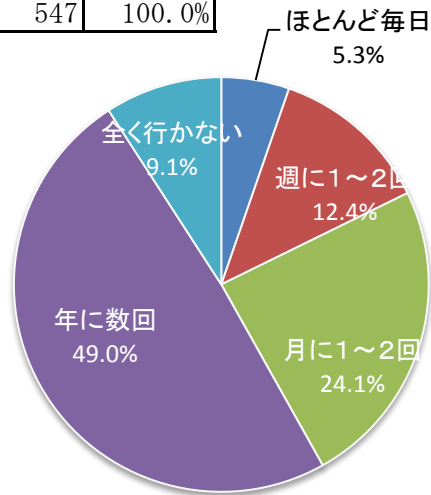


## 5 調査結果

問1 あなたは年間を通じて、公園(※)にどの程度行きますか。  
(※公園には、県営公園のほか、ご近所の公園も含まれます。)

(回答者 547人)

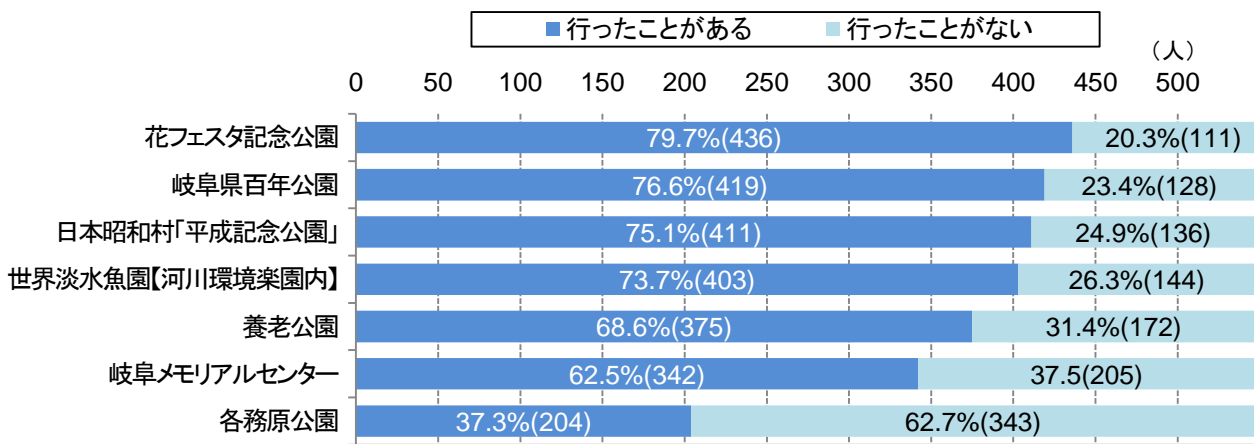
	人数	割合
ほとんど毎日	29	5.3%
週に1～2回	68	12.4%
月に1～2回	132	24.1%
年に数回	268	49.0%
全く行かない	50	9.1%
計	547	100.0%



問2 あなたが今までに行ったことがある県営公園はどこですか。(複数回答)

(回答者 547人)

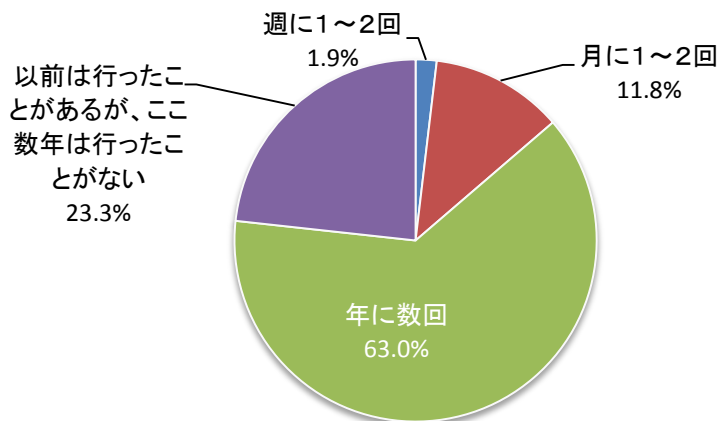
	人数	割合
花フェスタ記念公園	436	79.7%
岐阜県百年公園	419	76.6%
日本昭和村「平成記念公園」	411	75.1%
世界淡水魚園【河川環境楽園内】	403	73.7%
養老公園	375	68.6%
岐阜メモリアルセンター	342	62.5%
各務原公園	204	37.3%
全部行ったことがない	5	0.9%
計	2,595	



問3 (問2で1から7と答えた方)あなたは年間を通じて県営公園にどの程度行きますか。

(回答者 533人)

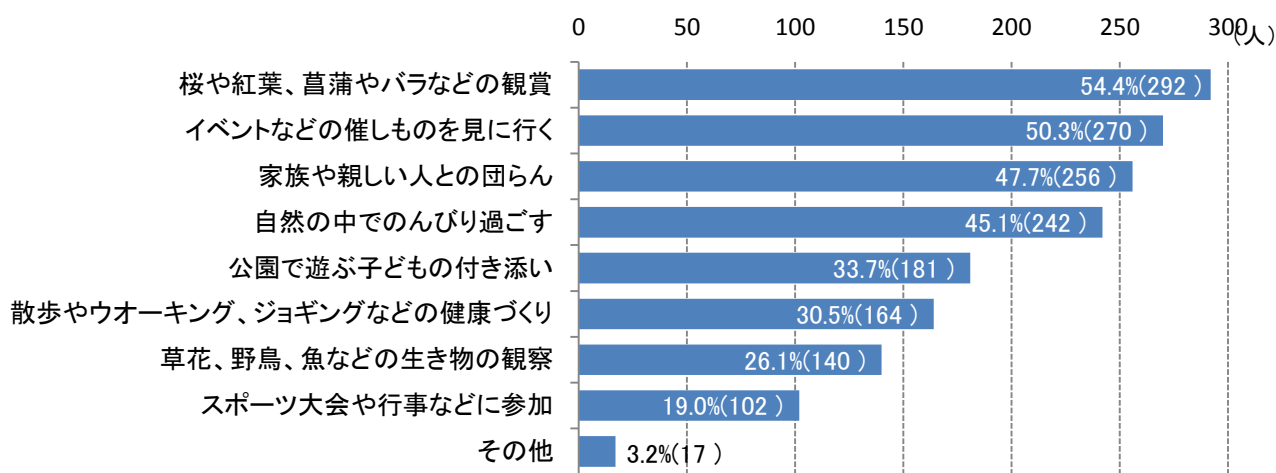
	人数	割合
週に1～2回	10	1.9%
月に1～2回	63	11.8%
年に数回	336	63.0%
以前は行ったことがあるが、ここ数年は行ったことがない	124	23.3%
計	533	100.0%



問4 (問2で1から7と答えた方)あなたが県営公園に行く目的は何ですか。(複数回答)

(回答者 537人)

	人数	割合
桜や紅葉、菖蒲やバラなどの観賞	292	54.4%
イベントなどの催しものを見に行く	270	50.3%
家族や親しい人との団らん	256	47.7%
自然の中でのんびり過ごす	242	45.1%
公園で遊ぶ子どもの付き添い	181	33.7%
散歩やウォーキング、ジョギングなどの健康づくり	164	30.5%
草花、野鳥、魚などの生き物の観察	140	26.1%
スポーツ大会や行事などに参加	102	19.0%
その他	17	3.2%
計	1,664	

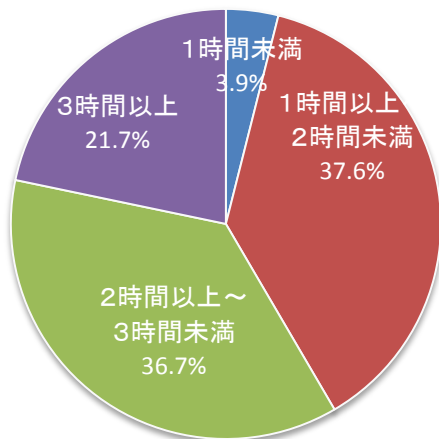


※「その他」のうち主なもの・・・子どもの行事、ボランティアなど

問5 (問2で1から7と答えた方)あなたが県営公園で過ごす時間はどれくらいですか。

(回答者 534人)

	人数	割合
1時間未満	21	3.9%
1時間以上～2時間未満	201	37.6%
2時間以上～3時間未満	196	36.7%
3時間以上	116	21.7%
計	534	100.0%

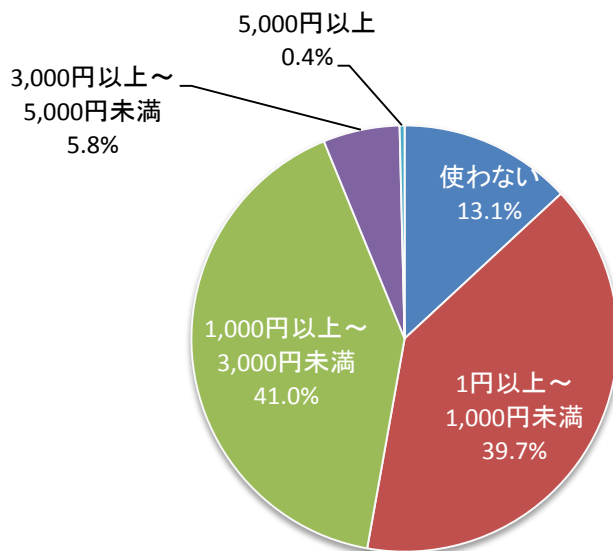


問6 (問2で1から7と答えた方)あなたが県営公園内で使うお金は1回あたりいくらですか。

(ただし、入園料・駐車場料金を除きます)

(回答者 534人)

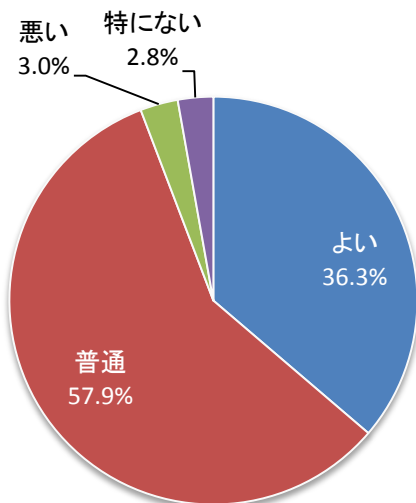
	人数	割合
使わない	70	13.1%
1円以上～1,000円未満	212	39.7%
1,000円以上～3,000円未満	219	41.0%
3,000円以上～5,000円未満	31	5.8%
5,000円以上	2	0.4%
計	534	100.0%



問7 (問2で1から7と答えた方)あなたが感じた県営公園の印象はどうか。

(回答者 535人)

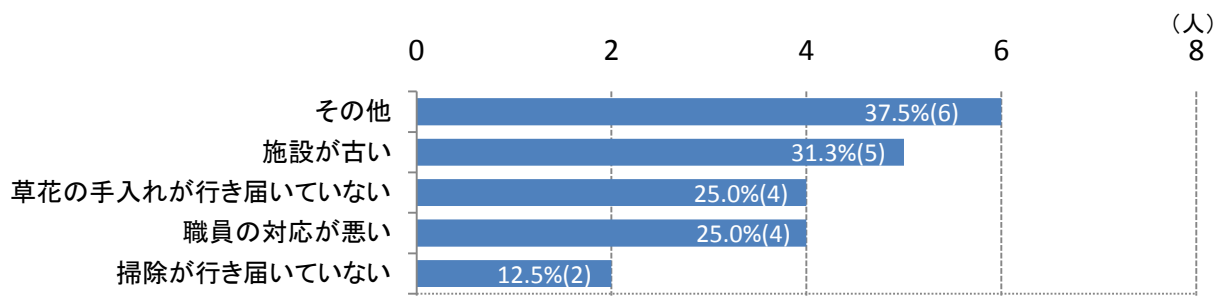
	人数	割合
よい	194	36.3%
普通	310	57.9%
悪い	16	3.0%
特にない	15	2.8%
計	535	100.0%



問8 (問6で3と答えた方)あなたが「悪い」と感じた理由を教えてください。(複数回答)

(回答者 16人)

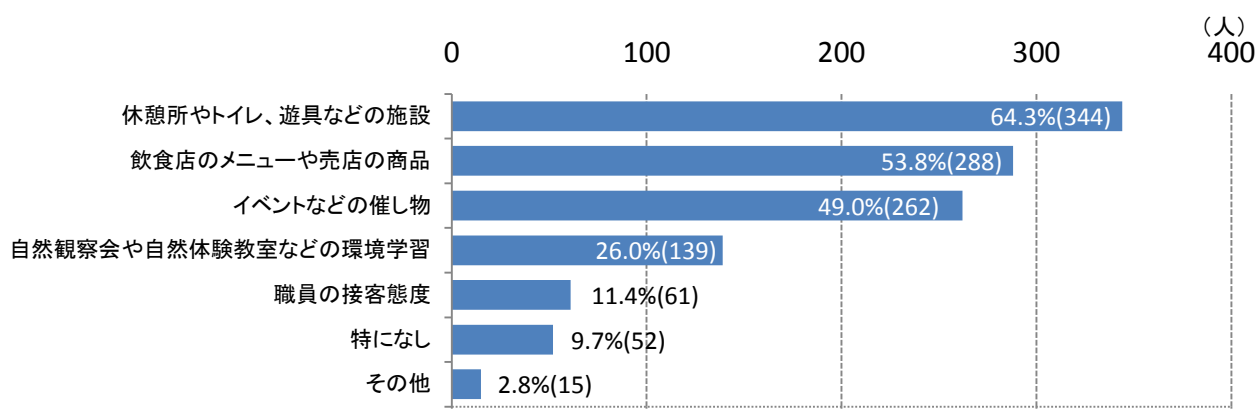
	人数	割合
その他	6	37.5%
施設が古い	5	31.3%
草花の手入れが行き届いていない	4	25.0%
職員の対応が悪い	4	25.0%
掃除が行き届いていない	2	12.5%
計	21	



※「その他」のうち主なもの・・・トイレが汚い、魅力を感じない、遊具やイベントがない など。

問9 あなたが県営公園で充実してほしいと思うものは何ですか。(複数回答) (回答者 535人)

	人数	割合
休憩所やトイレ、遊具などの施設	344	64.3%
飲食店のメニューや売店の商品	288	53.8%
イベントなどの催し物	262	49.0%
自然観察会や自然体験教室などの環境学習	139	26.0%
職員の接客態度	61	11.4%
特になし	52	9.7%
その他	15	2.8%
計	1161	



※「その他」のうち主なもの・・・遊具の充実、トイレを清潔に、県内産野菜などの販売 など

問10 県営公園について、ご意見・ご提案がございましたら、自由にご記入ください。(主な意見)

(回答者 186人)

- ・魅力のある公園にすること、閑散期にいかにして集客をあげるかに創意工夫が必要と考えます。
- ・タイムリーなイベントの情報発信をしてほしい。
- ・入園料や、公園内でぎふっこカードを利用できて、何かサービスを受けられるようにしてはいかがでしょうか。ママに認知度が高くなり、岐阜の良い公園がもっと活性化したいと思います。
- ・地域の工芸や自然科学体験授業、体を動かすきっかけになるような啓発的スポーツイベントの企画が充実するとよい。
- ・地域で活動されている方々との触れ合いの場であったり成果発表の場であったりとするなど地域密着の公園利用が可能であればと感じます。
- ・公共交通機関が便利だとよいです。
- ・こどもとのイベントや体験ものが増えるといいと思います。
- ・土地のものを使用した飲食店や、土産物店の品数が豊富だと楽しい。
- ・トイレが古くて汚い所はきれいにしてもらいたい。
- ・ベビーのオムツ交換台や小さい子供用トイレが充実していると嬉しいです。
- ・バリアフリーを充実させてほしい。
- ・子供がまた来たくなるような遊び場をつくってほしい。
- ・ゴミの持ち帰りやペットを連れてのマナーなどがもっと向上していくといいです。
- ・木陰がない。木陰を歩いて時間を過ごせるようにしてほしい。