

暮らしの安全に関するアンケート調査結果

県民生活課

1 調査目的

今後の安全・安心まちづくり施策及び交通安全施策の参考にするため、防犯カメラ及び自転車保険に対する皆さんの率直なご意見やご感想を伺いました。

2 調査対象など

調査対象: 県政モニター516人(うちインターネットモニター251人)

調査方法: 郵送及びインターネット

調査期間: 平成29年6月30日～7月21日

回収結果: 449人(回収率87.0%)

構成比はパーセントで表し、小数点以下第2位を四捨五入して算出しています。

そのため、合計が100%にならない場合があります。

3 結果概要

○ 防犯カメラについて

以前と比べ防犯カメラが増えていると思うかについて、「かなり増えていると思う」、「若干増えていると思う」は合わせて75.0%であった。

屋外の公共の場所に防犯カメラを設置する場合、映像データ等の管理も含め、設置する主体は誰がよいと思うかについては、「行政」が45.0%と最も高く、次いで「警察」が44.1%となっている。

防犯対策についてどのような取り組みが効果的であると思うかについては、「街路灯の設置や見通しのよい公園の整備など安全なまちづくりの推進」が30.3%と最も高く、次いで「犯罪に関する取締りの強化や不審者等の情報提供」が19.2%、「地域住民等による自主防犯活動の活性化」が15.1%となっている。

○ 自転車保険について

「自転車事故を補償する保険」に加入しているかについて、「加入している」は32.1%で、「自転車を持っているが加入していない」が32.1%、「自転車を持っているが分からない・確認できない」が12.5%となっている。

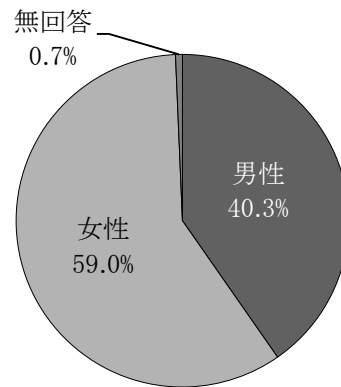
「加入している」と答えた144人に対し、加入している保険について、「自動車保険、火災保険などの損害保険の中で、特約として加入」が62.5%と最も高く、次いで「点検・整備を受けた安全な自転車に付帯される「TSマーク付帯保険」」が30.6%となっている。

自転車事故対策として優先して取り組むべき対策については、「自動車道等の自転車の通行環境の整備」が25.4%と最も高く、次いで「自転車運転の違反に対する取締りの強化」が21.8%、「交通ルールやマナーに関する広報啓発」が20.3%となっている。

4 回答者属性

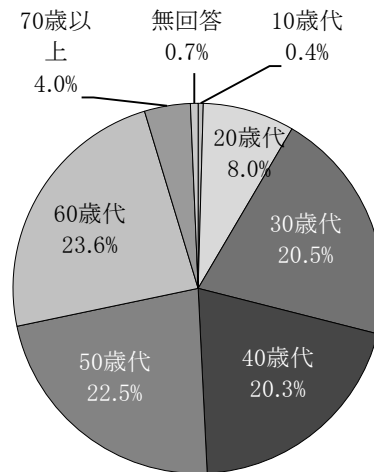
(1) 性別

| | 人数 | 割合 |
|-----|-----|--------|
| 男性 | 181 | 40.3% |
| 女性 | 265 | 59.0% |
| 無回答 | 3 | 0.7% |
| 計 | 449 | 100.0% |



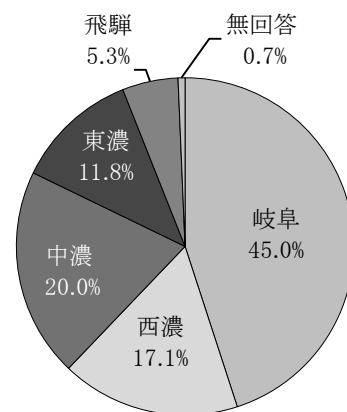
(2) 年代別

| | 人数 | 割合 |
|-------|-----|--------|
| 10歳代 | 2 | 0.4% |
| 20歳代 | 36 | 8.0% |
| 30歳代 | 92 | 20.5% |
| 40歳代 | 91 | 20.3% |
| 50歳代 | 101 | 22.5% |
| 60歳代 | 106 | 23.6% |
| 70歳以上 | 18 | 4.0% |
| 無回答 | 3 | 0.7% |
| 計 | 449 | 100.0% |



(3) 居住圏域別

| | 人数 | 割合 |
|------|-----|--------|
| 岐阜圏域 | 202 | 45.0% |
| 西濃圏域 | 77 | 17.1% |
| 中濃圏域 | 90 | 20.0% |
| 東濃圏域 | 53 | 11.8% |
| 飛騨圏域 | 24 | 5.3% |
| 無回答 | 3 | 0.7% |
| 計 | 449 | 100.0% |

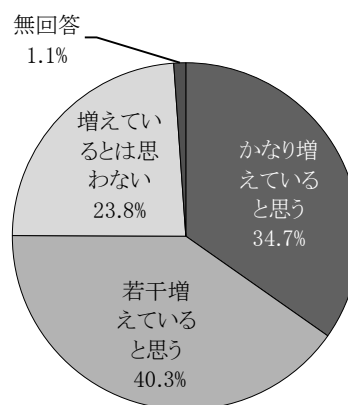


5 調査結果

■防犯カメラについて

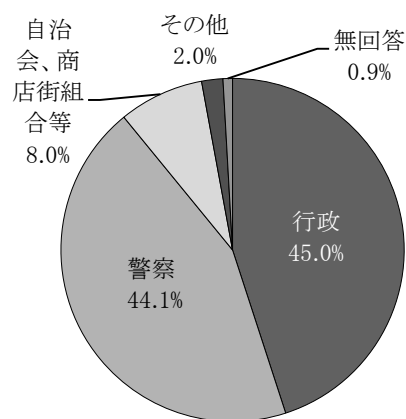
問1 あなたは、以前と比べ、防犯カメラが増えていると思いますか。

| | 人数 | 割合 |
|-------------|-----|--------|
| かなり増えていると思う | 156 | 34.7% |
| 若干増えていると思う | 181 | 40.3% |
| 増えているとは思わない | 107 | 23.8% |
| 無回答 | 5 | 1.1% |
| 計 | 449 | 100.0% |



問2 屋外の公共の場所に防犯カメラを設置する場合、映像データ等の管理も含め、設置する主体は誰がよいと思いますか。

| | 人数 | 割合 |
|------------|-----|--------|
| 行政 | 202 | 45.0% |
| 警察 | 198 | 44.1% |
| 自治会、商店街組合等 | 36 | 8.0% |
| その他 | 9 | 2.0% |
| 無回答 | 4 | 0.9% |
| 計 | 449 | 100.0% |

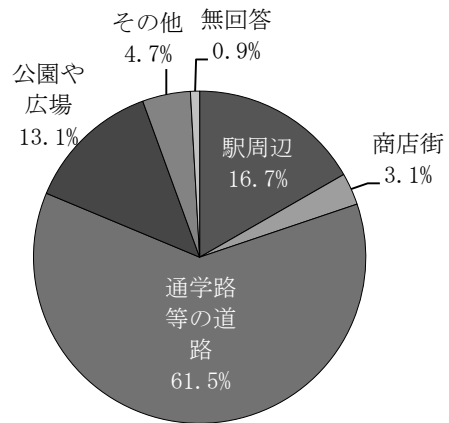


※「その他」の意見

- ・カメラを設置する場所の責任者。例えば公民館等なら行政、店なら商店街など各責任者 など

問3 防犯カメラは、どのような場所に設置すべきと考えますか。

| | 人数 | 割合 |
|---------|-----|--------|
| 駅周辺 | 75 | 16.7% |
| 商店街 | 14 | 3.1% |
| 通学路等の道路 | 276 | 61.5% |
| 公園や広場 | 59 | 13.1% |
| その他 | 21 | 4.7% |
| 無回答 | 4 | 0.9% |
| 計 | 449 | 100.0% |



※「その他」の意見

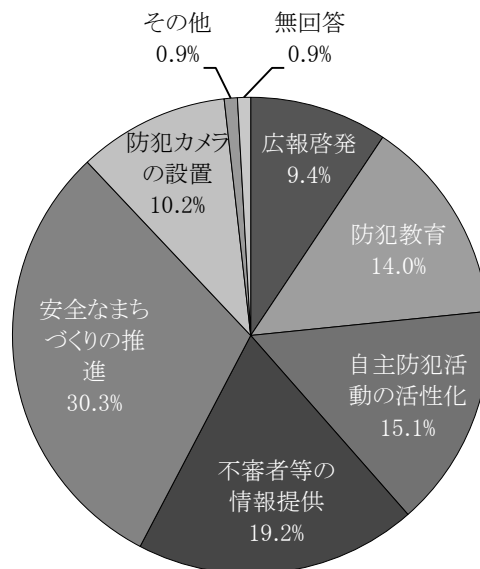
- ・あまり人通りの少ない裏通り
- ・団地の通行量の多い入口(空き巣対策に) など

問4 防犯対策について伺います。あなたは、どのような取り組みが効果的であると思いますか。

| | 人数 | 割合 |
|---------------------------------|-----|--------|
| 防犯意識を高める広報啓発 | 42 | 9.4% |
| 学校や地域における防犯教育 | 63 | 14.0% |
| 地域住民等による自主防犯活動の活性化 | 68 | 15.1% |
| 犯罪に関する取締りの強化や不審者等の情報提供 | 86 | 19.2% |
| 街路灯の設置や見通しのよい公園の整備など安全なまちづくりの推進 | 136 | 30.3% |
| 防犯カメラの設置 | 46 | 10.2% |
| その他 | 4 | 0.9% |
| 無回答 | 4 | 0.9% |
| 計 | 449 | 100.0% |

※「その他」の意見

- ・各個人が防犯意識を高めること。人や物に任せるのではなく。 など

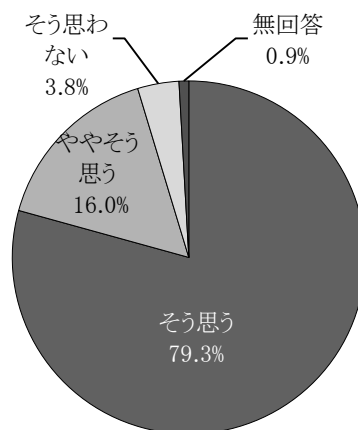


■自転車保険について

問5 あなたは、自転車について、どんなイメージをお持ちですか。

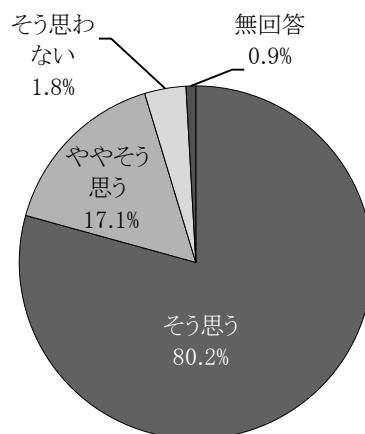
・環境にやさしい

| | 人数 | 割合 |
|--------|-----|--------|
| そう思う | 356 | 79.3% |
| ややそう思う | 72 | 16.0% |
| そう思わない | 17 | 3.8% |
| 無回答 | 4 | 0.9% |
| 計 | 449 | 100.0% |



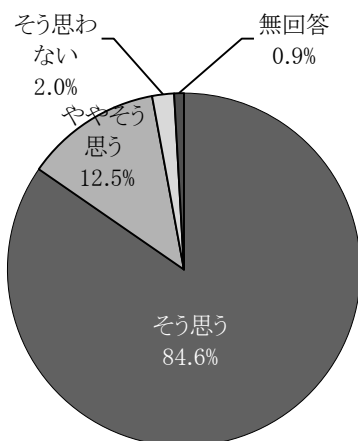
・経済的である

| | 人数 | 割合 |
|--------|-----|--------|
| そう思う | 360 | 80.2% |
| ややそう思う | 77 | 17.1% |
| そう思わない | 8 | 1.8% |
| 無回答 | 4 | 0.9% |
| 計 | 449 | 100.0% |



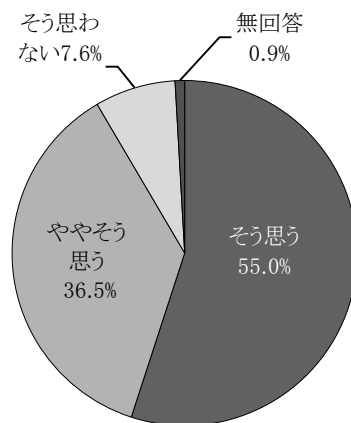
・健康によい

| | 人数 | 割合 |
|--------|-----|--------|
| そう思う | 380 | 84.6% |
| ややそう思う | 56 | 12.5% |
| そう思わない | 9 | 2.0% |
| 無回答 | 4 | 0.9% |
| 計 | 449 | 100.0% |



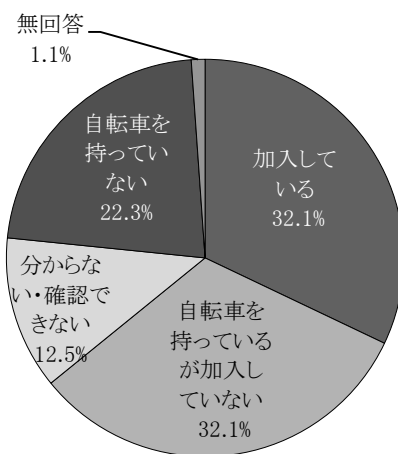
・ 利便性が高い

| | 人数 | 割合 |
|--------|-----|--------|
| そう思う | 247 | 55.0% |
| ややそう思う | 164 | 36.5% |
| そう思わない | 34 | 7.6% |
| 無回答 | 4 | 0.9% |
| 計 | 449 | 100.0% |



問6 あなた又はあなたの同居のご家族は、「自転車事故を補償する保険」に加入していますか。

| | 人数 | 割合 |
|------------------------|-----|--------|
| 加入している | 144 | 32.1% |
| 自転車を持っているが加入していない | 144 | 32.1% |
| 自転車を持っているが分からない・確認できない | 56 | 12.5% |
| 自転車を持っていない | 100 | 22.3% |
| 無回答 | 5 | 1.1% |
| 計 | 449 | 100.0% |

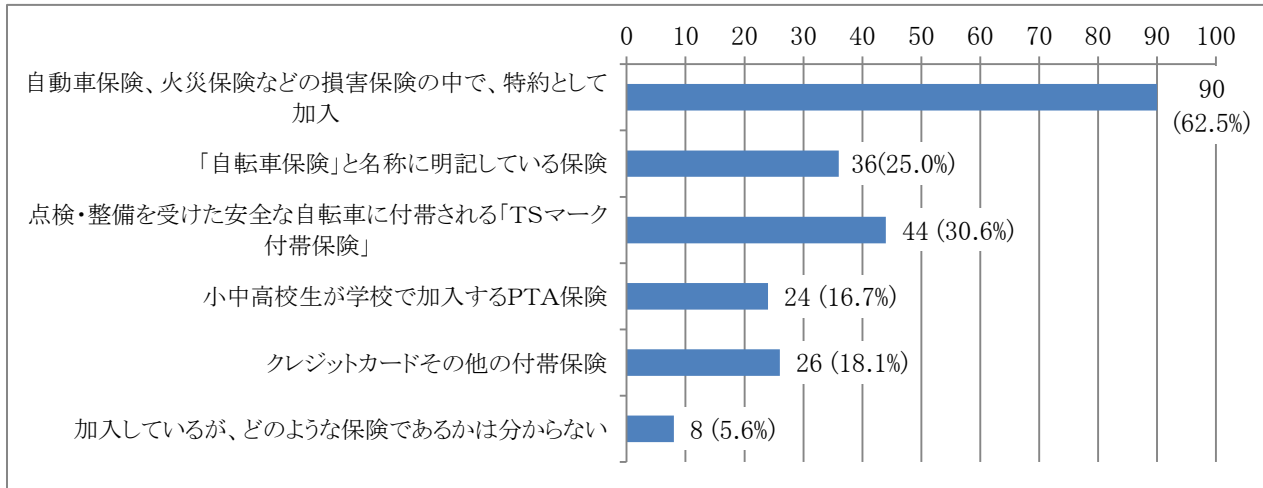


問7 (問6で「加入している」と答えた方)

あなた又はあなたの同居のご家族が加入している保険は、次のうちどれですか。
 当てはまるものをすべて選んでください。(複数回答/144人)

| | 回答数 | 割合 |
|----------------------------------|-----|-------|
| 自動車保険、火災保険などの損害保険の中で、特約として加入 | 90 | 62.5% |
| 「自転車保険」と名称に明記している保険 | 36 | 25.0% |
| 点検・整備を受けた安全な自転車に付帯される「TSマーク付帯保険」 | 44 | 30.6% |
| 小中高生が学校で加入するPTA保険 | 24 | 16.7% |
| クレジットカードその他の付帯保険 | 26 | 18.1% |
| 加入しているが、どのような保険であるかは分からない | 8 | 5.6% |
| 計 | 228 | - |

単位:人

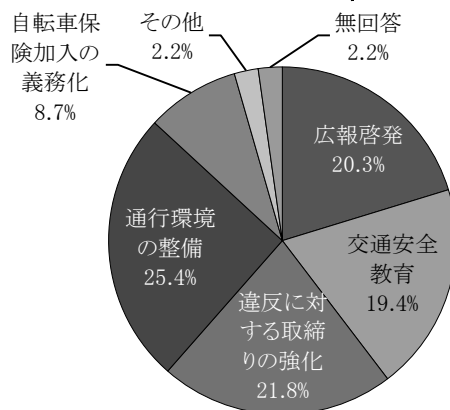


問8 自転車事故対策について伺います。優先して取り組むべき対策は何ですか。

| | 人数 | 割合 |
|--------------------|-----|--------|
| 交通ルールやマナーに関する広報啓発 | 91 | 20.3% |
| 学校や地域における交通安全教育 | 87 | 19.4% |
| 自転車運転の違反に対する取締りの強化 | 98 | 21.8% |
| 自転車道等の自転車の通行環境の整備 | 114 | 25.4% |
| 自転車保険加入の義務化 | 39 | 8.7% |
| その他 | 10 | 2.2% |
| 無回答 | 10 | 2.2% |
| 計 | 449 | 100.0% |

※「その他」の意見

- ・スマホ、携帯使用の運転取締り強化
- ・高齢者への配慮
- ・罰則の強化 など



アンケートにご協力いただきありがとうございました。