



岐阜県少子化対策基本計画に基づく  
平成26年度施策の実施状況報告

平成27年9月

岐 阜 県

## はじめに

県では、平成19年12月、「安心して子どもを産み育てることができる岐阜県づくり」のための施策を総合的かつ計画的に進めるため、「岐阜県少子化対策基本計画」（以下、「基本計画」という。）を策定した（平成22年3月及び平成27年3月改定）。

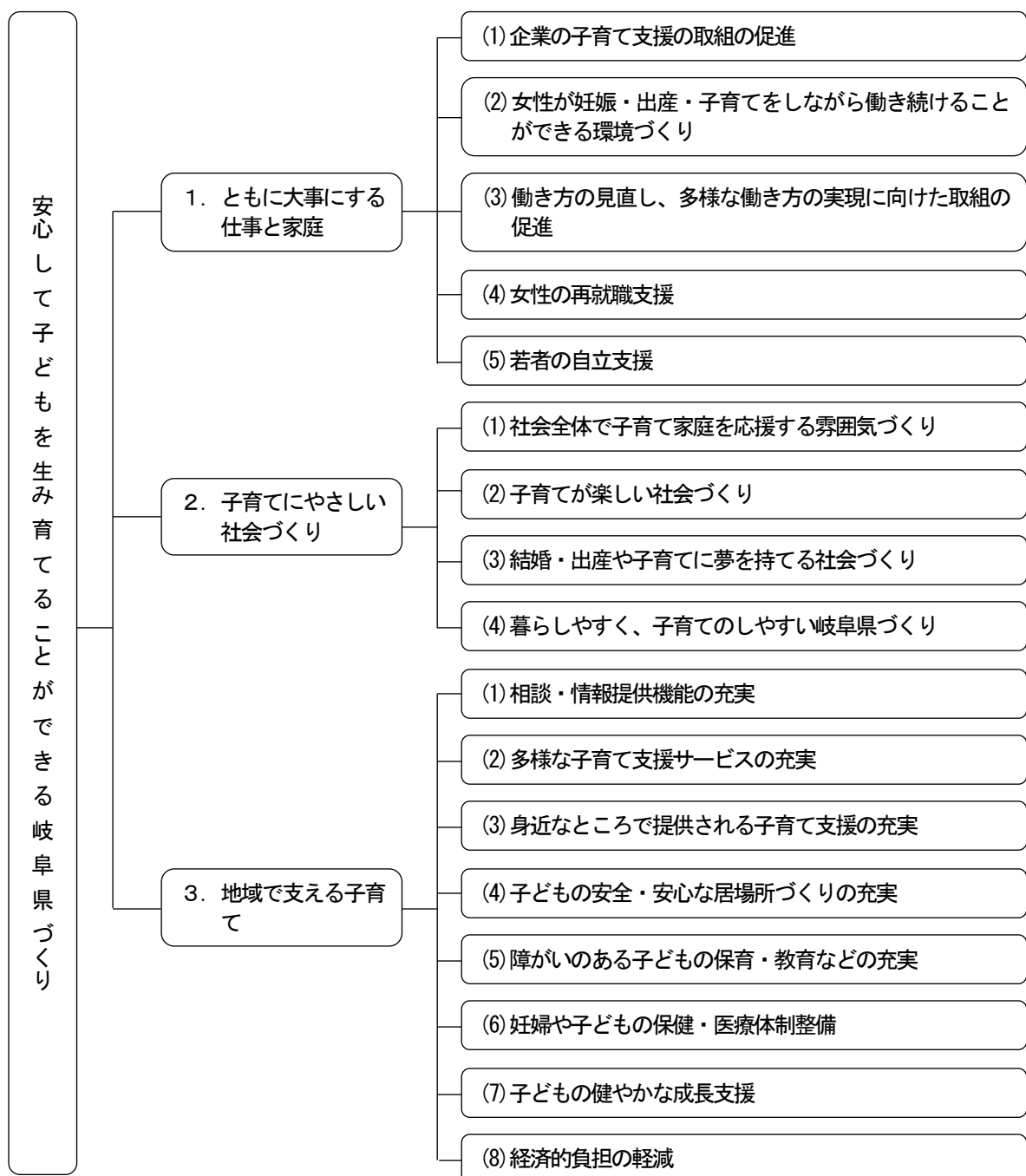
基本計画は、次世代育成支援対策推進法第9条第1項に基づく次世代育成支援対策の実施に係る「都道府県行動計画」にも位置づけられており、同条第6項では、同計画の措置の実施状況を年1回公表することとされている。このため、基本計画に掲げた目標水準や施策の実施状況をとりまとめ、報告するものである。

## 基本計画の施策体系

【めざす姿】

【政策の3つの柱】

【基本施策】



# 施策の実施状況と目標となる指標の達成状況

## 1. とともに大事にする仕事と家庭

- ◆ 女性が子育てしながら働き続けることができる環境づくりに向けて、企業における子育て支援の取り組みを促進することで、仕事と家庭を両立できる社会づくりを推進しました。

### 企業の子育て支援の取組の促進

#### <主な施策の実施状況>

- 「岐阜県子育て支援エクセレント企業」の認定
  - ・平成 23 年度からこれまで 31 企業を認定。（平成 26 年度：5 企業を認定）
  - ・既認定企業のなかから、アース・クリエイト有限会社が「イクメン企業アワード 2014」（厚労省）でグランプリを受賞。加えて、「子ども若者育成・子育て支援功労者表彰」（内閣府）で内閣府特命担当大臣表彰〔子育て・家族支援部門〕も受賞。

#### <目標となる主な指標の達成状況>

- 「岐阜県子育て支援企業」登録企業数

平成 21 年度 (H22.1 現在)	平成 26 年度末	目標値 (H26 年度末)	備考
1,266 企業	1,477 企業	1,550 企業	211 企業増

## 2. 子育てにやさしい社会づくり

- ◆ 社会全体で子育て家庭を応援する機運の醸成に向けたキャンペーンの実施など、県民が、結婚・出産・子育てに夢や希望が持てる地域づくりを推進しました。

### 社会全体で子育て家庭を応援する雰囲気づくり

#### <主な施策の実施状況>

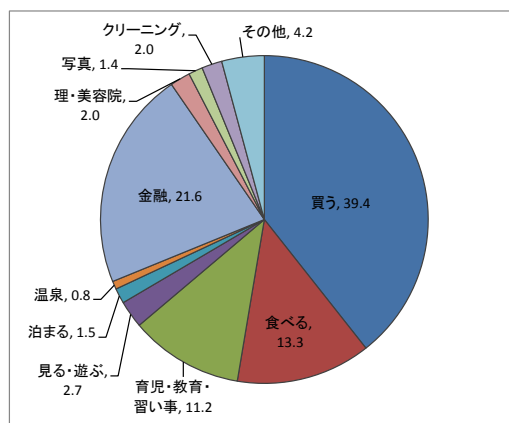
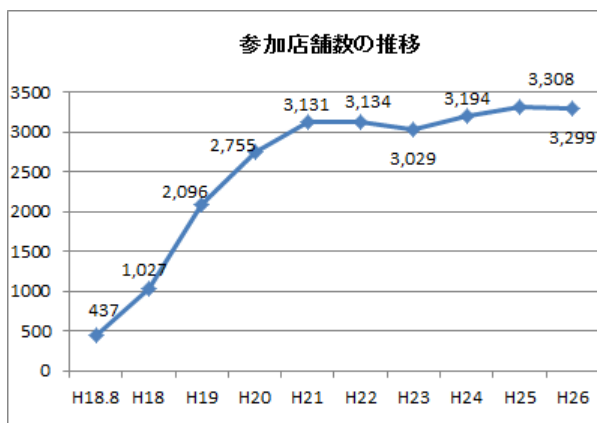
- 岐阜県子育て家庭応援キャンペーン事業
  - ・県内の市町村、企業（店舗）の協力を得て、子育て家庭を社会全体で応援する機運を醸成する県民運動として、県内の 18 歳未満の子どもがいる世帯に「ぎふっこカード」を配布。

#### <目標となる主な指標の達成状況>

- 「子育て家庭応援キャンペーン」に参加している店舗数

平成 21 年度 (H22.1 現在)	平成 26 年度末	目標値 (H26 年度末)	備考
3,023 企業	3,299 企業	5,100 企業	276 企業増

- ・岐阜県子育て家庭応援キャンペーン事業「ぎふっこカード」参加店舗数は順調に増えてきたが、廃業や店舗統合などにより協賛を取りやめる店舗もあり、近年は横ばい傾向。




参加店舗の内訳 (H25)

## 結婚・出産や子育てに夢を持てる社会づくり

### <主な施策の実施状況>

○若者に対するライフプランの啓発

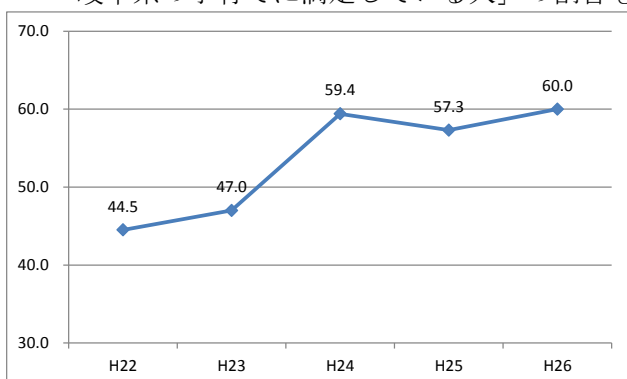
- ・就労、結婚、妊娠・出産、子育て等の人生設計を考える啓発冊子を作成し、県内の高等学校に配布。



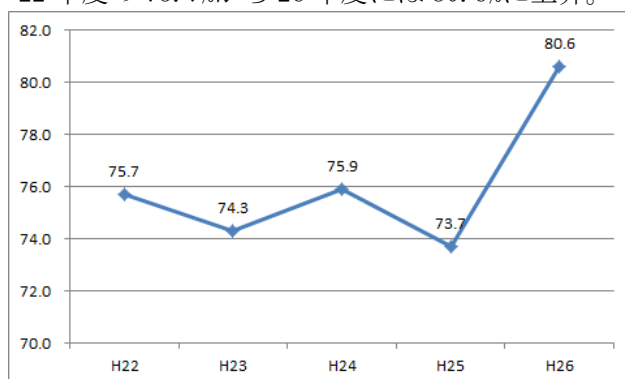
未来の生き方を考える - Life Planning Booklet -

### ◇◆◇県政モニターアンケート結果 ～岐阜県での子育てに対する満足度の上昇～◇◆◇

○「子育てにやさしい社会であると感じる人」の割合が、22年度の44.5%から26年度には60.0%へ、「岐阜県の子育てに満足している人」の割合も、22年度の75.7%から26年度には80.6%に上昇。



子育てにやさしい社会であると感じる人の割合



岐阜県での子育てに満足している人の割合

## 3. 地域で支える子育て

- ◆ 各種子育て支援サービスを提供するとともに、安心して出産できる医療体制の整備を推進しました。

### 子育て支援サービス

#### <主な施策の実施状況>

○「4つのゼロ」プロジェクトの推進（平成26年度～）

- ・次の4つを「ゼロ」にすることを目標に掲げ、市町村と一体となって推進。

- ①保育所待機児童
- ②放課後児童クラブ未実施小学校区
- ③ファミリー・サポート・センター未実施市町村
- ④病児病後児保育未実施市町村

#### <目標となる主な指標の達成状況>

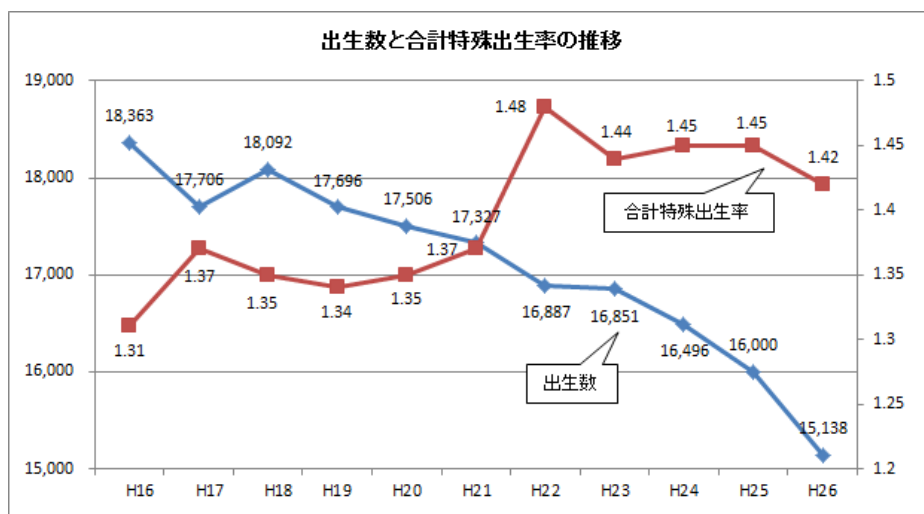
指標	平成21年度	平成26年度末	目標値
保育所待機児童数（4月1日現在）	3人	27人	0人
保育所待機児童数（10月1日現在）	51人	40人	0人
放課後児童クラブの設置数	307箇所	333箇所	全小学校区数（372）
ファミリー・サポート・センターを実施している市町村数	25市町村	32市町村	32市町村
病児・病後児保育を実施している市町村	15市町村	35市町村	31市町村

- ・ 保育所待機児童数：待機児童はすべて3歳未満の児童で発生しており、母親の育児復帰等に  
伴い、年度途中で待機児童が増加する傾向にある。主な発生要因は、保  
育所の設備不足及び保育士不足があげられる。
- ・ 放課後児童クラブ：未実施小学校区では、類似事業・施設等で児童の居場所を確保している  
クラブもあり、また利用希望者のいない校区もある

**【参考】実態がどう変わったか注視し施策の効果の検証につなげる指標の動向**

**出生率・出生数の推移**

- 合計特殊出生率は、過去最低であった平成16年の1.31から見ると近年は改善されたが、下げ止  
まり傾向がみられる。
- しかし、親になる若い世代の実数が減少しているため、出生率が上昇しても出生数は減少し続け  
ている。



# 施策に係る数値目標と達成状況一覧

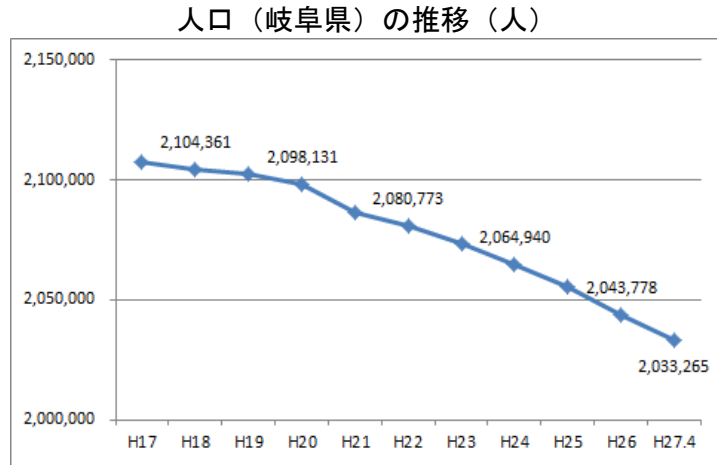
政策の3つの柱	基本施策	指標名	基準値 (H21年度)	現況値 (H26年度末)	基準値からみた改善状況	目標値 (H26年度末)	目標の達成状況	指標の出典
1. ともに大事にする仕事と家庭	① 企業の子育て支援の取組の促進	子育て支援企業登録制度に登録している中小企業数	1,266企業	1477企業	↗	1550企業	未達成	女性の活躍推進課調べ
		次世代育成支援対策推進法に定める一般事業主行動計画を策定し、次世代育成支援に取り組む中小企業数	377企業	844企業	↗	700企業	達成	岐阜労働局調べ
	② 妊娠・出産・子育てをしながら働き続けることができる環境づくり	育児休業制度の就業規則等への整備率	84.5%	92.2%	↗	100.0%	未達成	女性の活躍推進課「岐阜県育児休業実態調査」
		子の看護休暇制度の就業規則等への整備率	71.9%	82.6%	↗	100.0%	未達成	女性の活躍推進課「岐阜県育児休業実態調査」
		子の看護休暇制度の利用がある事業所の割合	4.0%	9.1%	↗	10.0%	未達成	女性の活躍推進課「岐阜県育児休業実態調査」
		女性の育児休業の取得率	91.7%	92.3%	↗	95.0%	未達成	女性の活躍推進課「岐阜県育児休業実態調査」
		男性の育児休業の取得率	0.8%	2.6%	↗	5.0%	未達成	女性の活躍推進課「岐阜県育児休業実態調査」
		病児・病後児保育を実施している市町村	15市町村	35市町村	↗	31市町村	達成	子育て支援課「保育所職員・入所児童数等保育所の現況」
	③ 働き方の見直し、多様な働き方の実現に向けた取組の促進	ファミリー・サポート・センターにおける病児・緊急預かりを実施している市町村数	5市町村	8市町村	↗	16市町村	未達成	子育て支援課調べ
		「早く家庭に帰る日」を実施している企業等数(いわゆるノー残業デーの実施を含む)	589企業等	661企業等	↗	780企業等	未達成	女性の活躍推進課調べ
		短時間勤務制度の導入率	52.7%	83.2%	↗	100.0%	未達成	女性の活躍推進課「岐阜県育児休業実態調査」
	⑤ 若者の自立支援	年次有給休暇消化率(従業員1人あたり)	37.7%	46.3%	↗	65.0%	未達成	女性の活躍推進課「岐阜県育児休業実態調査」
		人材チャレンジセンター新規利用者の就業決定率	48.1%	76.9%	↗	50.0%	達成	労働雇用課調べ
2. 子育てにやさしい社会づくり	① 社会全体で子育て家庭を応援する雰囲気づくり	子育て家庭応援キャンペーンに参加している店舗数	3,023店舗	3,299店舗	↗	5,100店舗	未達成	子育て支援課調べ
	② 子育てが楽しい社会づくり	妊婦や乳児連れの方が優先的に駐車できるスペースを確保している施設数	158施設	417施設	↗	700施設	未達成	子育て支援課調べ
3. 地域で支える子育て	② 多様な子育て支援サービスの充実	保育所持機児童数(4月1日現在)	3人	27人 (H26.4.1)	↘	0人	未達成	厚生労働省「保育所入所待機児童数調査」
		保育所持機児童数(10月1日現在)	51人	40人 (H26.10.1)	↗	0人	未達成	厚生労働省「保育所入所待機児童数調査」
		低年齢児(0~2歳)の保育所利用割合	14.1%	21%	↗	23.0%	未達成	厚生労働省「福祉行政報告例」総務省「国勢調査」
		延長保育(保育時間11時間を超えての保育)を実施している保育所数	196箇所	282箇所	↗	265箇所	達成	子育て支援課「保育所職員・入所児童数等保育所の現況」
		休日保育を実施している市町村数	7市	9市町	↗	19市町	未達成	子育て支援課「保育所職員・入所児童数等保育所の現況」
		一時預かりを実施している保育所数	178箇所	228箇所	↗	223箇所	達成	子育て支援課「保育所職員・入所児童数等保育所の現況」
		ショートステイを実施している市町村数	22市町村	23市町村 (H26.4.1)	↗	24市町村	未達成	子ども家庭課調べ
		トワイライトステイを実施している市町村数	12市町村	11市町村 (H26.4.1)	↘	16市町村	未達成	子ども家庭課調べ
	③ 身近なところで提供される子育て支援の充実	子育てマイスター登録者数	780人	1,369人	↗	1,200人	達成	子育て支援課調べ
		ファミリー・サポート・センターを実施している市町村数	25市町村	32市町村	↗	32市町村	達成	子育て支援課調べ
		地域子育て支援拠点施設の設置数	149箇所	162箇所	↗	174箇所	未達成	子育て支援課「保育所職員・入所児童数等保育所の現況」

政策の3つの柱	基本施策	指標名	基準値 (H21年度)	現況値 (H26年度末)	基準値からみた改善状況	目標値 (H26年度末)	目標の達成状況	指標の出典
3. 地域で支える子育て	④ 子どもの安全・安心な居場所づくりの充実	放課後児童クラブの設置数	307箇所	333箇所	↗	全小学校区数 (372箇所)	未達成	厚生労働省「放課後児童健全育成事業の実施状況調査」
		放課後児童クラブを午後5時半を超えて開設している市町村数	33市町村	39市町村	↗	42市町村	未達成	厚生労働省「放課後児童クラブの実施状況調査」
		放課後児童クラブへ登録できなかった児童数	87人	89人	↗	0人	未達成	厚生労働省「放課後児童クラブの実施状況調査」
		児童館・児童センターの設置数	89箇所	88箇所	↘	93箇所	未達成	子育て支援課「保育所職員・入所児童数等保育所の現況」
	⑤ 障がいのある子どもの保育・教育などの充実	障がい児の受入が可能な保育所数	413箇所	402箇所	↘	全保育所 (422箇所)	未達成	子育て支援課調べ
		スクールバスの片道乗車時間が60分を超える障がいのある児童生徒の割合	19.0%	5%	↗	12.0%	達成	特別支援教育課調べ
		公立幼稚園における特別支援教育コーディネーター指名率	37.8%	100%	↗	100%	達成	特別支援教育課調べ
	⑥ 妊婦や子どもの保健・医療体制整備	周産期死亡率(出産1,000対)	5.0人 (H20)	3.6人 (H25年度末)	↗	4.3人	達成	厚生労働省「人口動態統計(確定数)の概要」
		小児救急医療拠点病院の整備又は小児輪番制の実施による第二次救急医療が確保されていない圏域	2圏域	0圏域	↗	0圏域	達成	医療整備課「第5期岐阜県『保健医療計画』」
	⑦ 子どもの健やかな成長支援	小学校において開催される家庭教育学級への平均参加率	20.9%	56.6%	↗	30.0%	達成	社会教育文化課調べ
		中学校において開催される家庭教育学級への平均参加率	16.9%	39.1%	↗	30.0%	達成	社会教育文化課調べ
		専門里親数	8人	10人	↗	17人	未達成	子ども家庭課調べ
		要保護児童のうち里親(ファミリーホームを含む)に委託されている児童の割合	7.5%	9.2%	↗	9.9%	未達成	子ども家庭課調べ
		児童養護施設等のケア単位の小規模化実施箇所数	14箇所	20箇所	↗	17箇所	達成	子ども家庭課調べ
		児童家庭支援センター実施箇所数	3箇所	3箇所 (H25年度末)	→	4箇所	未達成	子ども家庭課調べ
		自立援助ホーム(児童自立生活援助事業)実施箇所数	0箇所	2箇所 (H25年度末)	↗	2箇所	達成	子ども家庭課調べ
		子どもの朝食欠食割合(3歳児)	4.2%	5.4% (H26.11~27.1)	↘	0%	未達成	保健医療課「3歳児(保護者)の食生活等実態調査」
		子どもの朝食欠食割合(小学生)	3.1%	3.5%	↘	0%	未達成	体育保健課「岐阜県の学校給食」
	子どもの朝食欠食割合(中学生)	6.8%	6.2%	↗	0%	未達成	体育保健課「岐阜県の学校給食」	

【参考資料】

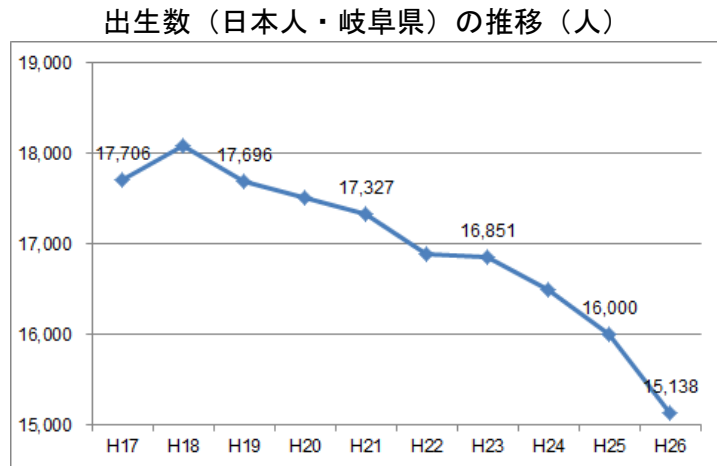
実態がどう変わったか注視し施策の効果の検証につなげる指標の近年の動向

指標 1 : 人口



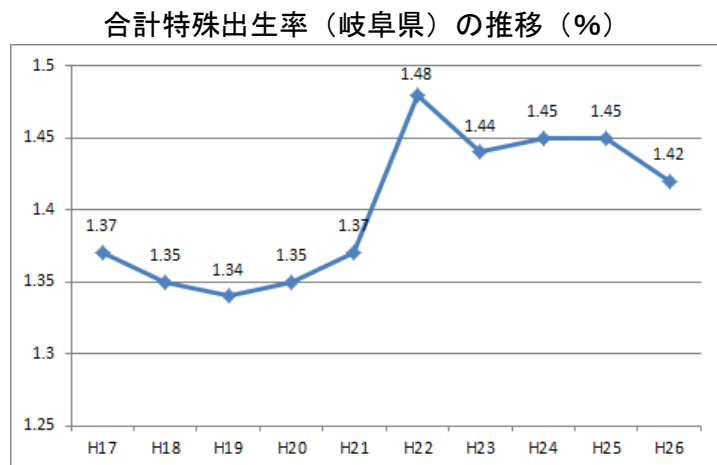
【出典】岐阜県「人口動態統計調査」

指標 2 : 出生数（日本人）



【出典】厚生労働省「人口動態統計」

指標 3 : 合計特殊出生率

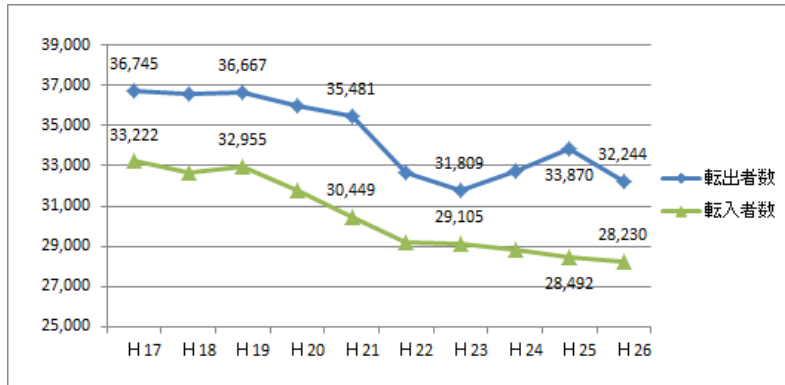


【出典】厚生労働省「人口動態統計」



指標 4 : 転出者数（日本人）、転入者数（日本人）

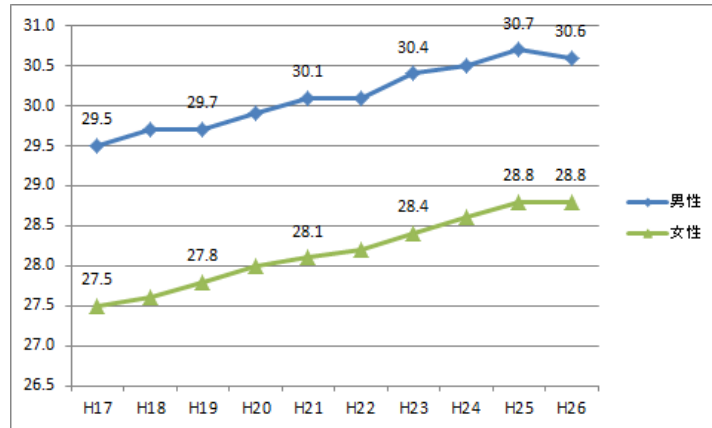
転入・転出者数（日本人・岐阜県）の推移（人）



【出典】岐阜県「人口動態統計調査」

指標 5 : 平均初婚年齢（日本人・男性、女性）

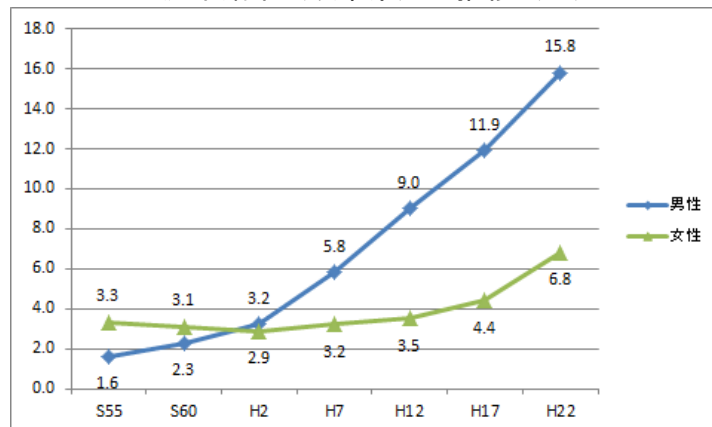
平均初婚年齢（日本人・岐阜県）の推移（歳）



【出典】厚生労働省「人口動態統計」

指標 6 : 生涯未婚率

生涯未婚率（岐阜県）の推移（%）

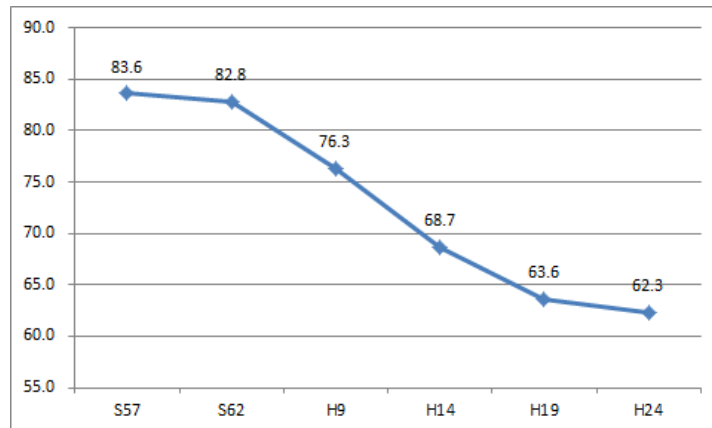


【出典】総務省「国勢調査」

備考：生涯未婚率は、45～49歳と50～54歳未婚率の平均値であり、50歳時の未婚率を示す。

### 指標 7 : 正規就業者割合

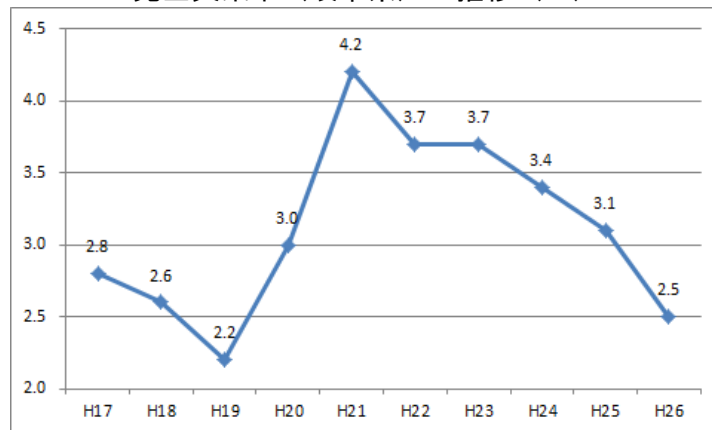
#### 正規就業者割合（岐阜県）の推移（％）



【出典】総務省「就業構造基本調査」

### 指標 8 : 完全失業率

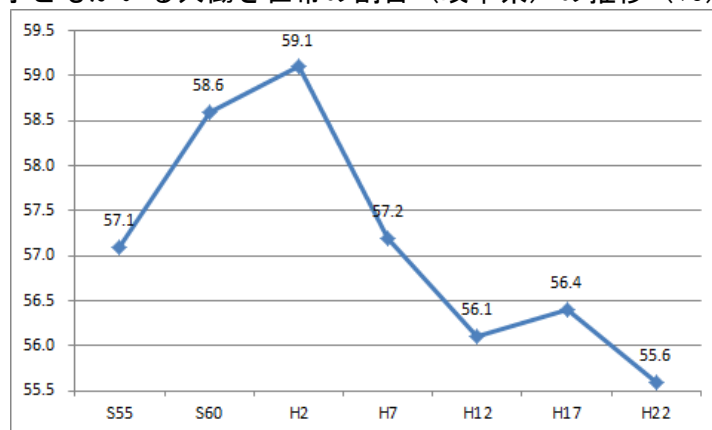
#### 完全失業率（岐阜県）の推移（％）



【出典】総務省「労働力調査」（モデル推計値）

### 指標 9 : 子どもがいる共働き世帯の割合

#### 子どもがいる共働き世帯の割合（岐阜県）の推移（％）

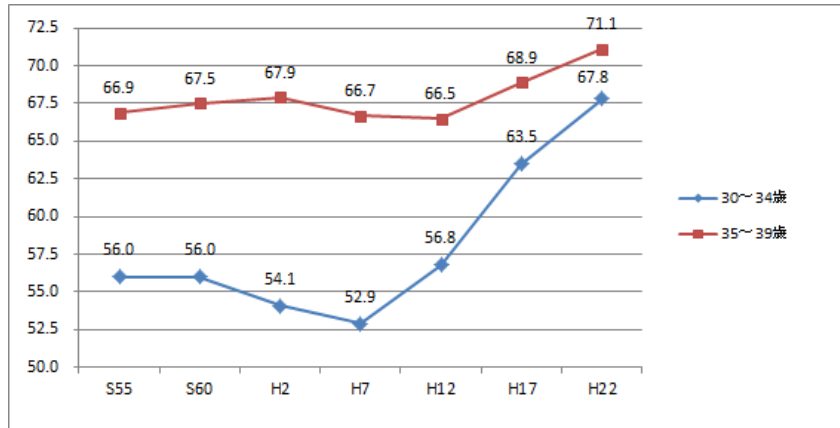


【出典】総務省「国勢調査」

備考：子どもがいる共働き世帯とは、夫婦と子どもがいる世帯のうちの共働き世帯を指す。

指標10：女性の労働力率（30～34歳、35～39歳）

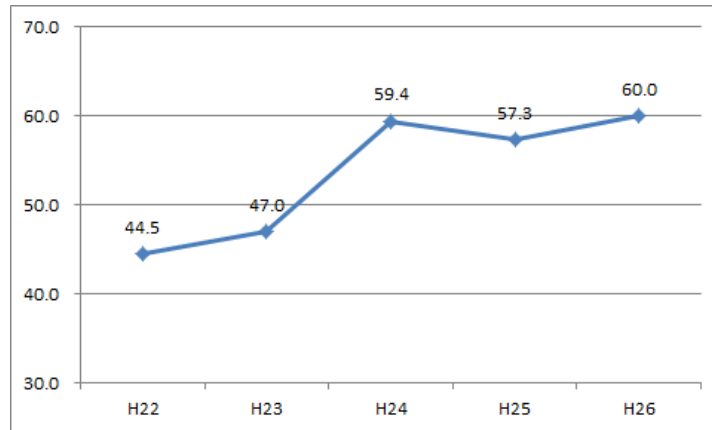
女性の労働力率（岐阜県）の推移（％）



【出典】総務省「国勢調査」

指標11：子育てに優しい社会であると感じる人の割合

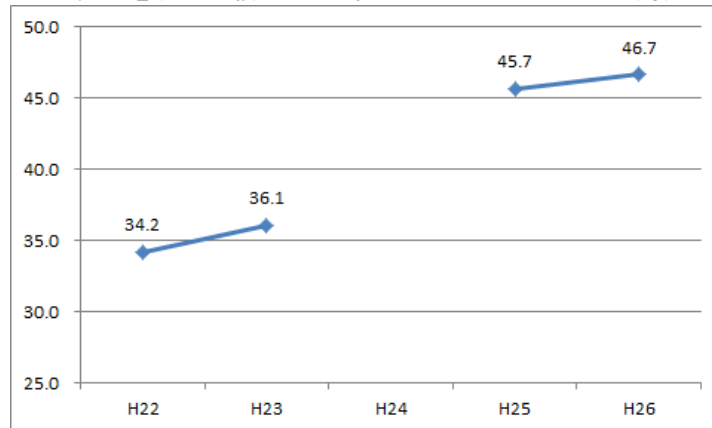
子育てに優しい社会であると感じる人の割合の推移（％）



【出典】県政モニターアンケート

指標12：結婚・出産・子育てを明るく前向きに考えることができる人の割合

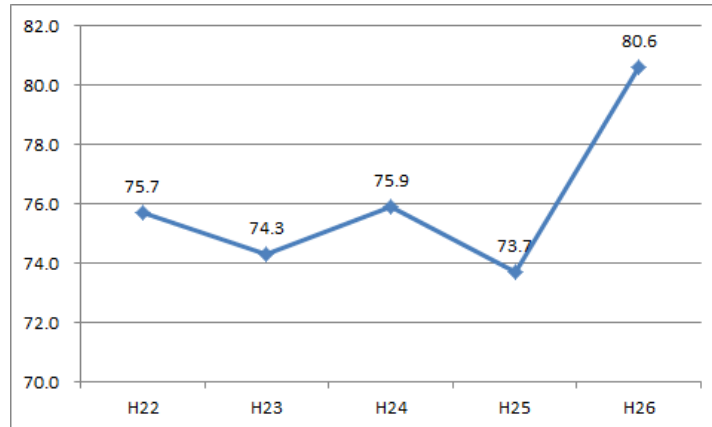
結婚・出産・子育てを明るく前向きに考えることができる人の割合の推移（％）



【出典】県政モニターアンケート（注：平成24年度は未質問）

指標13：岐阜県での子育てに満足している人の割合

岐阜県での子育てに満足している人の割合の推移（％）



【出典】 県政モニターアンケート