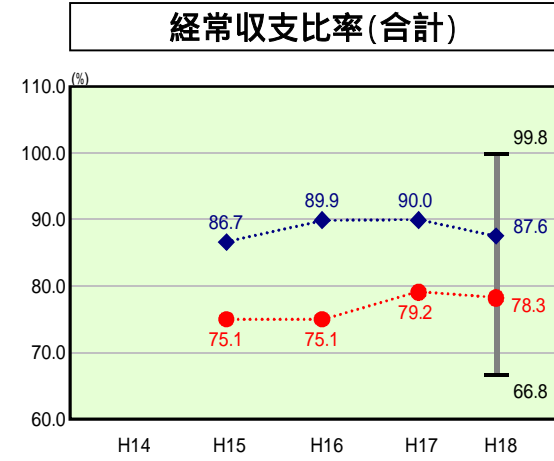


歳出比較分析表(平成18年度普通会計決算)

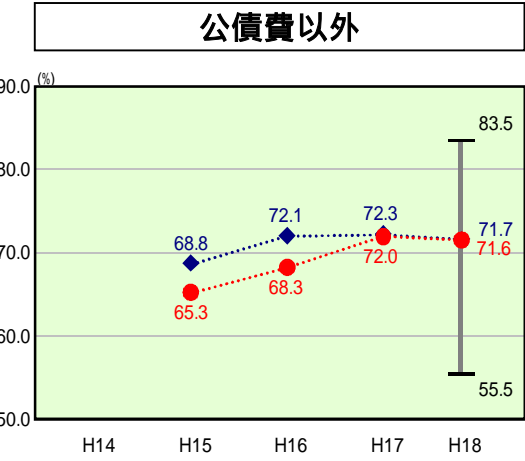
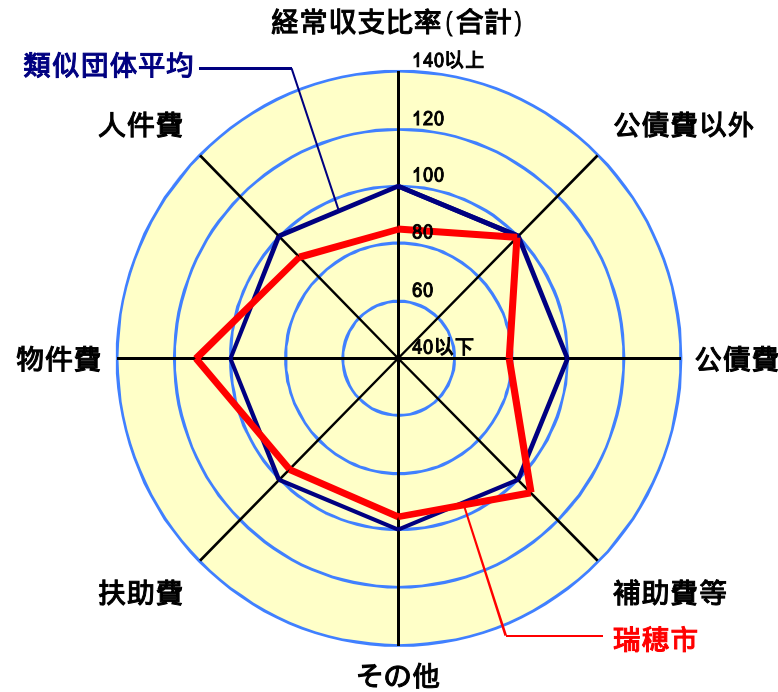
経常収支比率の分析



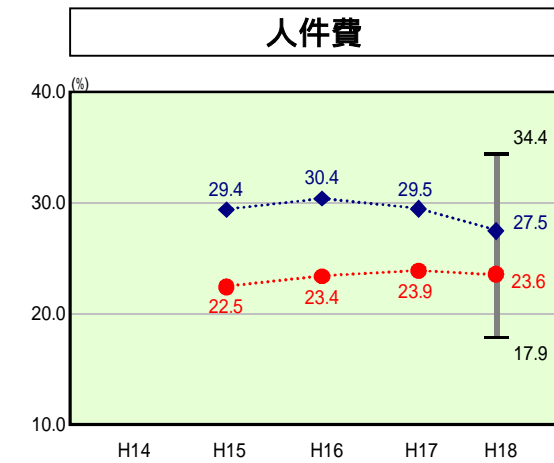
当該団体値 ●
類似団体内平均値 ◆
類似団体内最大値 ⊥
類似団体内最小値 ⊥

人口 47,929人(H19.3.31現在)
面積 28.18 km²
歳入総額 14,440,110千円
歳出総額 13,329,668千円
実質収支 1,041,613千円

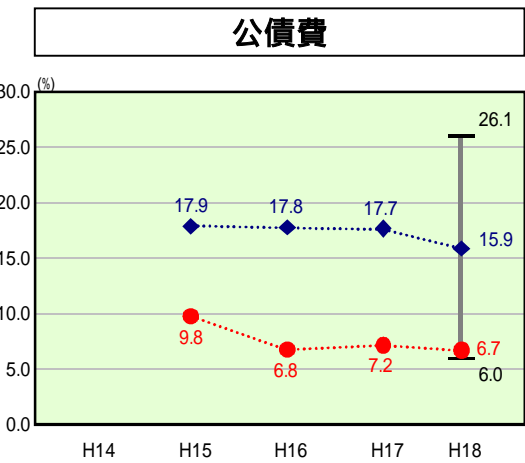
H18類似団体内順位 3/43
全国市町村平均 90.3
岐阜県市町村平均 85.2



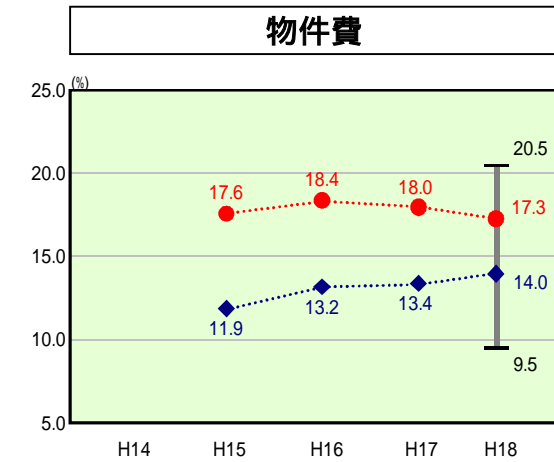
H18類似団体内順位 20/43
全国市町村平均 70.5
岐阜県市町村平均 67.3



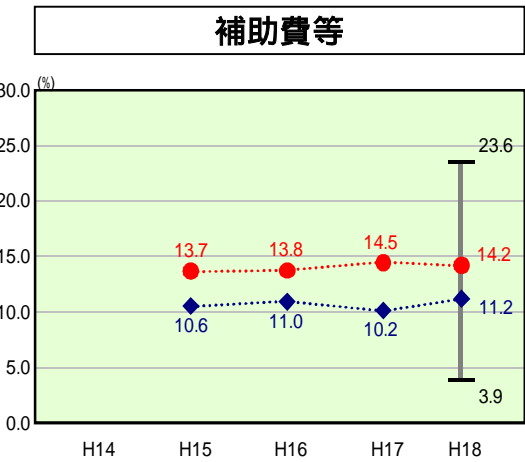
H18類似団体内順位 8/43
全国市町村平均 28.2
岐阜県市町村平均 27.1



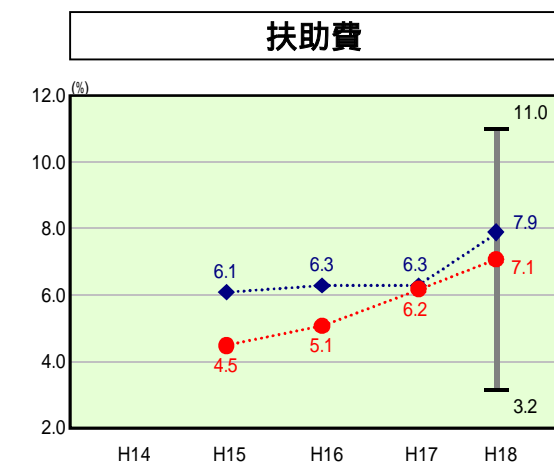
H18類似団体内順位 2/43
全国市町村平均 19.8
岐阜県市町村平均 17.9



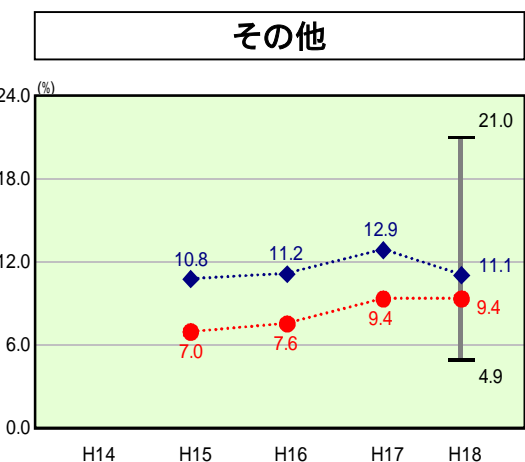
H18類似団体内順位 32/43
全国市町村平均 12.9
岐阜県市町村平均 13.2



H18類似団体内順位 29/43
全国市町村平均 10.2
岐阜県市町村平均 8.7



H18類似団体内順位 10/43
全国市町村平均 8.6
岐阜県市町村平均 6.6



H18類似団体内順位 14/43
全国市町村平均 10.6
岐阜県市町村平均 11.7

- 1 本レーダーチャートは、当該団体と類似団体平均値より算出した偏差値をもとにチャート化したものである。(偏差値は平均を100としている。)
- 2 当該団体の八角形が平均値の八角形より内側にあるほど、歳出抑制等により財政構造に弾力性があることを示している。
- 3 類似団体とは、人口および産業構造等により全国の市町村を35のグループに分類した結果、当該団体と同じグループに属する団体を言う。

分析欄

【経常収支比率】
全国市町村平均に比して財政力構造に弾力性があるものの、高齢者医療等の扶助費や消防職員新規採用に伴う人件費の増加から、前年度より高水準にシフトしつつあり徐々に硬直化が進行しています。

【人件費】
全国市町村平均に比して低いのは、消防業務並びに介護業務等を他団体(岐阜市)・一部事務組合に委託しているためであり、今後は消防職員新規採用の為、人件費は急増見込です。

【物件費】
全国市町村平均に比して高いのは、消防事務を一部岐阜市へ委託しており、人件費相当分が物件費に加算されているためです。物件費自体は経常経費削減努力により、減少傾向にあります。

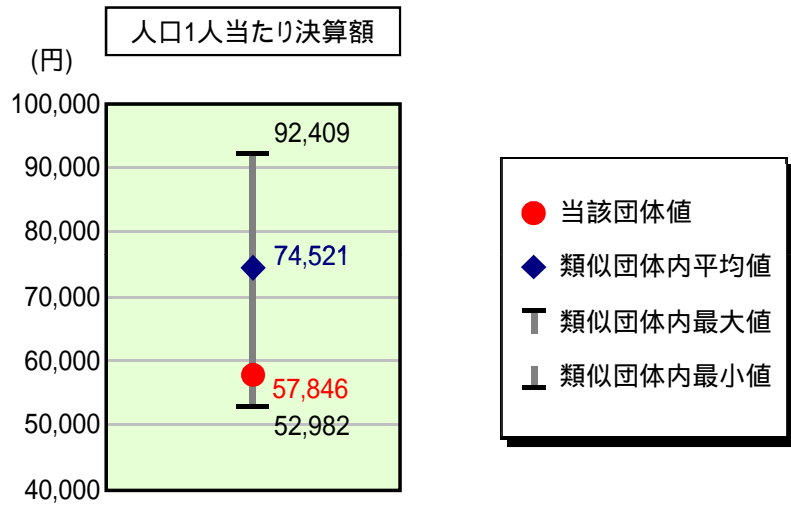
【扶助費】
生活保護等社会保障に係る扶助費は急増傾向にあります。更に今後、少子高齢化対策として中学生までの医療費全額無料化にふみきるため(H19.10.01-)、扶助費はますます増大します。扶助費は市民にとってどうあるべきか?何が重要なのか?を見極める必要があります。

【公債費】
後年度負担を軽減するため、H15~H16年度にかけて積極的に実施した繰上償還効果が現われ、公債費負担は過去最高に抑制されています。但し、今後は合併特別債の元金償還が始まるため公債費負担は急増していきます。

【補助費等】
全国市町村平均に比して高いのは、扶助費・人件費相当分を一部事務組合へ負担しているため、各種団体補助等の見直しにより補助金適正化に努めたものの、消防負担金・介護負担金増により増加しています。

歳出比較分析表(平成18年度普通会計決算)

人件費及び人件費に準ずる費用の分析



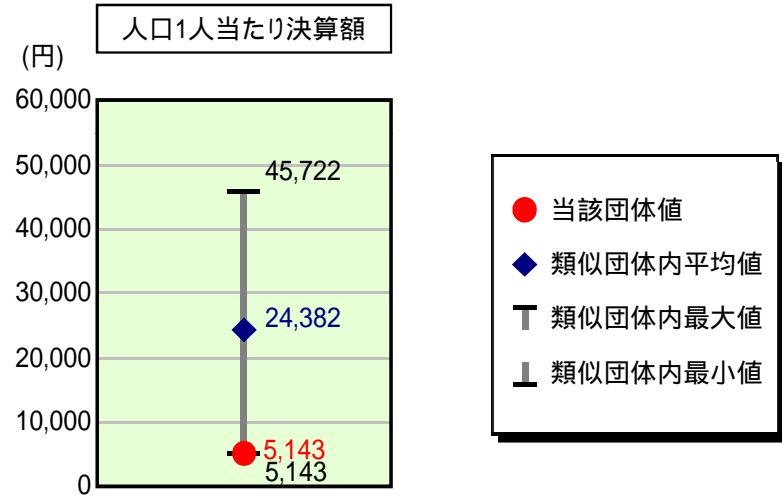
人件費及び人件費に準ずる費用

| | 当該団体決算額 (千円) | 人口1人当たり決算額 | | 対比 (%) |
|-------------------------------|-----------------|------------|------------|--------|
| | | 当該団体 (円) | 類似団体平均 (円) | |
| 人件費 | 2,413,624 | 50,358 | 66,470 | 24.2 |
| 賃金(物件費) | 140,657 | 2,935 | 4,441 | 33.9 |
| 一部事務組合負担金(補助費等) | 256,315 | 5,348 | 5,572 | 4.0 |
| 公営企業(法適)等に対する繰出し(補助費等) | - | - | 1,066 | - |
| 公営企業(法適)等に対する繰出し(投資及び出資金・貸付金) | - | - | - | - |
| 公営企業(法非適)等に対する繰出し(繰出金) | 106,051 | 2,213 | 2,362 | 6.3 |
| 事業費支弁に係る職員の人件費(投資的経費) | 47,635 | 994 | 1,576 | 36.9 |
| 退職金 | 191,775 | 4,001 | 6,966 | 42.6 |
| 合計 | 2,772,507 | 57,846 | 74,521 | 22.4 |

参考

| | 当該団体 | 類似団体平均 | 対比(差引) |
|-------------------|------|--------|--------|
| 人口1,000人当たり職員数(人) | 7.18 | 7.20 | 0.02 |
| ラスパイレス指数 | 86.2 | 96.9 | 10.7 |

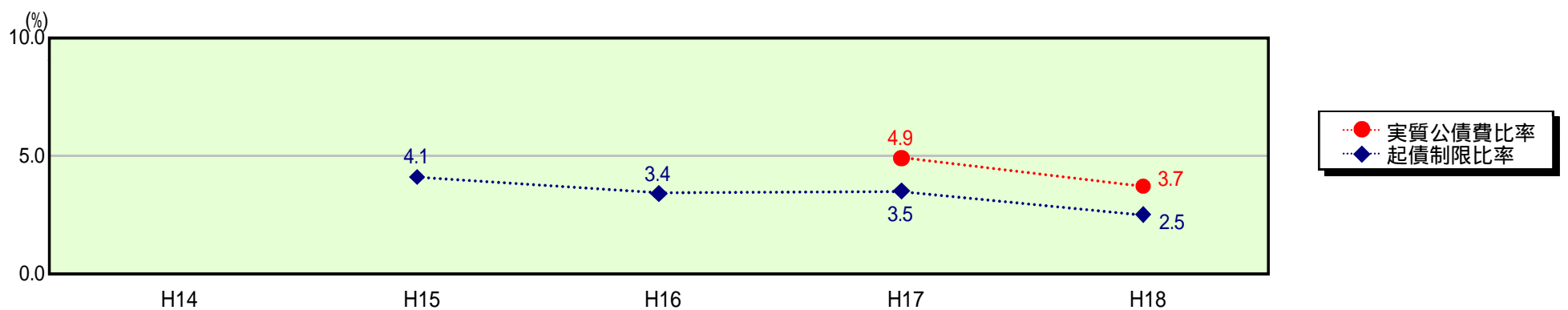
公債費及び公債費に準ずる費用の分析



公債費及び公債費に準ずる費用(実質公債費比率の構成要素)

| | 当該団体決算額 (千円) | 人口1人当たり決算額 | | 対比 (%) |
|--|-----------------|------------|------------|--------|
| | | 当該団体 (円) | 類似団体平均 (円) | |
| 公債費充当一般財源等額 (繰上償還額及び満期一括償還地方債の元金に係る分を除く。) | 606,459 | 12,653 | 33,233 | 61.9 |
| 満期一括償還地方債の一年当たりの元金償還金に相当するもの (年度割相当額)等 | - | - | 26 | - |
| 公営企業債の償還の財源に充てたと認められる繰入金 | 88,197 | 1,840 | 14,068 | 86.9 |
| 一部事務組合等の起こした地方債に充てたと認められる補助金又は負担金に充当する一般財源等額 | 97,658 | 2,038 | 3,395 | 40.0 |
| 債務負担行為に基づく支出のうち公債費に準ずるものに充当する一般財源等額 | - | - | 1,020 | - |
| 一時借入金利子 (同一団体における会計間の現金運用に係る利子は除く) | - | - | 2 | - |
| 地方債に係る元利償還金及び準元利償還金に要する経費として普通交付税の額の算定に用いる基準財政需要額に算入された額 | 545,812 | 11,388 | 27,362 | 58.4 |
| 合計 | 246,502 | 5,143 | 24,382 | 78.9 |

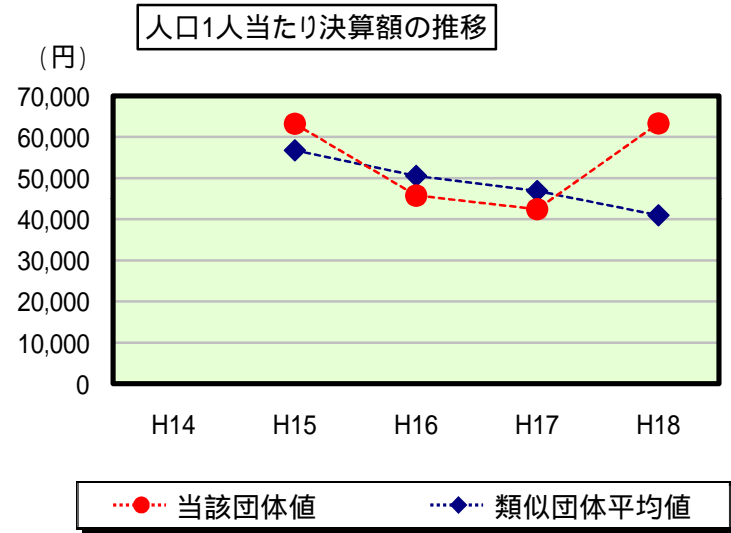
参考 実質公債費比率及び起債制限比率の推移



歳出比較分析表(平成18年度普通会計決算)

岐阜県 瑞穂市

普通建設事業費の分析



普通建設事業費

| | 当該団体決算額 (千円) | 人口1人当たり決算額 | | | | |
|---------|-----------------|------------|------------|-----------|------------|-----------|
| | | 当該団体(円) | 増減率(%) (A) | 類似団体平均(円) | 増減率(%) (B) | (A) - (B) |
| H14 | - | - | - | - | - | - |
| うち単独分 | - | - | - | - | - | - |
| H15 | 2,950,170 | 63,208 | - | 56,756 | - | - |
| うち単独分 | 1,836,875 | 39,355 | - | 38,900 | - | - |
| H16 | 2,154,967 | 45,762 | 27.6 | 50,533 | 11.0 | 16.6 |
| うち単独分 | 1,513,244 | 32,134 | 18.3 | 35,187 | 9.5 | 8.8 |
| H17 | 2,025,250 | 42,455 | 7.2 | 46,874 | 7.2 | 0.0 |
| うち単独分 | 1,638,331 | 34,344 | 6.9 | 28,370 | 19.4 | 26.3 |
| H18 | 3,034,259 | 63,307 | 49.1 | 40,944 | 12.7 | 61.8 |
| うち単独分 | 2,039,877 | 42,560 | 23.9 | 26,436 | 6.8 | 30.7 |
| 過去5年間平均 | 2,541,162 | 53,683 | 4.8 | 48,777 | 10.3 | 15.1 |
| うち単独分 | 1,757,082 | 37,098 | 4.2 | 32,223 | 11.9 | 16.1 |