

第 8 章

結

核

(1) 登録者数

ア 市町別結核登録者の状況(T8-1)

(平成30年)

	人 口 平成30年 10月1日現在	登録者*1		新登録患者		活動性患者*1		結核死亡者	
		実 数	登 録 率*2	実 数	罹 患 率*2	実 数	有 病 率*2	実 数	死 亡 率*2
管内総数	364,223	91	25.0	38	10.4	24	6.6	2	0.5
大垣市	159,090	39	24.5	20	12.6	12	7.5	2	1.3
海津市	33,462	12	35.9	3	9.0	3	9.0	-	-
養老町	27,552	10	36.3	5	18.1	2	7.3	-	-
垂井町	27,020	6	22.2	3	11.1	3	11.1	-	-
関ヶ原町	6,911	2	28.9	1	14.5	1	-	-	-
神戸町	18,953	6	31.7	-	-	-	-	-	-
輪之内町	9,777	1	10.2	-	-	-	-	-	-
安八町	14,600	-	-	-	-	-	-	-	-
揖斐川町	20,303	2	9.9	2	9.9	1	4.9	-	-
大野町	22,813	8	35.1	2	8.8	1	4.4	-	-
池田町	23,742	5	21.1	2	8.4	1	4.2	-	-

*1 平成30年12月31日現在

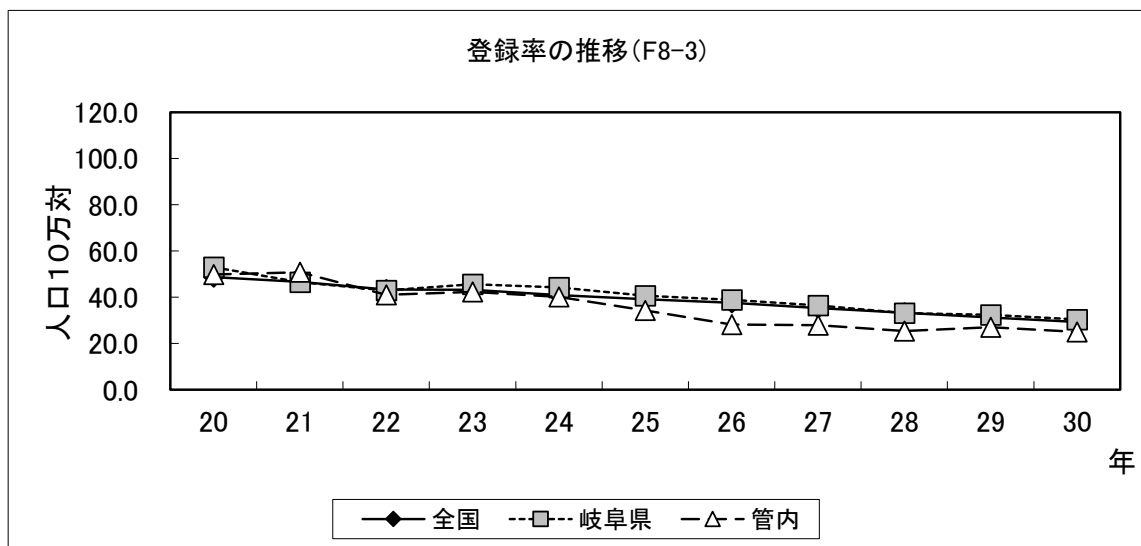
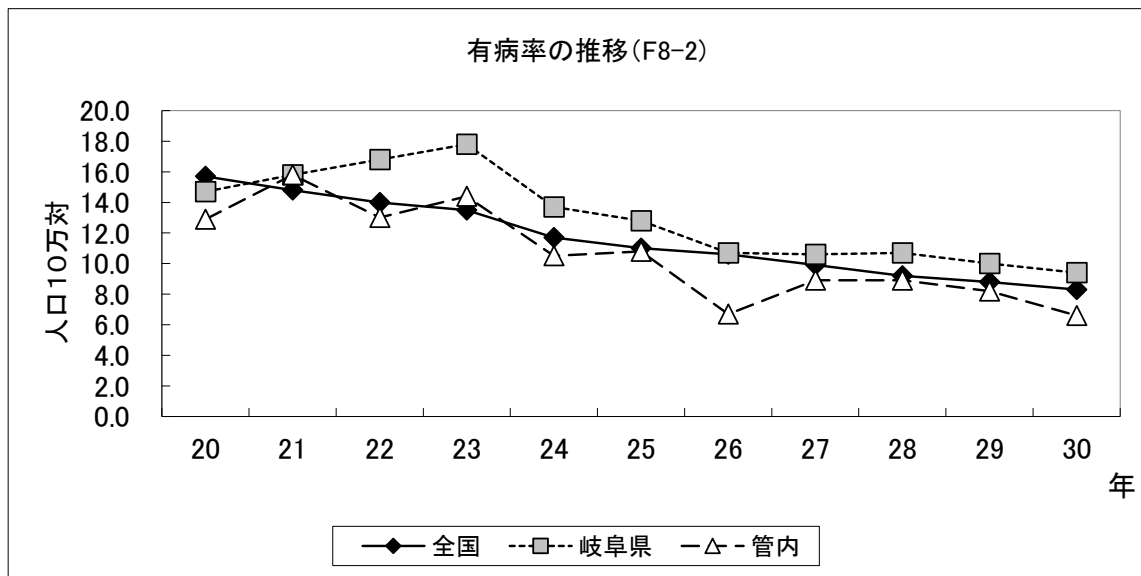
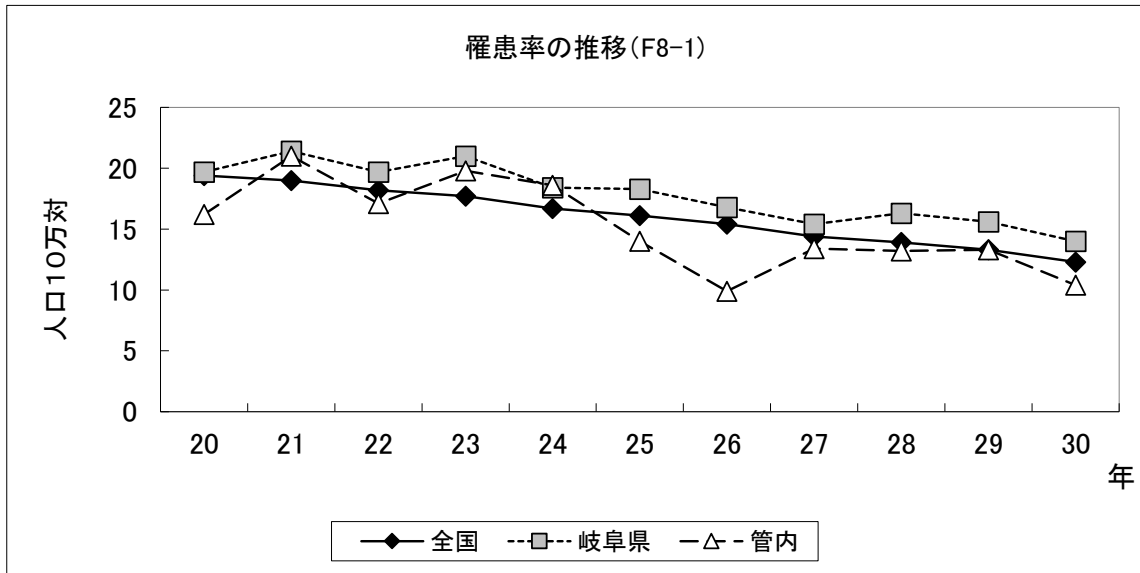
*2 率は人口10万対

イ 登録者、新登録患者、活動性患者数・率(T8-2)

		平成 20年	平成 21年	平成 22年	平成 23年	平成 24年	平成 25年	平成 26年	平成 27年	平成 28年	平成 29年	平成 30年	
登録者 *1	実数	総数	194	196	158	162	153	130	106	104	94	99	91
		男	100	105	85	97	90	77	64	61	61	68	63
		女	94	91	73	65	63	53	42	43	33	31	28
	登録率 *2	49.9	50.8	41.0	42.3	40.2	34.3	28.2	27.9	25.6	27.0	25.0	
新登録患者	実数	総数	63	81	66	76	71	53	37	50	49	49	38
		男	29	47	39	46	44	30	18	33	27	35	22
		女	34	34	27	30	27	23	19	17	22	14	16
	り患率 *2	16.2	21.0	17.1	19.8	18.6	14.0	9.9	13.4	13.3	13.3	10.4	
うち菌陽性 患者数*3	実数	32	35	41	44	48	32	26	40	27	29	27	
	り患率 *2	8.2	9.1	10.6	11.5	12.6	8.5	6.9	10.7	7.4	7.9	7.4	
活動性患者 *1	実数	総数	50	61	50	55	40	41	25	33	33	30	24
		男	21	36	26	30	26	23	16	23	21	21	14
		女	29	25	24	25	14	18	9	10	12	9	10
	有病率 *2	12.9	15.8	13.0	14.4	10.5	10.8	6.7	8.9	9.0	8.2	6.6	
うち菌陽性 患者数*3	実数	25	30	29	36	24	24	20	28	17	17	10	
	有病率 *2	6.4	7.8	7.5	9.4	6.3	6.3	5.3	7.5	4.6	4.6	2.7	

*1 各年12月31日現在

*2 率は人口10万対



ウ 新登録患者数一年齢階級別、市町別(T8-3)

(平成30年)

	総数	4歳以下	5～9歳	10～14歳	15～19歳	20～29歳	30～39歳	40～49歳	50～59歳	60～69歳	70歳以上	年齢不詳
管内総数	38	-	-	-	-	3	1	4	1	5	24	-
大垣市	20	-	-	-	-	1	-	2	1	3	13	-
海津市	3	-	-	-	-	-	-	-	-	1	2	-
養老町	5	-	-	-	-	1	1	-	-	-	3	-
垂井町	3	-	-	-	-	-	-	1	-	-	2	-
関ヶ原町	1	-	-	-	-	-	-	-	-	-	1	-
神戸町	-	-	-	-	-	-	-	-	-	-	-	-
輪之内町	-	-	-	-	-	-	-	-	-	-	-	-
安八町	-	-	-	-	-	-	-	-	-	-	-	-
揖斐川町	2	-	-	-	-	1	-	-	-	-	1	-
大野町	2	-	-	-	-	-	-	-	-	1	1	-
池田町	2	-	-	-	-	-	-	1	-	-	1	-

エ 新登録肺結核患者数－登録時空洞有無・排菌有無・発見方法別(T8-4)

(平成30年)

	総数	活動性結核							潜在性結核感染症 *別掲
		肺結核活動性							
		総数	喀痰塗抹陽性			その他の結核菌陽性	菌陰性 ・ その他	肺外結核活動性	
			総数	初回治療	再治療				
管内総数	38	27	13	11	2	5	9	11	18
健康診断	5	5	-	-	-	1	4	-	17
個別健康診断	-	-	-	-	-	-	-	-	-
定期健康診断	1	1	-	-	-	-	1	-	3
定期健康診断(学校)	1	1	-	-	-	-	1	-	-
定期健康診断(住民)	-	-	-	-	-	-	-	-	-
定期健康診断(職場)	-	-	-	-	-	-	-	-	3
定期健康診断(施設)	-	-	-	-	-	-	-	-	-
接触者健康診断	4	4	-	-	-	1	3	-	14
接触者健康診断(家族)	1	1	-	-	-	1	-	-	4
接触者健康診断(その他)	3	3	-	-	-	-	3	-	10
その他の集団健診	-	-	-	-	-	-	-	-	-
医療機関受診	33	22	13	11	2	4	5	11	1
登録中の健康診断(管理検診等)	-	-	-	-	-	-	-	-	-
その他	-	-	-	-	-	-	-	-	-
不明	-	-	-	-	-	-	-	-	-

才 現在登録者数－現在時活動性分類、市町別・受療状況別(T8-5)

(平成30年12月31日現在)

	総数	活動性結核							不活動性結核	活動性不明	潜在性結核感染症	
		肺結核活動性						肺外結核活動性			*別掲	
		総数	喀痰塗抹陽性			その他の結核菌陽性	菌陰性・その他				治療中	観察中
			総数	初回治療	再治療							
管内総数	91	14	7	5	2	3	4	10	60	7	13	3
大垣市	39	6	4	3	1	1	1	6	23	4	7	2
海津市	12	2	-	-	-	1	1	1	9	-	-	-
養老町	10	2	1	1	-	-	1	-	7	1	1	-
垂井町	6	1	1	1	-	-	-	2	3	-	-	-
関ヶ原町	2	1	-	-	-	1	-	-	1	-	-	1
神戸町	6	-	-	-	-	-	-	-	4	2	1	-
輪之内町	1	-	-	-	-	-	-	-	1	-	1	-
安八町	-	-	-	-	-	-	-	-	-	-	-	-
揖斐川町	2	1	-	-	-	-	1	-	1	-	-	-
大野町	8	-	-	-	-	-	-	1	7	-	3	-
池田町	5	1	1	-	1	-	-	-	4	-	-	-
入院中	10	7	5	3	2	2	-	3	-	-	-	-
外来治療中	14	7	2	2	-	1	4	7	-	-	13	-
治療なし	67	-	-	-	-	-	-	-	60	7	-	3
不明	-	-	-	-	-	-	-	-	-	-	-	-

カ 現在登録者数－現在時活動性分類、年齢階級別(T8-6)

(平成30年12月31日現在)

	総数	活動性結核							不活動性結核	活動性不明	潜在性結核感染症	
		肺結核活動性					肺外結核活動性	*別掲				
		総数	喀痰塗抹陽性		その他の結核菌陽性	菌陰性・その他		治療中			観察中	
			総数	初回治療								再治療
管内総数	91	14	7	5	2	3	4	10	60	7	13	3
0～4歳	-	-	-	-	-	-	-	-	-	-	-	-
5～9歳	-	-	-	-	-	-	-	-	-	-	1	-
10～14歳	-	-	-	-	-	-	-	-	-	-	1	-
15～19歳	-	-	-	-	-	-	-	-	-	-	-	-
20～29歳	6	2	1	-	1	-	-	-	3	1	-	-
30～39歳	4	-	-	-	-	-	-	-	3	1	-	-
40～49歳	10	1	-	-	-	1	1	1	8	-	2	-
50～59歳	3	-	-	-	-	-	-	-	2	1	1	-
60～69歳	10	2	-	-	-	1	1	2	5	1	6	1
70歳以上	58	9	6	5	1	1	2	7	39	3	2	2
年齢不詳	-	-	-	-	-	-	-	-	-	-	-	-

(2) 感染症法第19条、第20条関係(入院勧告・措置)(T8-7)

29年末 現在	増			減							30年末 現在	
	新規	転入	計	治癒	通院	入院中	死亡	自己退所	転出	その他		計
2	14	-	14	1	7	2	4	-	-	-	14	2

(3) 感染症法第37条の2関係(T8-8)

(平成30年度)

区 分	被用者保険		国 保			後期 高齢者	生 保	その他	総 数
	本 人	家 族	本 人	退 本	退 家				
申 請	19	3	17	-	-	46	4	2	91
合 格	19	3	17	-	-	46	4	2	91
承 認	19	3	17	-	-	46	4	2	91

(4) 定期検診

定期健康診断(T8-9)

(平成30年度)

		一次検診(間接・直接撮影)				精密検査				精密検査結果		
		対象者	(65歳以下再掲)	受診者	(65歳以下再掲)	受診率 %	要精密検査者	受診者	喀痰検査陽性数	受診率 %	結核	
											結核患者	恐れのある者
住 民	管内総数	98,528	-	21,575	-	21.9	576	500	-	86.8	1	-(-)
	大垣市	36,458	-	4,624	-	12.7	121	114	-	94.2	-	-(-)
	海津市	8,049	-	2,634	-	32.7	94	84	-	89.4	-	-(-)
	養老町	9,320	-	2,490	-	26.7	10	10	-	100.0	-	-(-)
	垂井町	8,487	-	960	-	11.3	38	27	-	71.1	-	-(-)
	関ヶ原町	2,642	-	1,011	-	38.3	30	24	-	80.0	-	-(-)
	神戸町	6,257	-	1,252	-	20.0	36	31	-	86.1	-	-(-)
	輪之内町	2,029	-	474	-	23.4	9	7	-	77.8	-	-(-)
	安八町	4,059	-	1,473	-	36.3	6	6	-	100.0	-	-(-)
	揖斐川町	7,906	-	3,186	-	40.3	116	93	-	80.2	-	-(-)
	大野町	6,536	-	2,037	-	31.2	45	39	-	86.7	-	-(-)
池田町	6,785	-	1,434	-	21.1	71	65	-	91.5	1	-(-)	
学 校	高校生	3,468	-	3,460	-	99.8	-	-	-	-	-	-(-)
	短大、大学等	1,068	-	1,054	-	98.7	-	-	-	-	-	-(-)
	その他	-	-	-	-	-	-	-	-	-	-	-(-)
施 設	高齢者	2,492	-	2,470	-	99.1	15	3	-	20.0	-	-(-)
	その他	-	-	-	-	-	-	-	-	-	-	-(-)
	事業所	15,088	-	14,827	-	98.3	90	77	-	85.6	-	-(-)

* ()は潜在性結核感染症の再掲

(5) 接触者健診 (T8-10)

(平成30年度)

区分	初発患者 居住地	勧告者数 (延べ)	受診者 (延べ)	保健所 実施分 (委託含む)	受診率 (%)	保健所実施分(延べ)											医療 機関 職場 健診 住民 健診等	被発見者数			
						検査者数				I G R A 検査者数				直接 撮影 受診者	間接 撮影 受診者	患者数		潜在性 結核 感染症	結核発病 の恐れが あると診 断された 者		
						被 判定者	陰 性	陽 性	強陽性	実施者	陰 性	陽 性	判 定 留 不 可								
患者 家族	管内総数	81	81	80	100.0	12	5	7	1	80	67	6	5	2	21	-	10	-	4	-	
	大垣市	47	47	47	100.0	7	4	3	-	45	35	5	5	-	17	-	3	-	2	-	
	海津市	5	5	3	100.0	-	1	-	-	6	4	-	-	2	-	-	3	-	-	-	
	養老町	11	11	11	100.0	4	-	4	-	15	15	-	-	-	-	-	2	-	-	-	
	垂井町	9	9	9	100.0	-	-	-	-	5	5	-	-	-	4	-	1	-	-	-	
	関ヶ原町	3	3	3	100.0	-	-	-	-	2	2	-	-	-	-	-	-	-	-	-	
	神戸町	-	-	-	-	-	-	-	-	-	-	-	-	-	-	-	-	-	-	-	
	輪之内町	-	-	-	-	-	-	-	-	-	-	-	-	-	-	-	-	-	-	-	
	安八町	-	-	-	-	-	-	-	-	-	-	-	-	-	-	-	-	-	-	-	
	揖斐川町	-	-	-	-	-	-	-	-	-	-	-	-	-	-	-	-	-	-	-	
	大野町	5	5	4	100.0	1	-	-	1	5	4	1	-	-	-	-	1	-	1	-	
	池田町	1	1	1	100.0	-	-	-	-	2	2	-	-	-	-	-	-	-	-	1	-
	他保健所 依頼	2	2	2	100.0	-	-	-	-	2	1	1	-	-	2	-	1	-	-	-	
	計	83	83	83	100.0	12	5	7	1	82	68	7	5	2	23	-	11	-	4	-	
接 触 者	管内総数	228	148	143	64.9	-	-	-	-	146	129	9	2	6	15	-	5	-	7	-	
	他保健所 依頼	15	14	14	93.3	-	-	-	-	41	41	-	-	-	10	-	-	-	-	-	
	計	243	162	157	66.7	-	-	-	-	187	170	9	2	6	25	-	5	-	7	-	
総数		326	245	240	75.2	12	5	7	1	269	238	16	7	8	48	-	16	-	11	-	

(6) 管理検診(延べ数)(T8-11)

(平成30年度)

区分	対象者	受診者	保健所 受診分 (再掲)	受診率 (%)	要医療	要観察	観察 不要
管内総数	163	133	67	81.6	1	103	29
大垣市	68	52	31	76.5	-	43	9
海津市	20	18	9	90.0	-	11	7
養老町	19	14	5	73.7	-	9	4
垂井町	8	8	1	100.0	-	6	2
関ヶ原町	6	5	4	83.3	-	4	1
神戸町	9	8	3	88.9	-	8	-
輪之内町	2	2	1	100.0	-	2	-
安八町	4	3	2	75.0	-	2	1
揖斐川町	4	4	3	100.0	-	3	1
大野町	14	13	5	92.9	-	10	3
池田町	9	6	3	66.7	1	5	1

(7) 結核対策 (T8-12)

(平成30年度)

		結核重点地域対策事業			結核対策に関する会議	結核対策に関する健康教育・研修会
		高齢者または介護者研修会	結核後遺症者健康呼吸器教室	TBメディカルセミナー		
西濃保健所	開催回数	1	-	1	-	
	参加者数	107	-	62	-	

(8) 結核・感染症患者の家庭訪問状況(T8-13)

(平成30年度)

	結 核				D O T S			
	訪問 実施 回数	訪問件数		電話 相談 延人数	対象者 (実人員)	訪 問 (延人員)	連 絡 (延人員)	来 所 (延人員)
		実人員	延人員					
西濃保健所	86	34	86	266	82	84	292	4