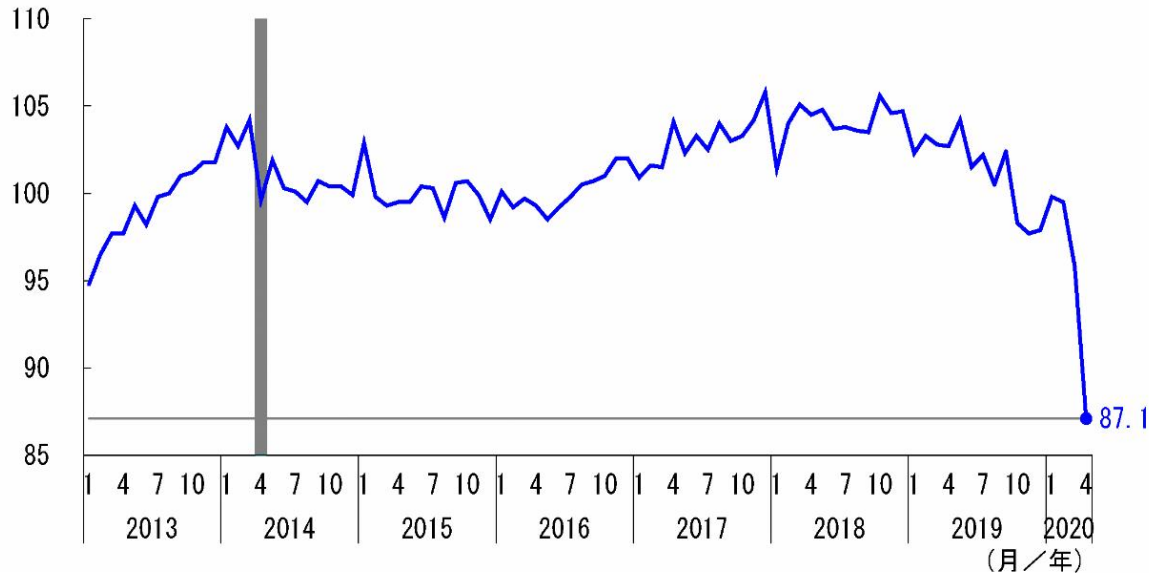


鋳工業生産指数の動向（全国）

(2015年=100、季節調整済)

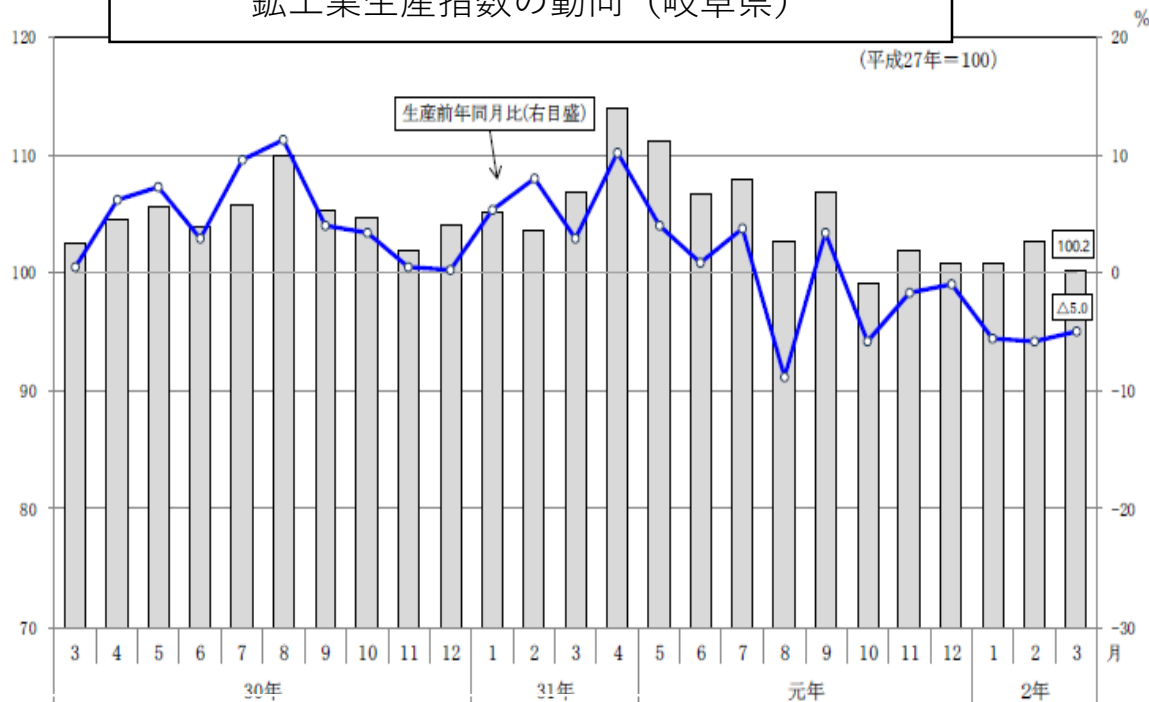


出典：「鋳工業指数」 経済産業省（2020年4月分）

全国の鋳工業生産指数の推移 (令和2年4月)

- ・ 令和2年4月の全国の鋳工業生産指数は、87.1と前月比マイナス9.1%と大幅な低下。
- ・ 3カ月連続の低下となり、指数値も今基準内の最低水準を大幅に更新。

鋳工業生産指数の動向（岐阜県）



出典：「岐阜県鋳工業指数」 (2020年3月分)

県の鋳工業生産指数の推移 (令和2年3月)

- ・ 令和2年3月の岐阜県の鋳工業生産指数は、100.2と前月比マイナス2.4%と低下。

商業の動向

■商業販売額の動向（2020年4月）

（単位：10億円、%）(Billion yen)

| 商業計 Commercial Sales | | | 卸売業 Wholesale | | | 小売業 Retail | | |
|-------------------------|---------------------|----------------------|--------------------|---------------------|----------------------|--------------------|---------------------|----------------------|
| 販売額 Sales value | 前年 同月比 (%) *1 | 季調済 前月比 (%) *2 | 販売額 Sales value | 前年 同月比 (%) *1 | 季調済 前月比 (%) *2 | 販売額 Sales value | 前年 同月比 (%) *1 | 季調済 前月比 (%) *2 |
| 40,698 | ▲16.0 | ▲9.8 | 29,768 | ▲17.3 | ▲10.0 | 10,929 | ▲13.7 | ▲9.6 |

商業販売額16.0%減

（対前年前月比）

- ・卸売業17.3%減
- ・小売業13.7%減

※県別データなし

■うち、百貨店・スーパー販売額の動向

| | 衣料品 | 飲食料品 | その他 | 全国合計 | 岐阜県 |
|------|---------------|---------------|---------------|---------------|-------------|
| 合計 | ▲73.7 (▲73.6) | 5.1 (1.8) | ▲37.1 (▲39.8) | ▲18.6 (▲22.1) | ▲1.7 (▲0.8) |
| 百貨店 | ▲82.4 (▲82.2) | ▲50.6 (▲50.0) | ▲72.2 (▲71.8) | ▲71.5 (▲71.1) | — (—) |
| スーパー | ▲52.6 (▲52.3) | 12.3 (9.7) | ▲9.0 (▲11.9) | 3.6 (0.9) | — (—) |

注：（ ）は、既存店

出典：「商業動態統計」速報
経済産業省（2020年4月分）

延べ宿泊客数の推移

○全国の延べ宿泊者数（全体）

- ・令和2年3月は、2,394万人泊、前年同月比-48.9%
- ・令和2年4月は、1,079万人泊、前年同月比-76.8%

○日本人延べ宿泊者数

- ・令和2年3月は、2,281万人泊、前年同月比-40.7%、同年4月は前年同月比-71.1%

○外国人延べ宿泊者数

- ・令和2年3月は、113万人泊、前年同月比-86.5%、同年4月は前年同月比-97.4%

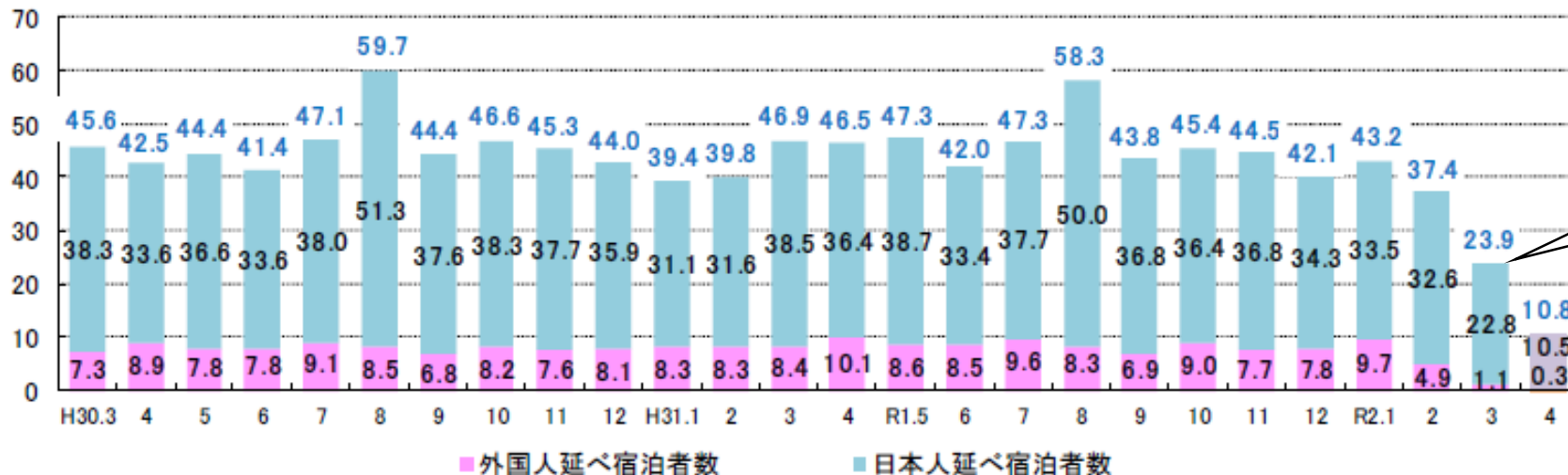
令和2年3月及び4月の全国の延べ宿泊者数

(万人泊)

| | 全 体 | 日本人 | 外国人 |
|----------|--------|--------|--------|
| R2.3 | 2,394 | 2,281 | 113 |
| (前年同月比) | -48.9% | -40.7% | -86.5% |
| R2.4 (※) | 1,079 | 1,053 | 26 |
| (前年同月比) | -76.8% | -71.1% | -97.4% |

ー延べ宿泊者数推移ー

(百万人泊)



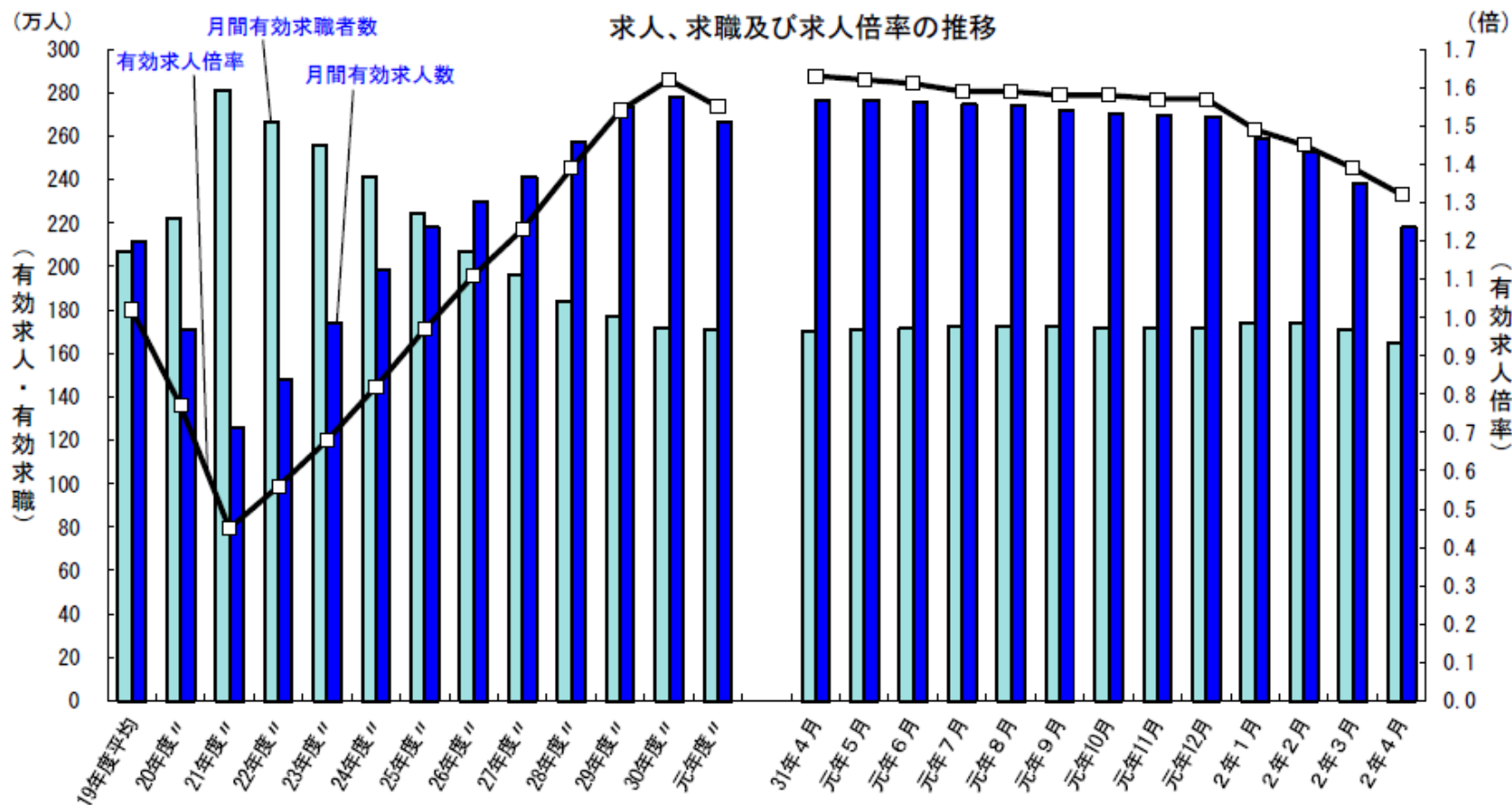
岐阜県の延べ宿泊者数
(令和2年3月(第2次速報))

321,260人
(前年同月比: -44.0%)

うち、県外国人延べ宿泊者数
12,450人
(前年同月比: -88.5%)

出典: 「宿泊旅行統計調査」観光庁
(2020年3月・第2次速報)
(2020年4月・第1次速報)

雇用情勢



就業者数
80万人減少

(対前年同月比)

出典：「労働力調査」
総務省（2020年4月分）

- ・ 88か月ぶりの減少。
- ・ 産業別では、「宿泊業、飲食サービス業」、「卸売業、小売業」、「製造業」などが減少。

完全失業者
13万人増加

(対前年同月比)

出典：「労働力調査」
総務省（2020年4月分）

- ・ 3か月連続増加
- ・ 求職理由別では、「勤め先や事業の都合による離職」が9万人増など。