

経営比較分析表（平成30年度決算）

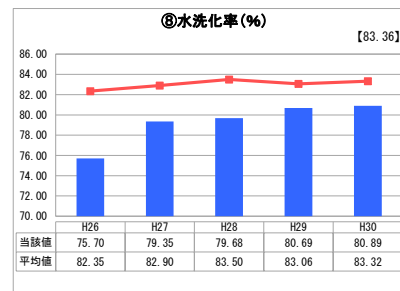
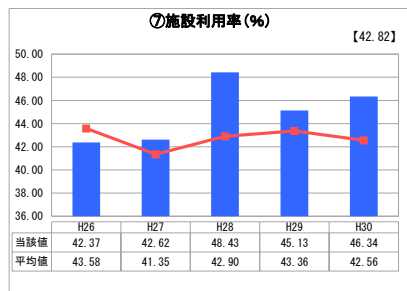
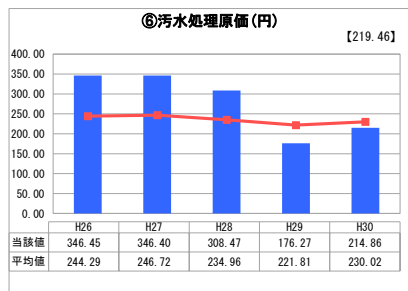
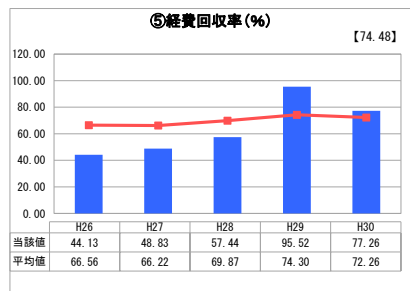
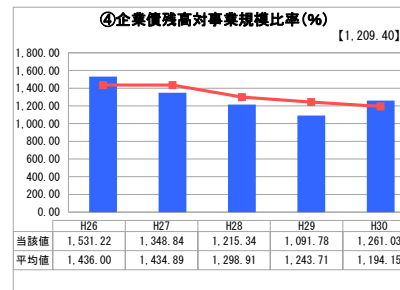
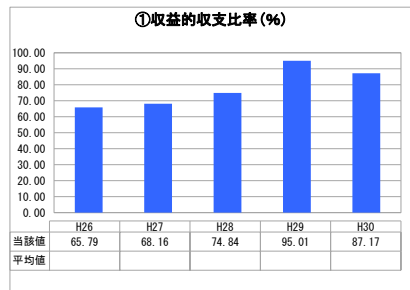
岐阜県 高山市

業務名	業種名	事業名	類似団体区分	管理者の情報
法非適用	下水道事業	特定環境保全公共下水道	D2	非設置
資金不足比率 (%)	自己資本構成比率 (%)	普及率 (%)	有収率 (%)	1か月20m ³ 当たり家庭料金 (円)
-	該当数値なし	15.08	89.68	2,808

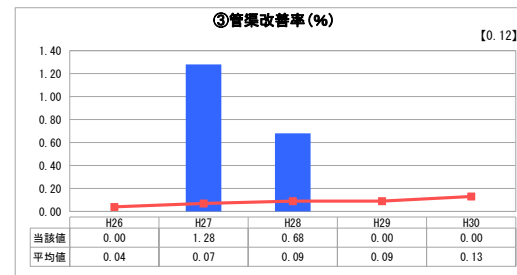
人口 (人)	面積 (km ²)	人口密度 (人/km ²)
88,482	2,177.61	40.63
処理区域内人口 (人)	処理区域面積 (km ²)	処理区域内人口密度 (人/km ²)
13,250	5.45	2,431.19

グラフ凡例
■ 当該団体値 (当該値)
— 類似団体平均値 (平均値)
【】 平成30年度全国平均

1. 経営の健全性・効率性



2. 老朽化の状況



分析欄

1. 経営の健全性・効率性について

区域が広く山間であるという地理的要因により分散処理区となっており、10の処理施設を管理している。

①収益的収支比率、⑤経費回収率が100%を下回っているため一般会計からの繰入金に依存している状況である。

下水道整備を進めるうえで、事前に住民の下水道接続同意を得て、整備コストを考えながら事業を進めている。

継続して水洗化の促進、下水道料金の収納確保、経費の節減に取り組んでいる。

【注記】

平成29年度から、一般会計繰入金の算定方法を変更し、総務省が定める繰入基準に基づく繰入金の額が増加（一般会計繰入金総額が増加したわけではない）したため、①収益的収支比率、⑤経費回収率及び⑥汚水処理原価の指標が前年度に比べ良好な数値を示している。

2. 老朽化の状況について

供用開始が最も早い処理区でも平成2年であるため、管渠の更新は必要ない。

設備は、長寿命化計画を策定し、設備の状況に応じた更新及び修繕を実施している。

全体総括

下水道整備5年計画に基づき、事業費の低減と平準化及び投資と財源の均衡化を図りながら経営している。

社会情勢等の変化による影響を注視しつつ、将来計画の検証や検討を進める。

効率性の高い処理形態への構築に向け、処理区域再編整備（既存施設の処理能力を活かした統廃合）を進める。

※ 法適用企業と類似団体区分が同じため、収益的収支比率の類似団体平均等を表示していません。