

# 第8章 結核

(疾病)

済

1 登録者数

(1) 市町村別結核登録者の状況(T8-1)

(平成30年)

区分	人口 *1	登録者*		新登録患者		活動性患者*		結核死亡者*	
		実数	登録率*2	実数	り患率*2	実数	有病率*2	実数	死亡率*2
管内総数	202,027	83	41.1	26	12.9	19	9.4	4	2.0
多治見市	108,130	42	38.8	12	11.1	8	7.4	1	0.9
瑞浪市	37,426	15	40.1	7	18.7	5	13.4	3	8.0
土岐市	56,471	26	46.0	7	12.4	6	10.6	-	0.0

\*1 平成30年10月1日現在

\*2 率は人口10万対

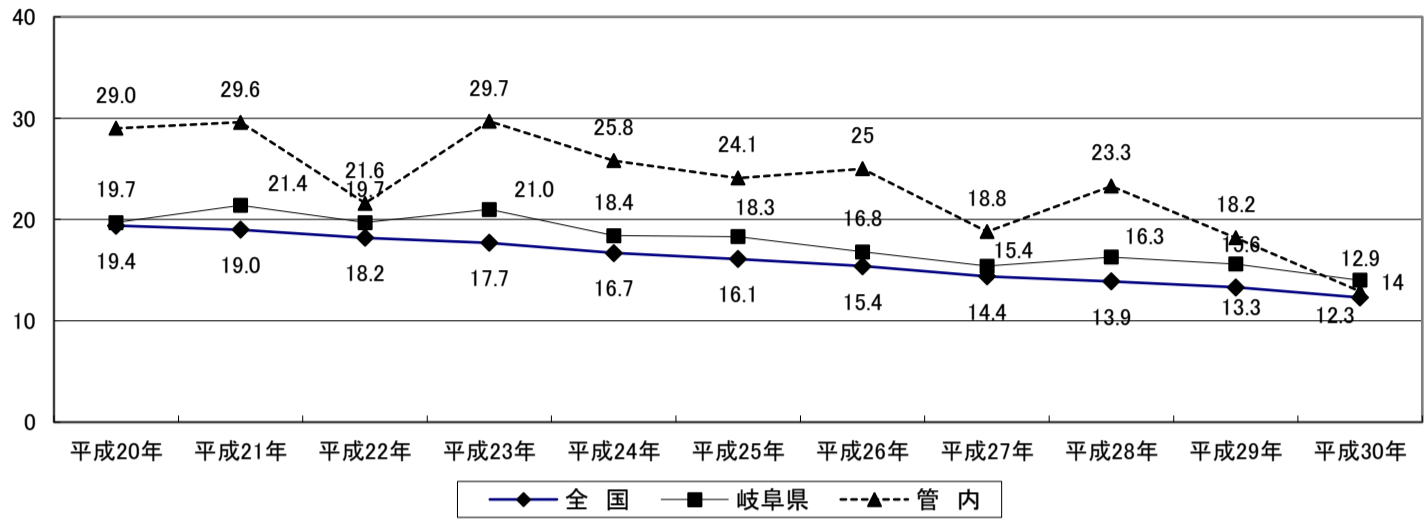
(2) 登録者・新登録患者・活動性患者数・率(T8-2)

区分			平成 21年	平成 22年	平成 23年	平成 24年	平成 25年	平成 26年	平成 27年	平成 28年	平成 29年	平成 30年
登録者 *1	実数	総数	164	125	149	115	114	111	110	95	83	63
		男	93	68	87	65	61	61	56	53	46	36
		女	71	57	62	50	53	50	54	42	37	27
	登録率*2	75.9	58.9	70.2	54.6	54.4	53.4	53.1	46.2	40.7	41.1	
新登録患者	実数	総数	64	46	63	56	52	52	39	48	37	26
		男	42	24	39	28	25	30	18	29	22	17
		女	22	22	24	28	27	22	21	19	15	9
	り患率*2	29.6	21.6	29.7	25.8	24.1	25.0	18.8	23.3	18.2	12.9	
	うち菌陽性患者数	実数	39	20	40	42	35	39	29	36	25	18
	り患率*2	18.0	9.4	18.8	19.9	16.7	18.8	14.0	17.5	12.3	8.9	
活動性患者 *1	実数	総数	41	34	54	43	33	40	25	29	22	19
		男	27	18	33	21	15	25	12	16	13	11
		女	14	16	21	22	18	15	13	3	9	8
	有病率*2	19.0	15.9	25.4	20.4	15.8	20.2	12.1	14.1	10.8	9.4	
	うち菌陽性患者数	実数	26	14	34	21	20	22	23	24	18	13
	り患率*2	12.0	6.6	16.0	10.0	9.5	10.6	11.1	11.7	8.8	6.4	

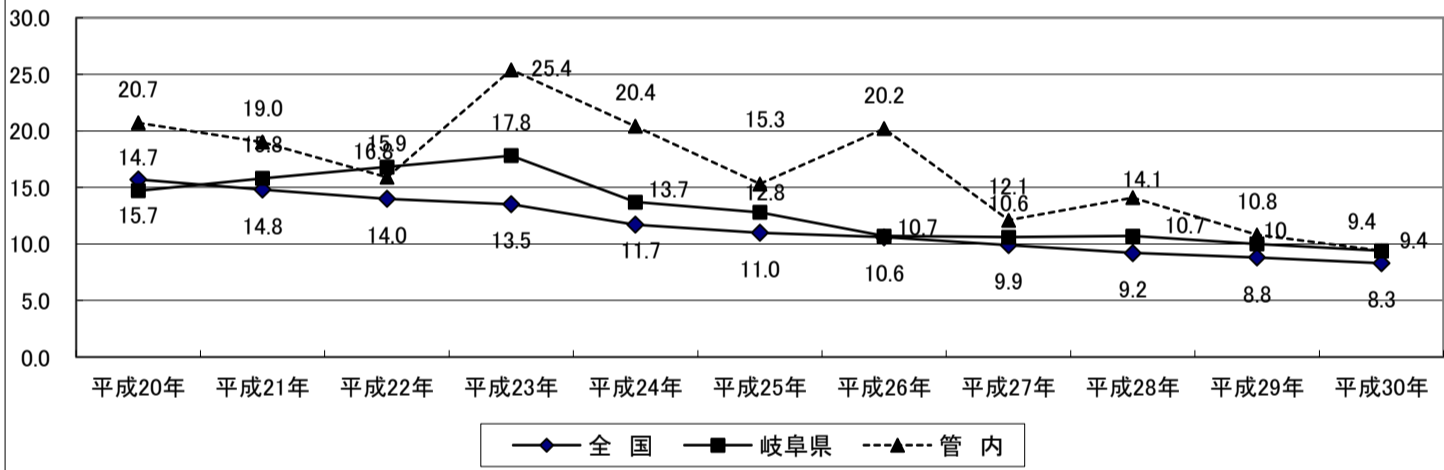
\*1 各年12月31日現在

\*2 率は人口10万対

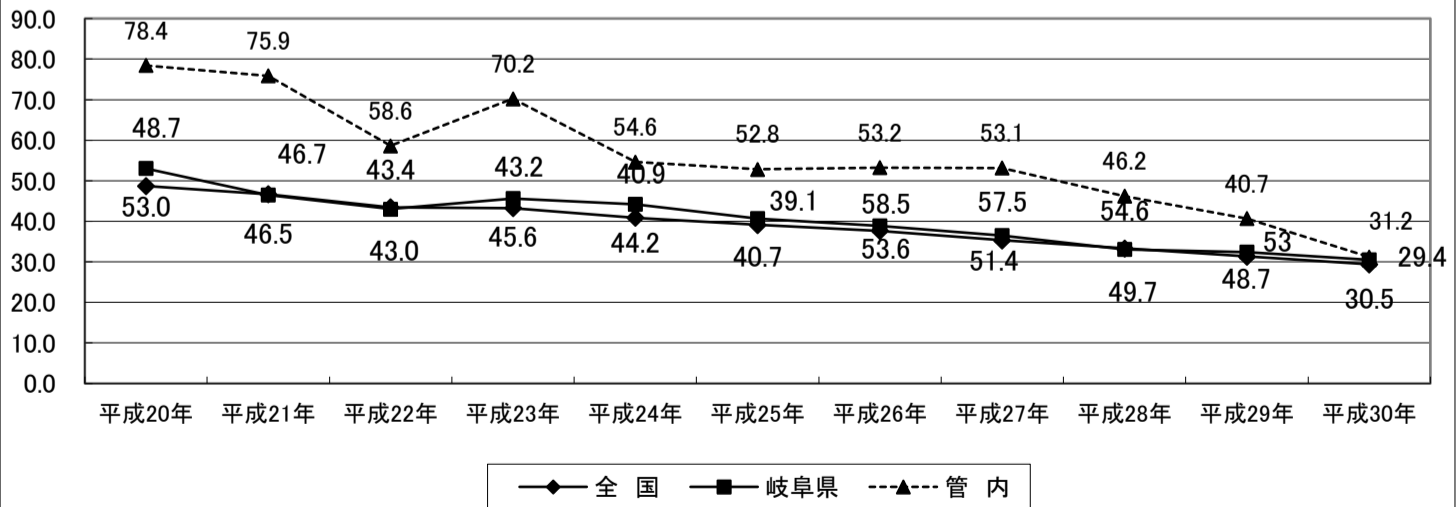
罹患率の推移(F8-1)  
(人口10万対)



有病率の推移(F8-2)  
(人口10万対)



登録率の推移(F8-3)  
(人口10万対)





## (5) 現在登録者数 受療状況別(T8-5)

(平成30年12月31日現在)

区分	総数	活動性結核						肺外結核活動性	不活動性結核	活動性不明	潜在性結核感染症 *別掲		
		肺結核活動性					その他の結核菌陽性				菌陰性・その他	治療中	観察中
		総数	喀痰塗抹陽性		再治療	その他							
			総数	初回治療									
管内総数	63	19	12	4	-	9	-	6	34	10	5	3	
多治見市	32	8	7	2	-	5	-	1	19	5	2	2	
瑞浪市	15	5	3	-	-	3	-	2	7	3	2	-	
土岐市	16	6	2	2	-	1	-	3	8	2	1	1	
入院中	4	4	4	3	-	1	-	-	-	-	-	-	
外来治療中	15	15	9	1	-	8	-	6	-	-	4	-	
治療無し	43	-	-	-	-	-	-	-	34	9	-	3	
不明	1	-	-	-	-	-	-	-	-	1	1	-	

## (6) 現在登録者数 年齢階級別(T8-6)

(平成30年12月31日現在)

区分	総数	活動性結核						肺外結核活動性	不活動性結核	活動性不明	潜在性結核感染症 *別掲		
		肺結核活動性					その他の結核菌陽性				菌陰性・その他	治療中	観察中
		総数	喀痰塗抹陽性		再治療	その他							
			総数	初回治療									
管内総数	63	19	13	4	-	9	-	6	34	10	5	3	
0～4歳	-	-	-	-	-	-	-	-	-	-	1	-	
5～9歳	-	-	-	-	-	-	-	-	-	-	-	-	
10～14歳	-	-	-	-	-	-	-	-	-	-	-	-	
15～19歳	-	-	-	-	-	-	-	-	-	-	-	-	
20～29歳	3	-	-	-	-	-	-	-	3	-	1	-	
30～39歳	3	1	1	-	-	1	-	-	1	1	1	-	
40～49歳	4	2	2	2	-	-	-	-	-	2	-	-	
50～59歳	6	2	1	-	-	1	-	1	3	1	-	1	
60～69歳	6	-	-	-	-	-	-	-	4	2	1	-	
70歳以上	41	14	9	2	-	7	-	5	23	4	1	2	
年齢不詳	-	-	-	-	-	-	-	-	-	-	-	-	

## 2 感染症法第19条、第20条関係(入所命令及び入院勧告・措置)(T8-7)

(平成30年)

区分	増			減							計	30年末現在	
	新規	転入	計	治療	通院	入院中	死亡	自己退所	転出	その他			
29年末現在	4	11	-	15	2	2	-	7	-	-	-	11	4

## 3 感染症法第37条の2関係(T8-8)

(平成30年)

区分	被用者保険		国保			後期高齢者	生保	その他	総数
	本人	家族	一般	退本	退家				
申請	8	2	7	1	2	26	-	-	46
合格	8	2	7	1	2	26	-	-	46
承認	8	2	7	1	2	26	-	-	46

(4) 定期健康診断(T8-9)

(平成30年度)

		一次検診(間接・直接撮影)					精密検査				精密検査結果	
		対象者	(65歳以下再掲)	受診者	(65歳以下再掲)	受診率 %	要精密検査者	受診者	喀痰検査陽性数	受診率 %	結核	
											結核患者	恐れのある者
住民	管内総数	91,159	41,241	24,480	4,894	26.9	708	684	-	96.6	-	- ( - )
	多治見市	70,623	37,858	14,373	2,711	20.4	365	350	-	95.9	-	- ( - )
	瑞浪市	8,577	807	3,867	641	45.1	127	123	-	96.9	-	- ( - )
	土岐市	11,959	2,576	6,240	1,542	52.2	216	211	-	97.7	-	- ( - )
学校	高校生	2,027	-	2,026	-	99.9	1	1	-	100.0	-	- ( - )
	短大、大学等	223	-	219	-	98.2	-	-	-	-	-	- ( - )
	その他	218	-	218	-	100.0	-	-	-	-	-	- ( - )
施設	高齢者	944	-	938	-	99.4	30	30	-	100.0	-	13 ( - )
	その他	306	-	301	-	98.4	7	7	-	100.0	-	- ( - )
	事業者	8,046	-	7,887	-	98.0	99	98	1	99.0	1	- ( - )

\* ( )は潜在性結核感染症の再掲

(5) 接触者健診(T8-10)

(平成30年度)

区分	初発患者居住地	勧告者数(延べ)	受診者(延べ)	保健所実施分(委託含む)	受診率(%)	保健所実施分(延べ)										医療機関・職場健診・住民健診等	被発見者数				
						ツ反検査者数				IGRA検査者数							直接撮影受診者	間接撮影受診者	患者数	潜在性結核感染症	結核発病のおそれがあると診断された者
						被判定者	陰性	陽性	強陽性	実施者	陰性	陽性	判定保留	判定不可							
患者家族	管内総数	42	42	42	100.0	1	-	1	-	32	22	5	5	-	20	-	-	1	4	-	
	他保健所依頼	3	3	3	100.0	-	-	-	-	3	3	-	-	-	-	-	-	-	-	-	
	計	45	45	45	100.0	1	-	1	-	35	25	5	5	-	20	-	-	1	4	-	
接触者	管内総数	206	201	201	97.6	-	-	-	-	161	126	18	17	-	25	-	-	-	-	-	
	他保健所依頼	5	5	5	100.0	2	-	2	-	4	3	1	-	-	1	-	-	-	1	-	
	計	211	206	206	97.6	2	-	2	-	165	129	19	17	-	26	-	-	-	1	-	
総数		256	251	251	98.0	3	-	3	-	200	154	24	22	-	46	-	-	1	5	-	

6 管理検診(延べ数)(T8-11)

(平成30年度)

区分	対象者	受診者	保健所 受診分 (再掲)	受診率 (%)	要医療	要観察	観察不要
管内総数	97	67	22	69.1	-	54	13
多治見市	56	37	11	66.1	-	32	5
瑞浪市	14	11	5	78.6	-	9	2
土岐市	27	19	6	70.4	-	13	6

7 結核対策(T8-12)

(平成30年度)

区分	結核重点地域対策事業			結核対策に関する会議	結核対策に関する健康教育・研修会
	高齢者または介護者研修会	結核後遺症患者健康呼吸器教室	TBメディカルセミナー		
開催回数	3	/	1	2	/
参加者数	178	/	31	10	/

8 家庭訪問状況(結核の訪問状況)(T8-13)

(平成30年度)

保健所	結核				D O T S			
	訪問実施回数	訪問件数		電話相談 延人員	対象者 (実人員)	訪問 (延人員)	連絡 (延人員)	来所 (延人員)
		実人員	延人員					
管内総数	61	30	38	9	17	42	100	8