
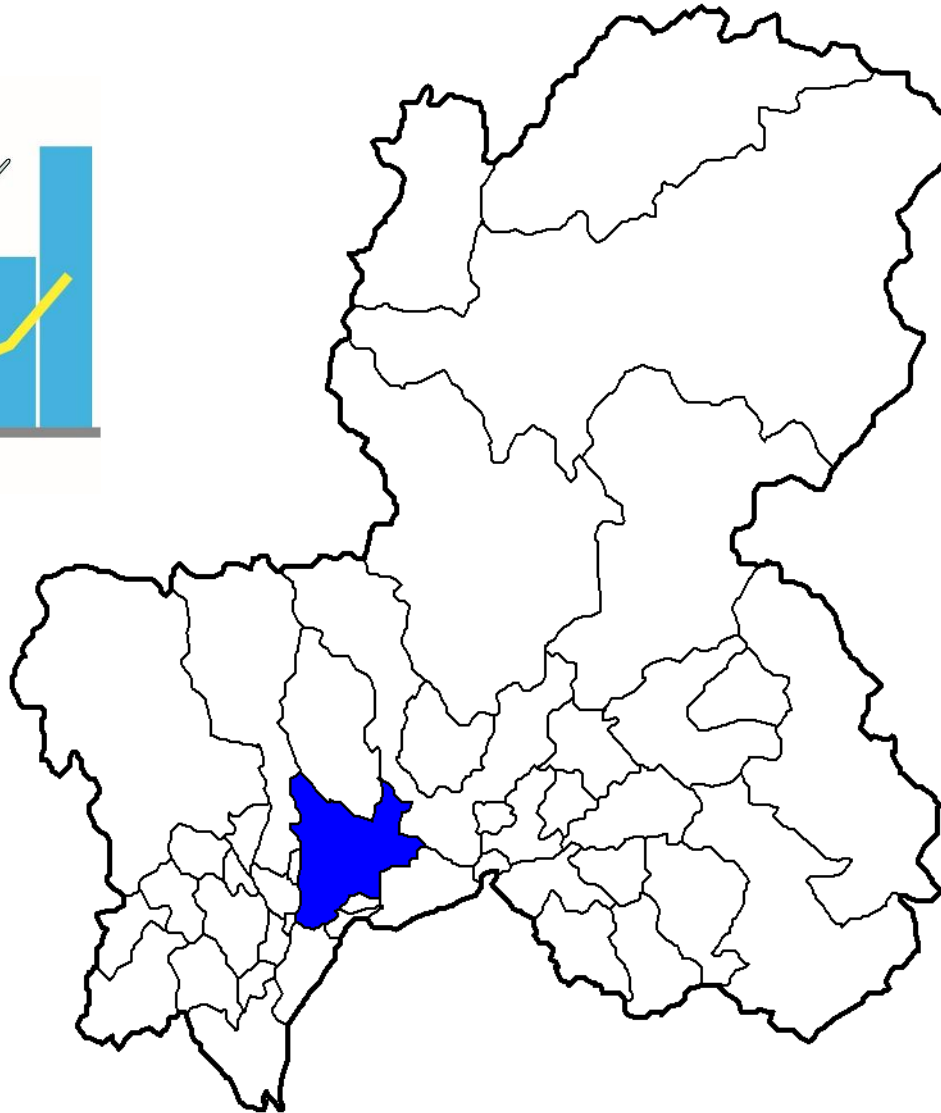


# データからみた岐阜県・岐阜市



清流の国ぎふ  
マスコットキャラクター  
**ミナモ**



統計課  
マスコットキャラクター  
**テルミー**



# 概要

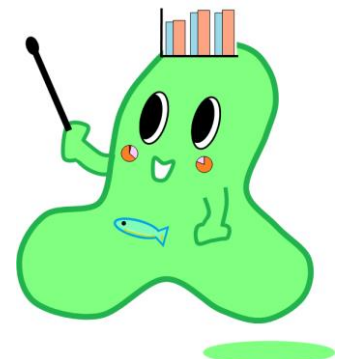


# 岐阜県の花、木、魚、鳥は何でしょう？


県の花	れんげ	さくら	サルビア
県の木	イチイ	ヒノキ	つぶらじい
県の魚	コイ	フナ	アユ
県の鳥	ツバメ	ライチョウ	スズメ



岐阜県の特徴を表しているものだよ。




# 岐阜県の「花」「木」「魚」「鳥」 ～県のシンボルは特ちょうを示しています～



県民からの公募により、「郷土の花」として選ばれました。春のやさしい風景によく似合う花として知られています。

県の花：ねんげ草




あゆは、美しい姿と良い香りで大切にされており、岐阜県のあゆは長良川の鵜飼とともに全国的に有名です。

県の魚：あゆ



昔、この木で笏（しゃく）を作って天皇にさしあげたところ正一位という位を受けました。それ以来、イチイと呼ばれていると伝えられています。

県の木：イチイ



ライチョウは、日本アルプスのうちでも、2400m以上の高い山に住み、羽毛は、夏は褐色、冬は白に変わります。国の特別天然記念物に指定されています。

県の鳥：ライチョウ

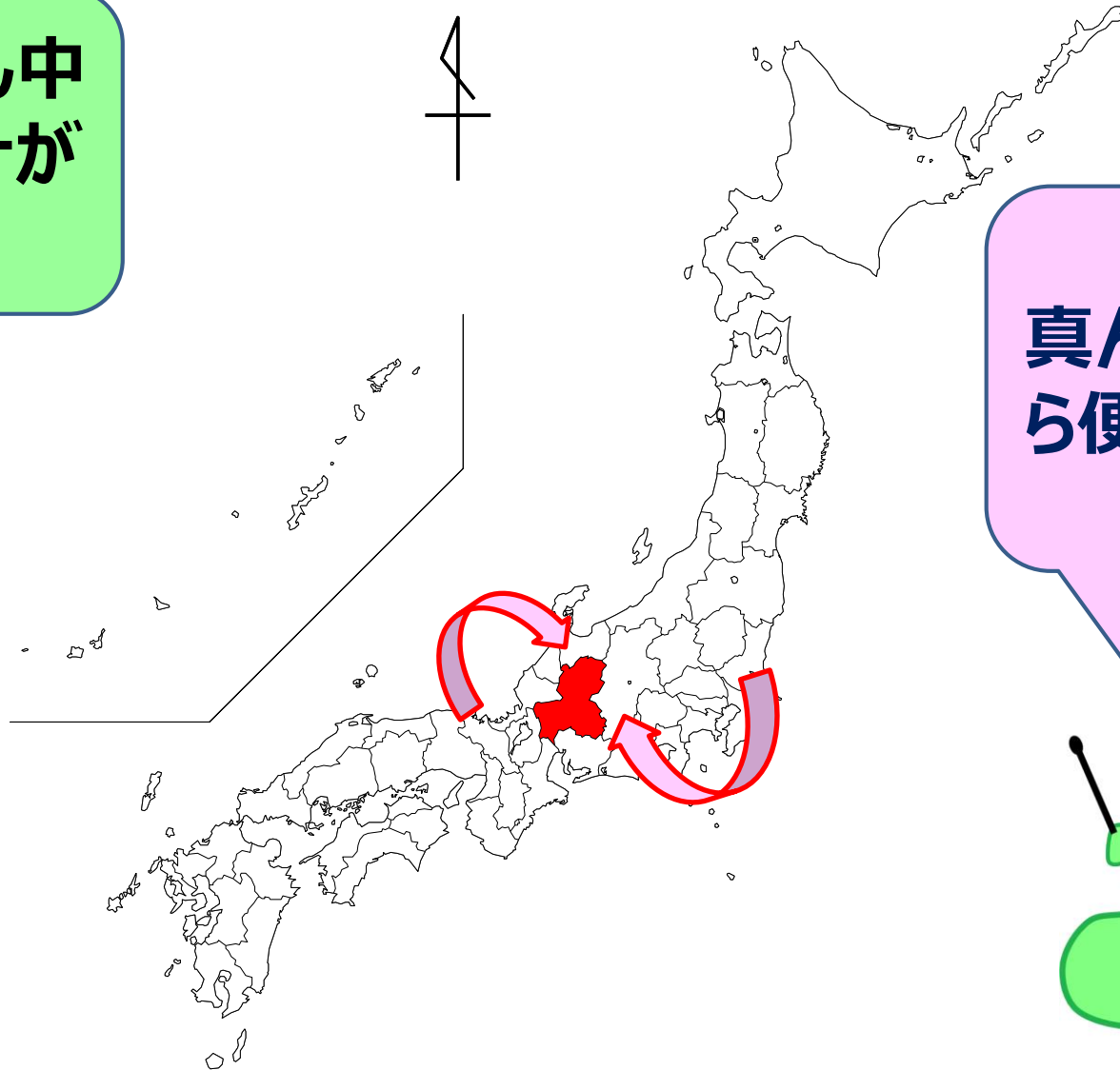


# 自然

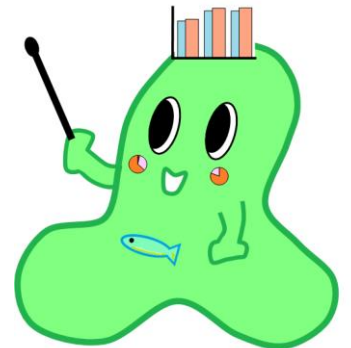


岐阜県は日本の真ん中にある。  
東京、大阪、名古屋に近く便利なところ。

日本の真ん中  
を表す統計が  
あるよ。

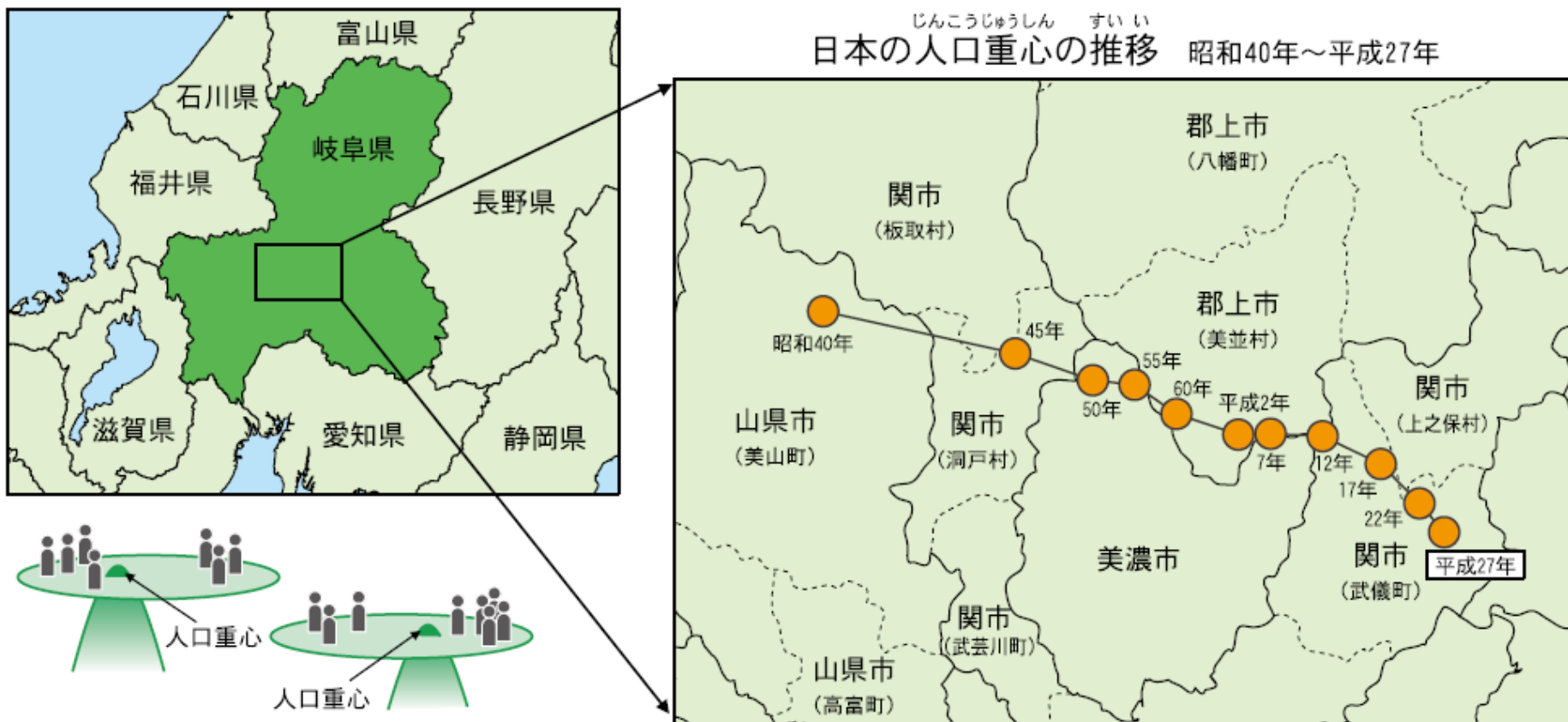


真ん中だから  
便利だね。

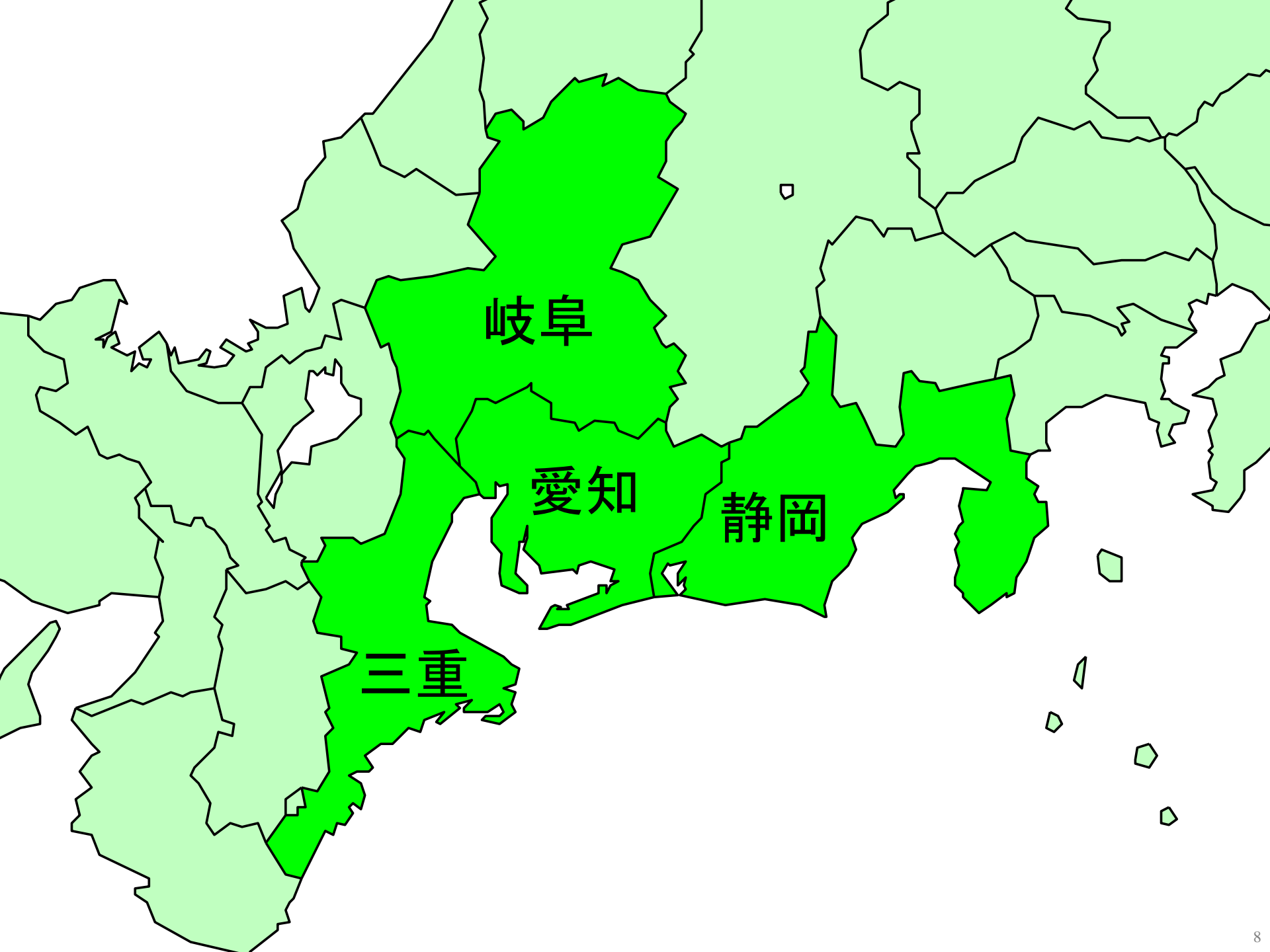


# 日本の真ん中ぎふ～日本のヘソ「人口重心」がある～

日本のほぼ中央に位置する岐阜県は、位置だけでなく、人口のバランスでも中心(=「人口重心」)となっている。人口重心は山県市、関市、美濃市、郡上市と東へ順に移動し、2015年には、関市の武儀東小学校付近となった。



なお、人口は国勢調査人口によるため、5年毎の表示となる。



岐阜

愛知

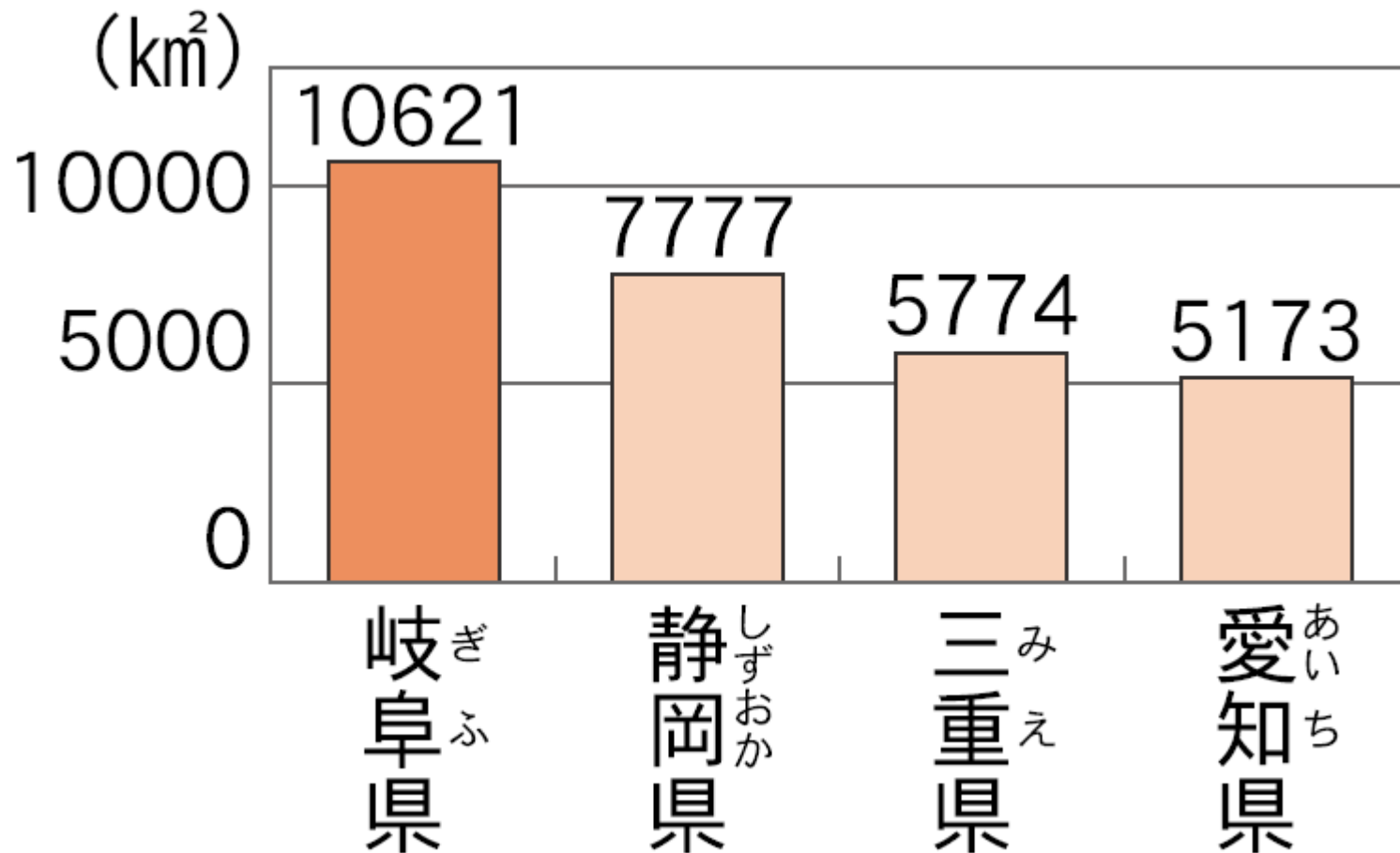
静岡

三重



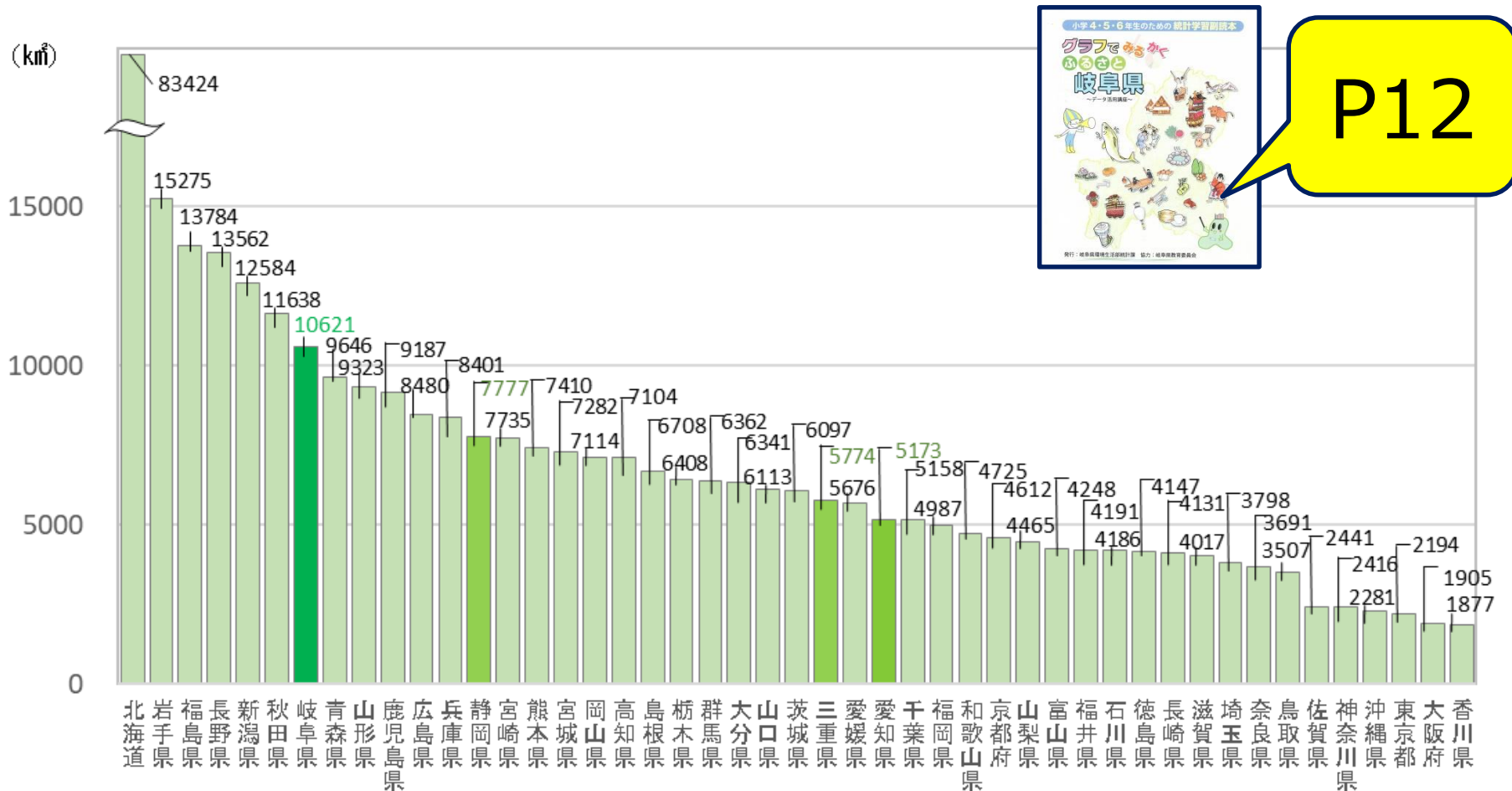
# 4つの県の中では、岐阜県が一番面積が広い！

## 東海4県の面積



# 岐阜県の面積は、全国でも7番目に広い！

## 都道府県別の面積



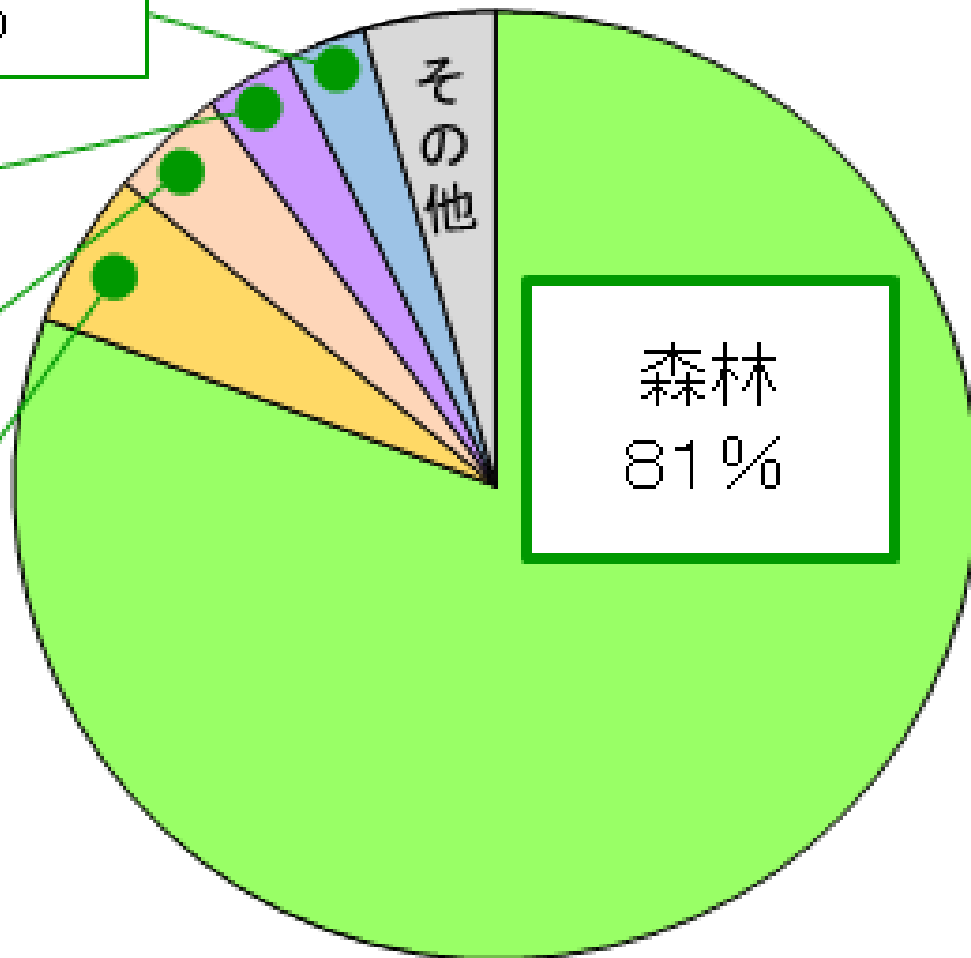
# 岐阜県の中で一番面積が広いのは森林！

水面・河川・水路 3%


道路 3%

宅地 4%

農地 5%

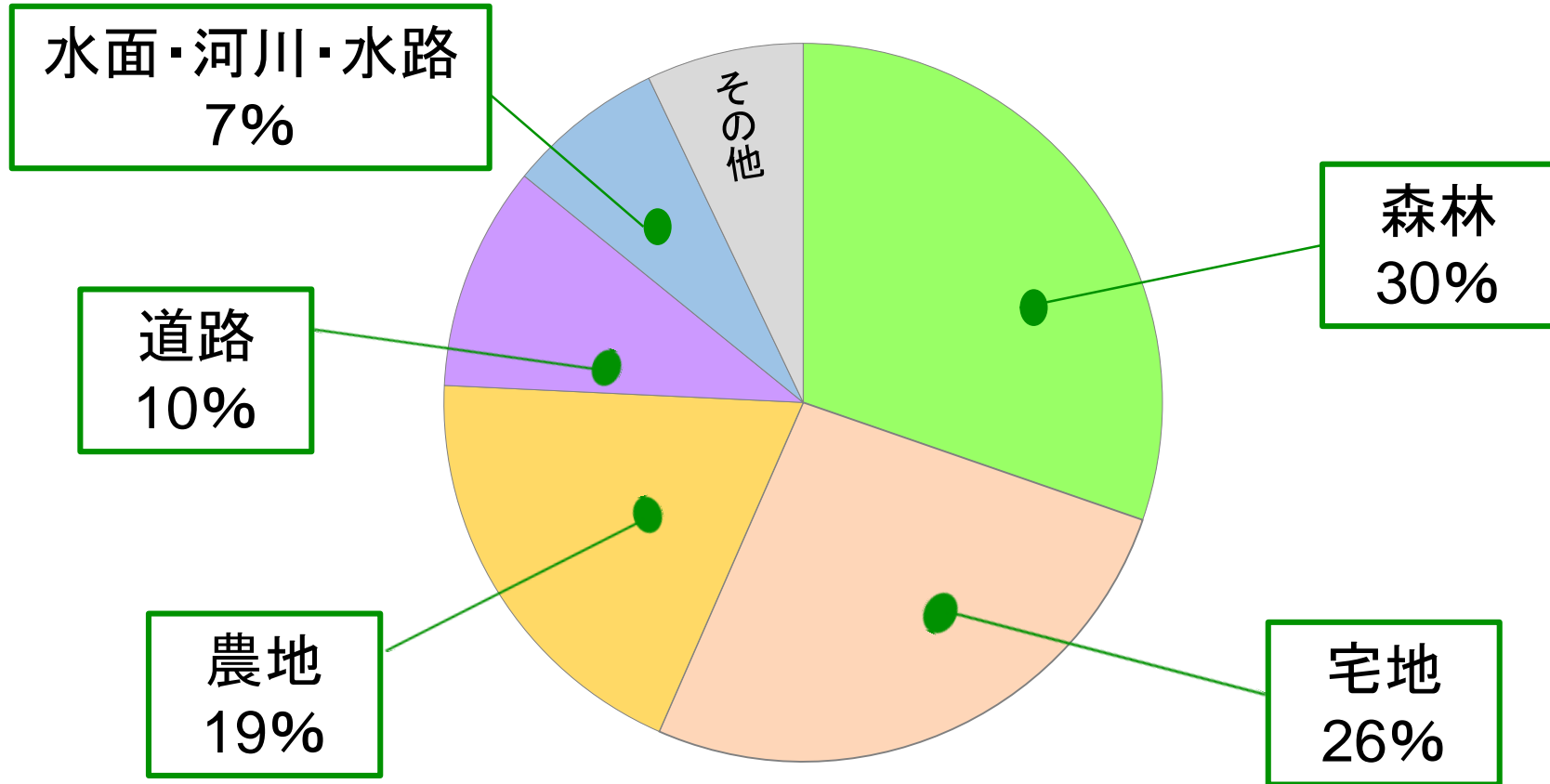


P12



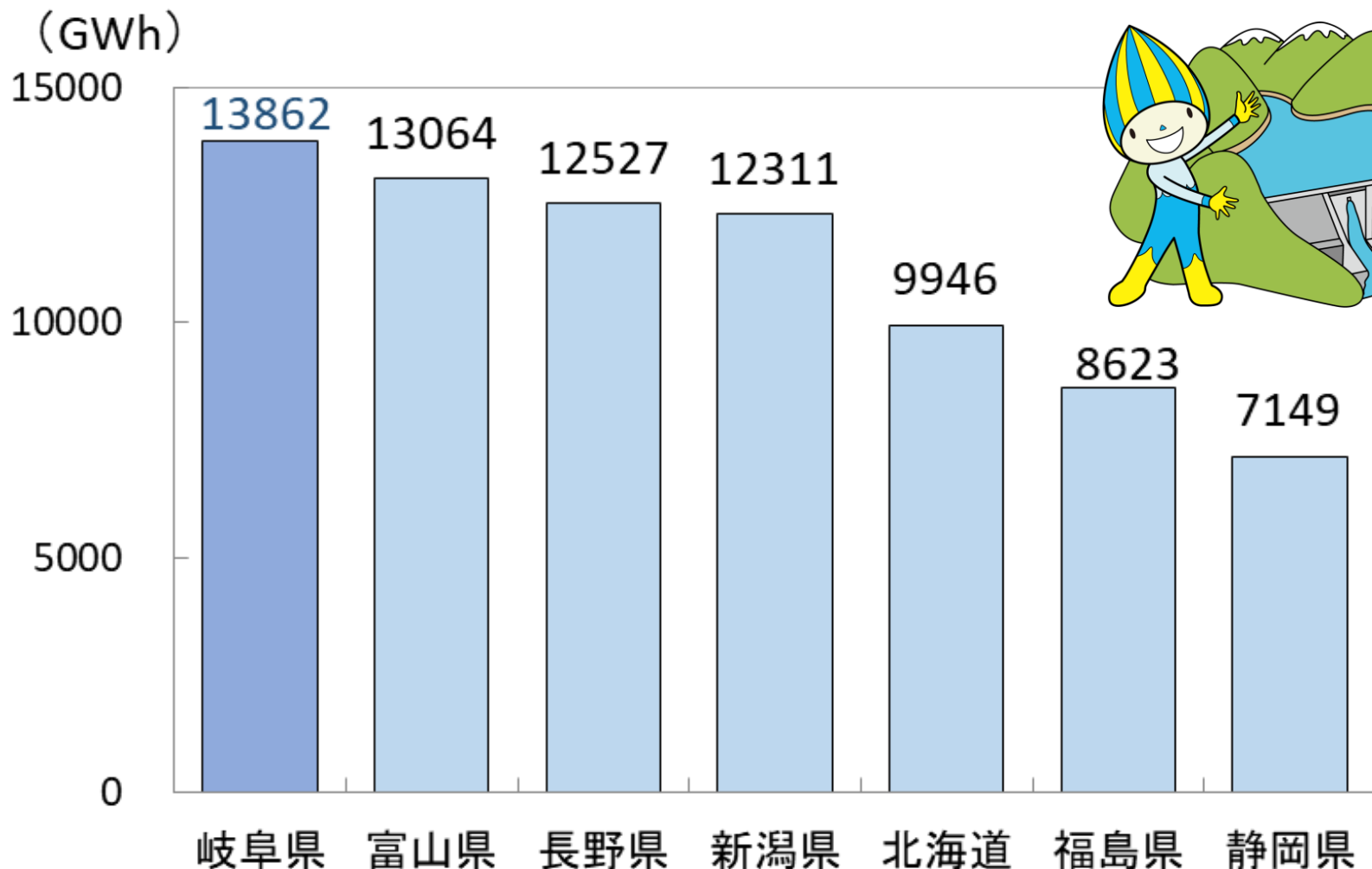
# 岐阜市でも一番面積が広いのは森林！

## 岐阜市の土地の使われ方



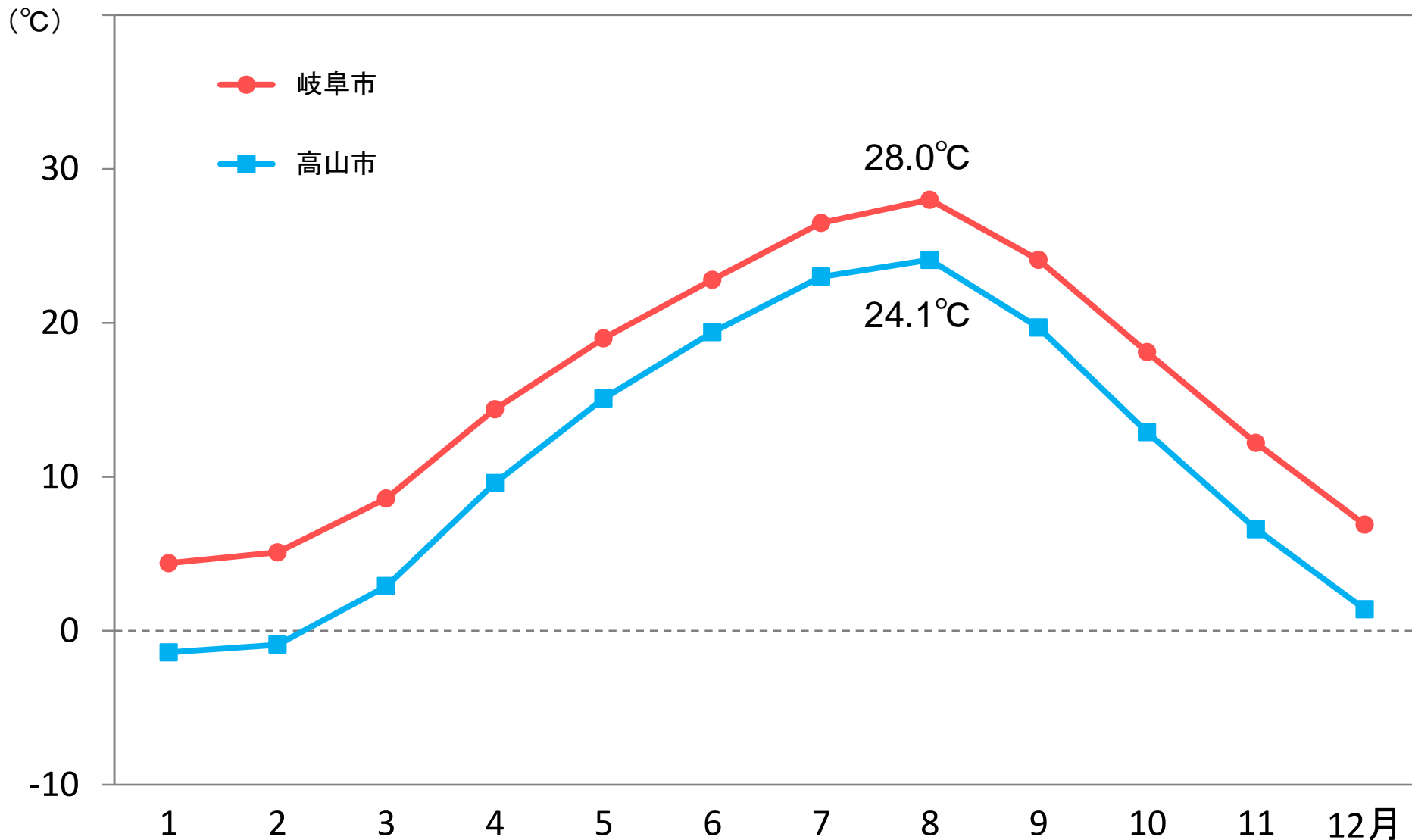
# 豊かな水資源 岐阜県の水力エネルギー量は1位！


## 都道府県別の水力エネルギー量




# 岐阜県は南北で気候が異なる

月別の気温の平年値





# 人口



# 岐阜県の人口は全国で多い方

人口が  
**岐阜県より多い**  
 都道府県  
**【16都道府県】**

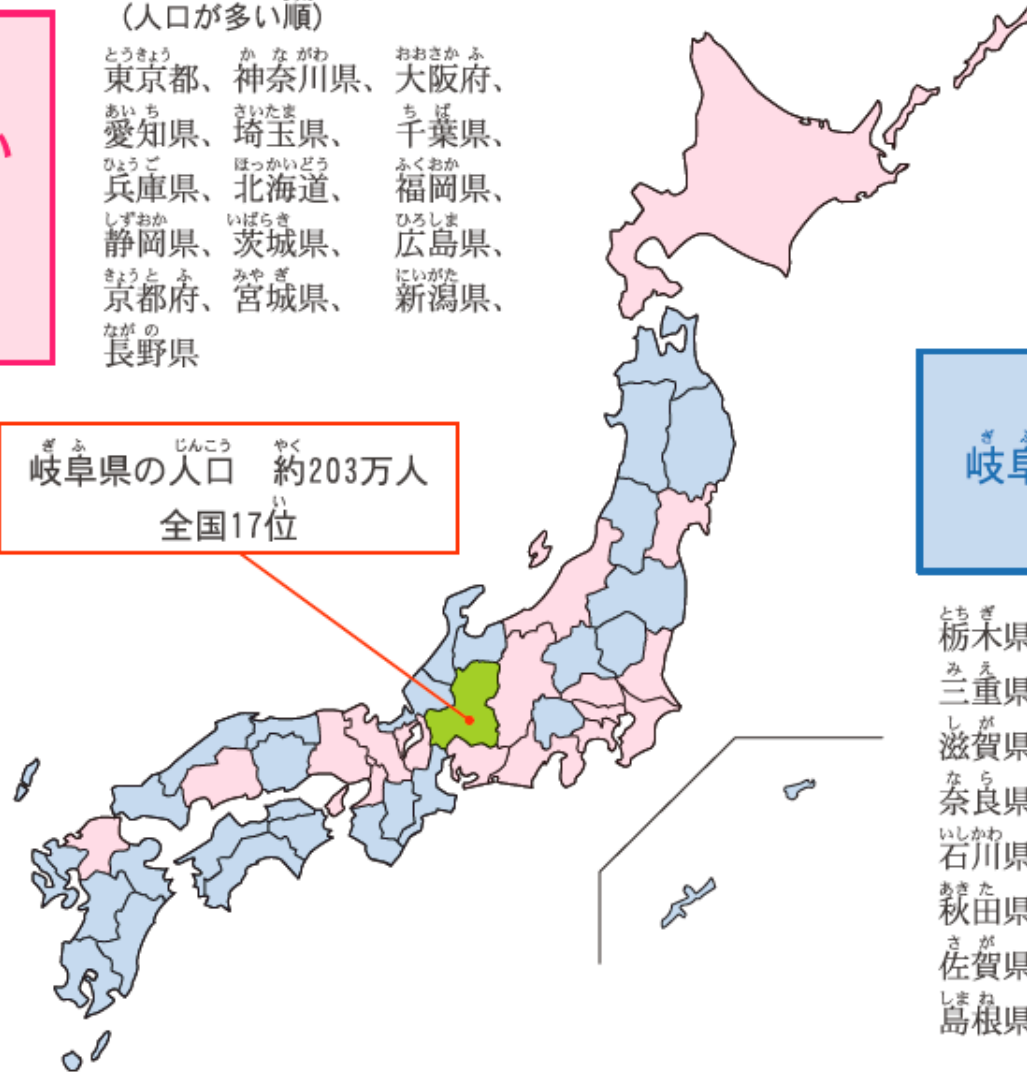
(人口が多い順)

東京都	神奈川県	大阪府
愛知県	埼玉県	千葉県
兵庫県	北海道	福岡県
静岡県	茨城県	広島県
京都府	宮城県	新潟県
長野県		

岐阜県の人口 約203万人  
 全国17位

人口が  
**岐阜県より少ない**  
 都道府県  
**【30都道府県】**

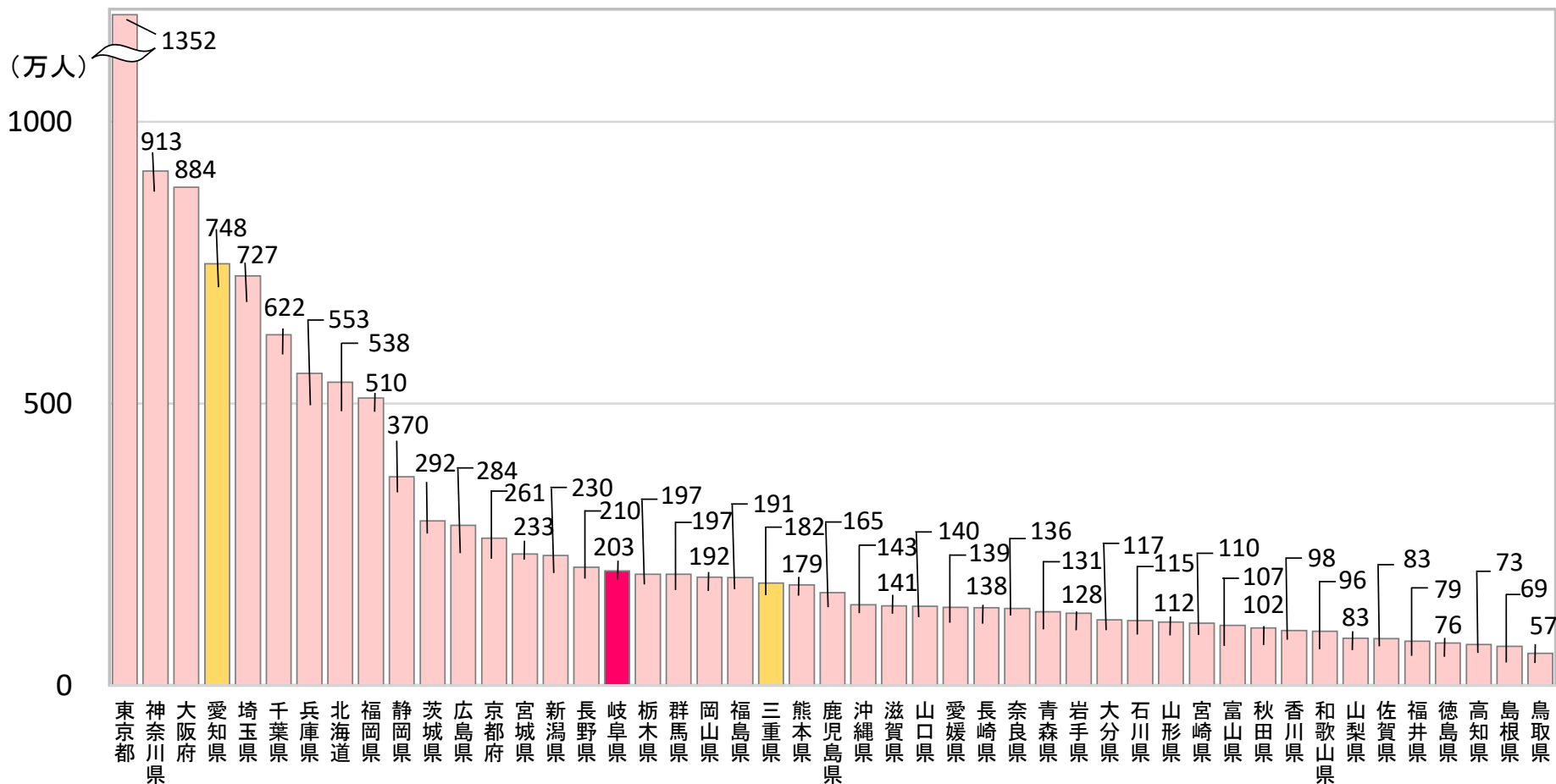
栃木県	群馬県	岡山県	福島県
三重県	熊本県	鹿児島県	沖縄県
滋賀県	山口県	愛媛県	長崎県
奈良県	青森県	岩手県	大分県
石川県	山形県	宮崎県	富山県
秋田県	香川県	和歌山県	山梨県
佐賀県	福井県	徳島県	高知県
島根県	鳥取県		





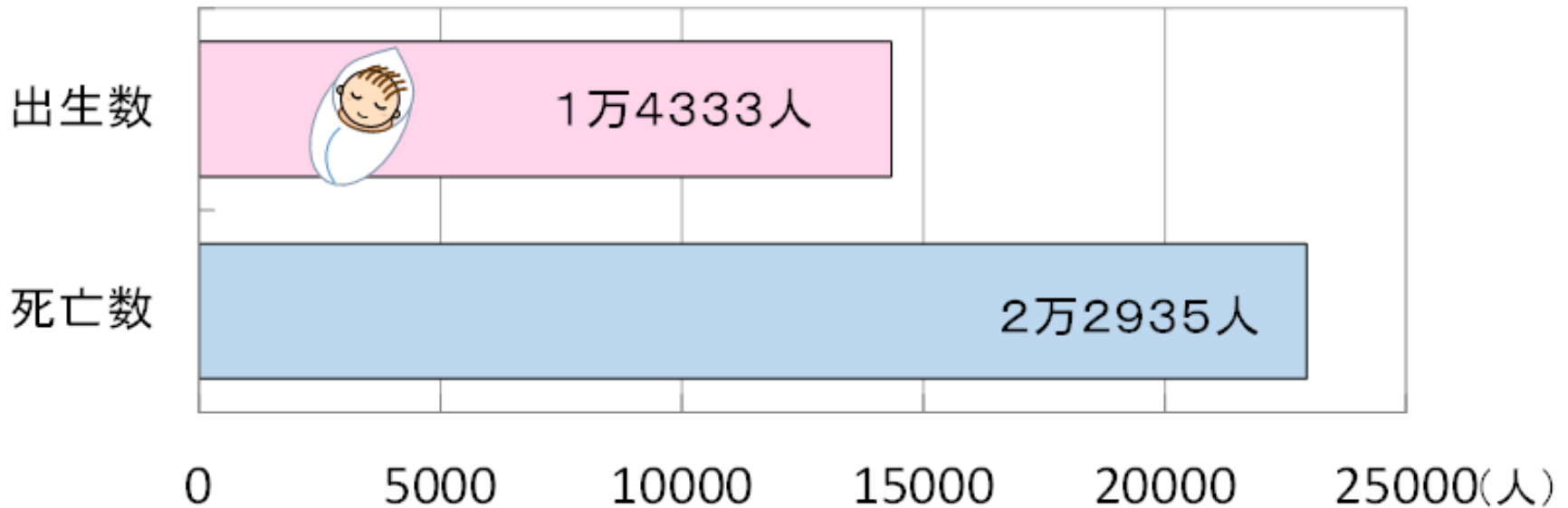
# 岐阜県の人口は、約203万人（H27国勢調査）

## 都道府県別の人口



# 現在の岐阜県では、死亡した人の数の方が多い

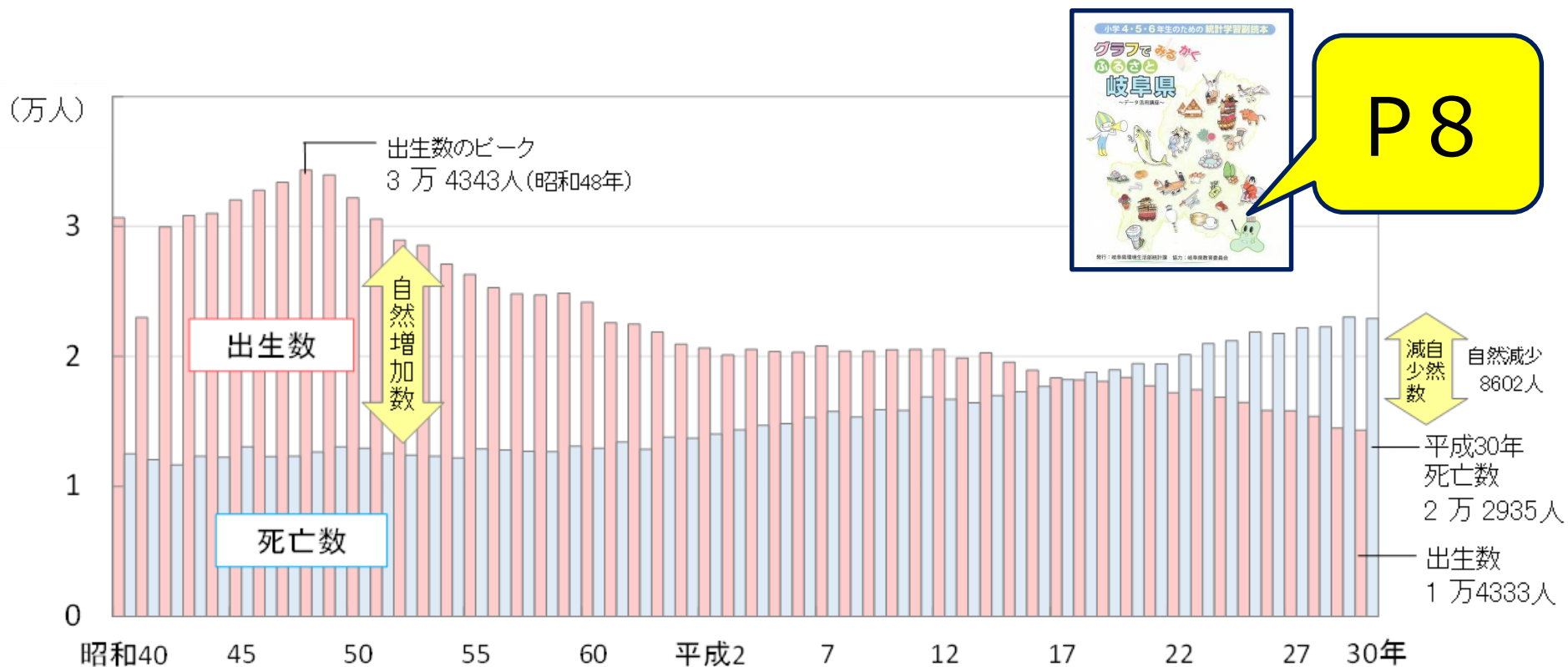
## 平成30年の出生数と死亡数の比較



出典: 平成30年岐阜県人口動態統計調査  
(平成29年の10月1日から平成30年の9月30日までの1年間の数)

# 平成18年以降、自然減少の状態が続いている


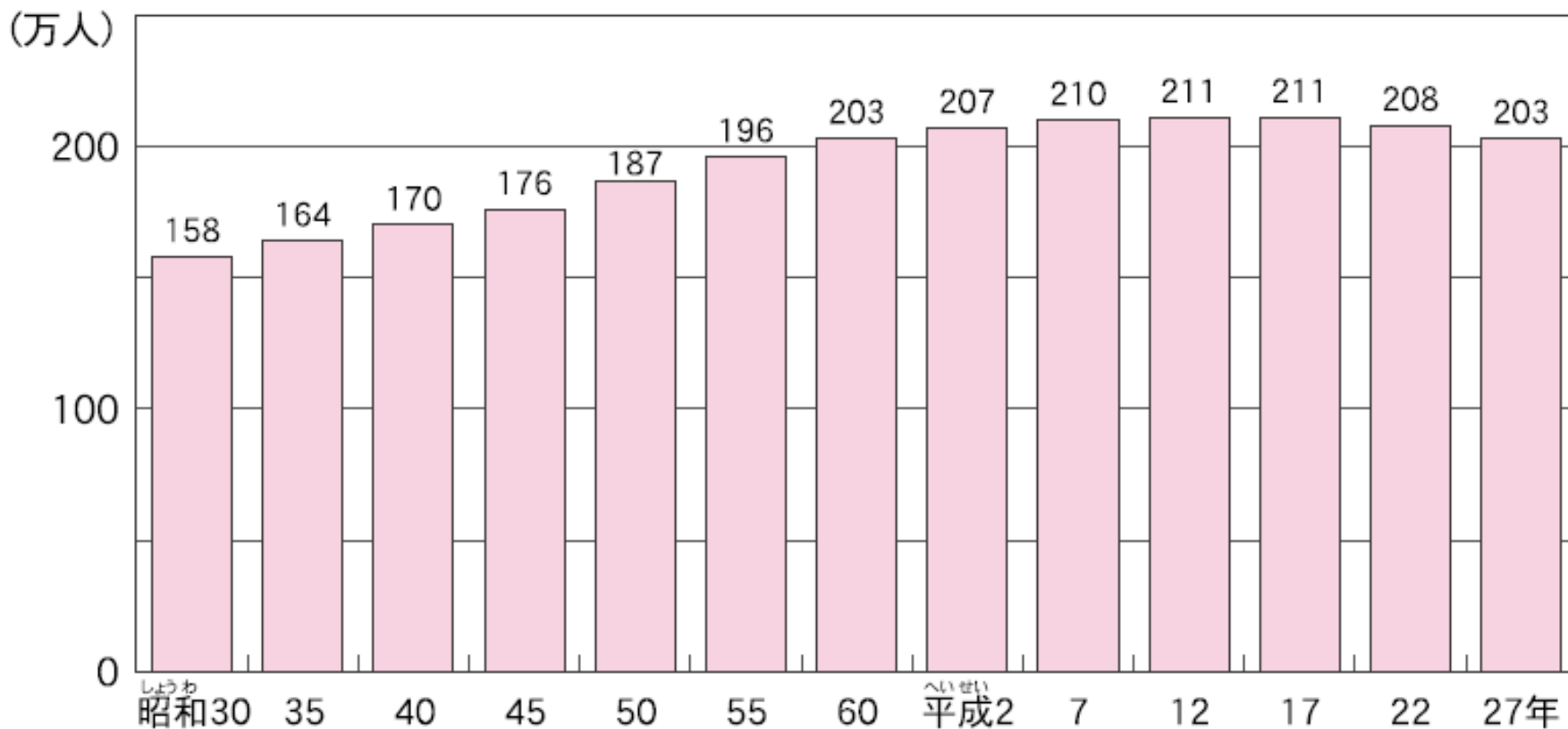
## 出生数と死亡数のうつり変わり



出典：岐阜県人口動態統計調査  
(各年の前年の10月1日から翌年の9月30日までの1年間の数)

# 平成22年から平成27年までの5年間で、約5万人の人口が減少

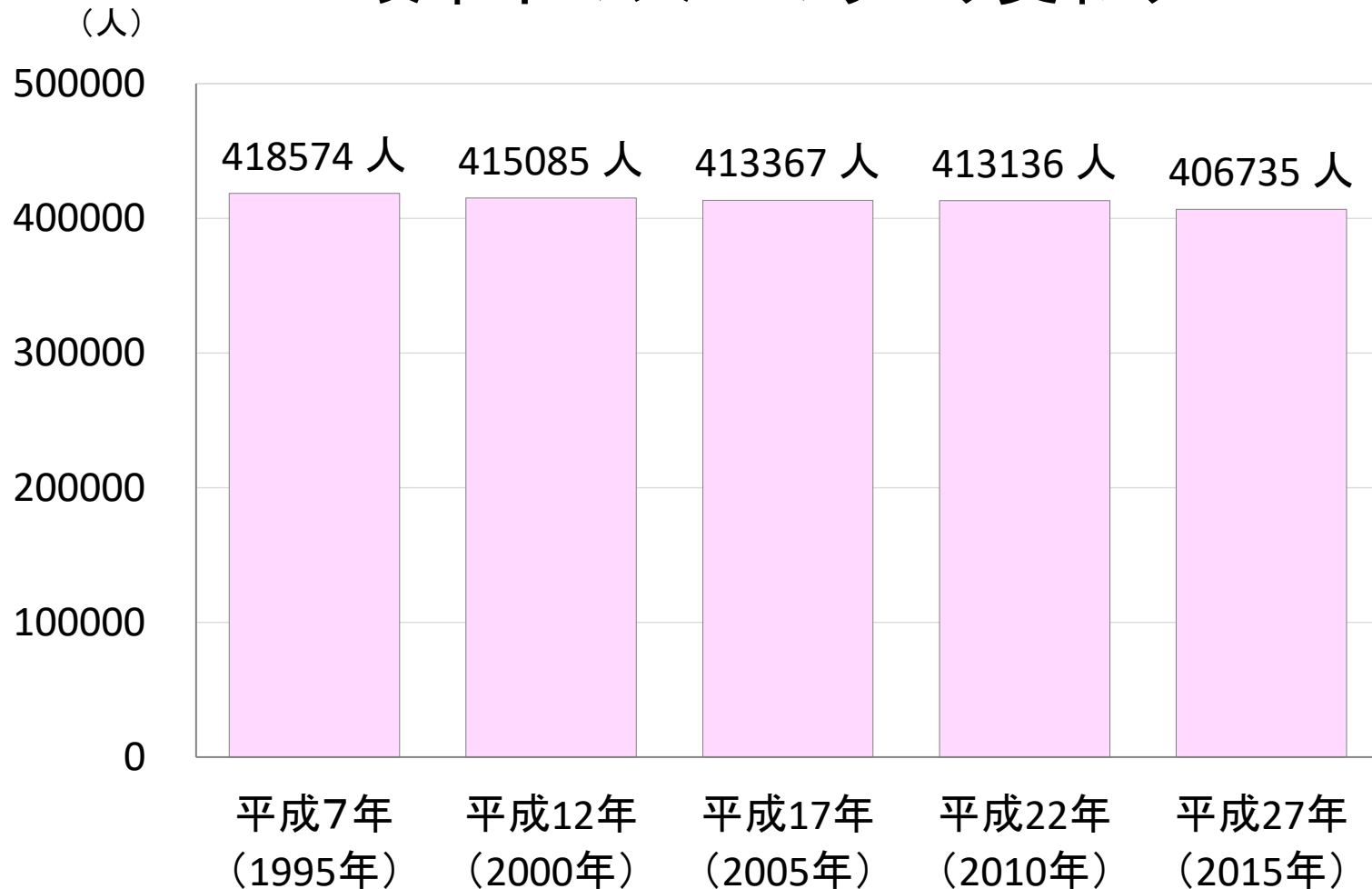
## 岐阜県の人口のうつり変わり



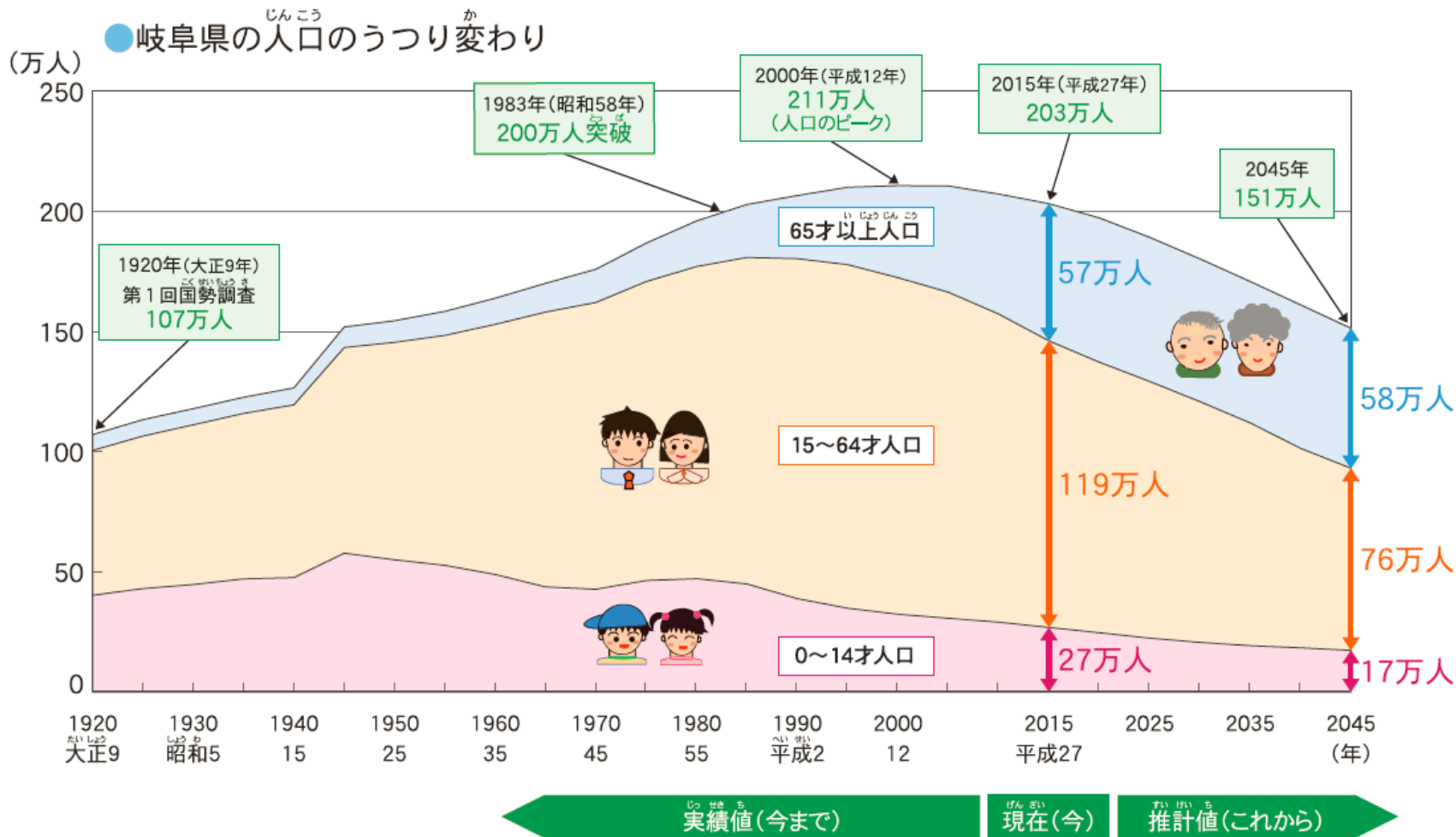
P6

# 岐阜市でも、人口が減っている！


## 岐阜市の人口のうつり変わり




# 岐阜県の人口は今後も減っていくと予想されている



(出典)実績値(1920~2015年):総務省「国勢調査」(2015年は、年れい不詳をあん分した人口(参考表)を使用) 推計値(2016~2045年)は、「岐阜県の将来人口推計結果」

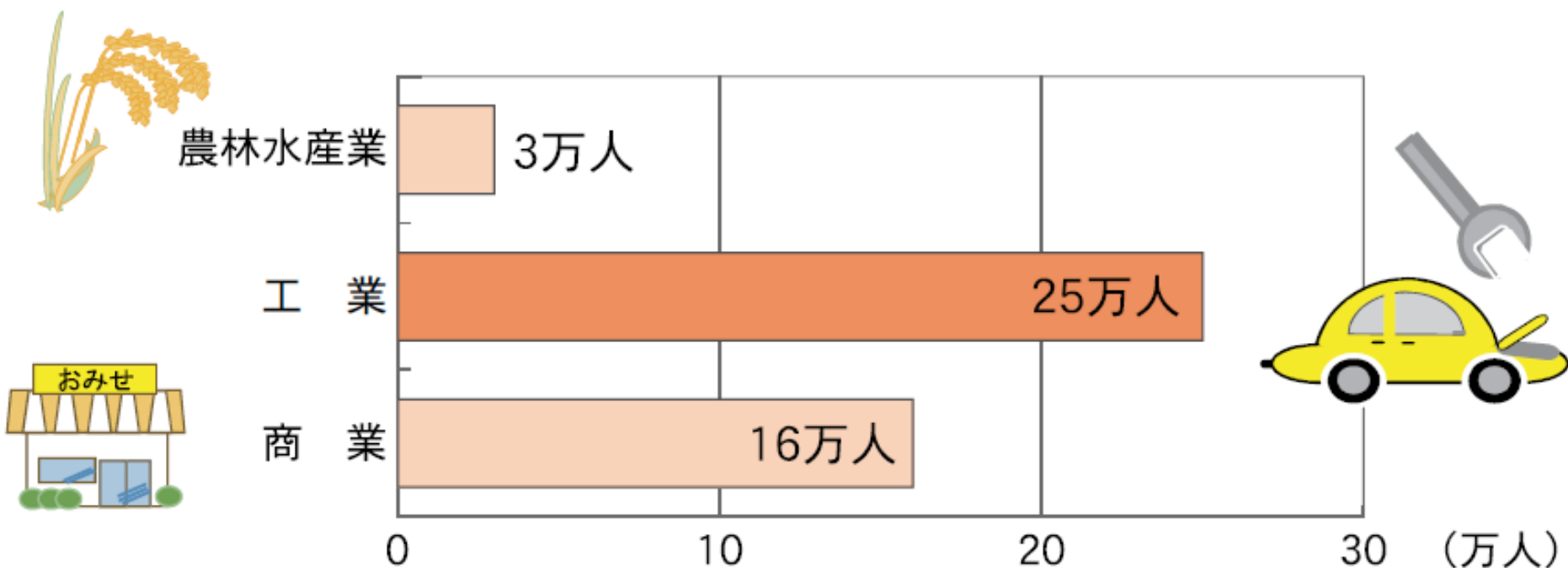


# 産業



# 岐阜県では工業がさかんであり、強みです

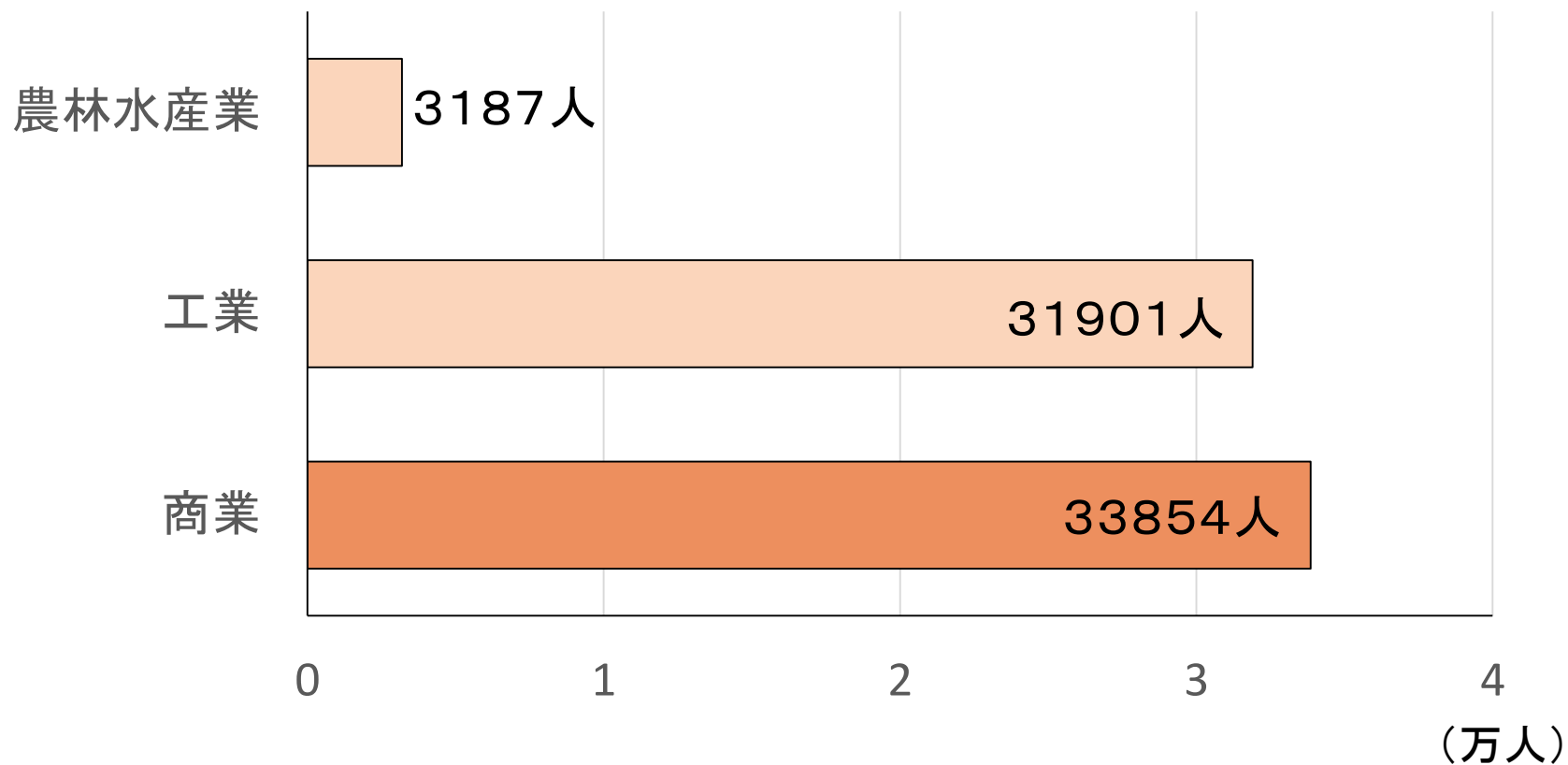
## 岐阜県で働いている人



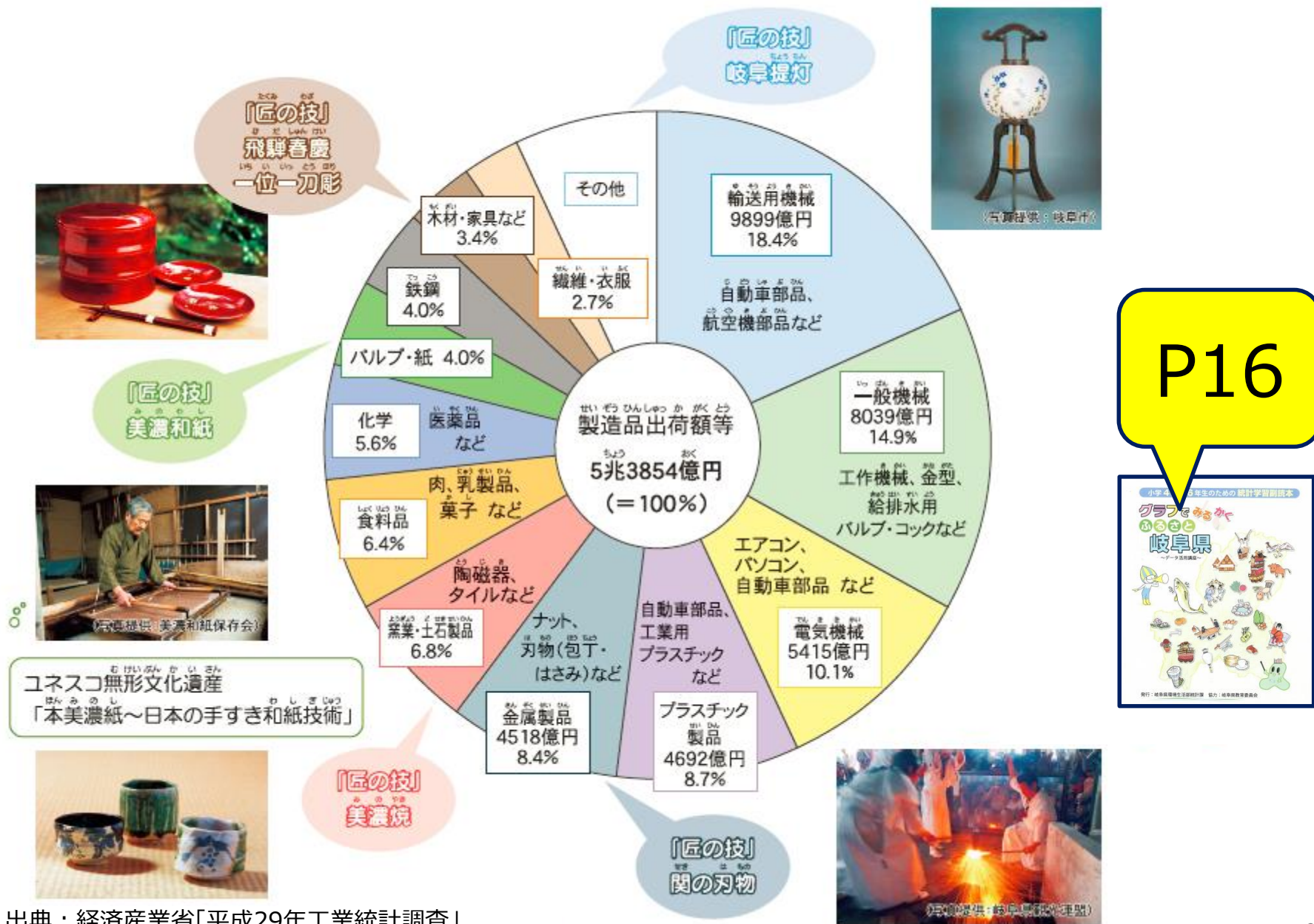


# 岐阜市では、商業と工業で働いている人が多い


## 岐阜市で働いている人



# 岐阜県では、機械を主力にさまざまなものが作られている



P16



# 岐阜市では、工業のうち食料品の従業者が一番多い！

食料品

18.2 繊維・衣服

13.6 一般機械

12.1

工業	従業員数の多い産業				従業員規模別の事業所数				事業所総数	県計	けんぱい
	従業員数の多い産業の割合 (%)	従業員数の多い産業	従業員数の多い産業の割合 (%)	従業員数の多い産業	従業員4~9人 (事業所)	従業員10~49人 (事業所)	従業員50~99人 (事業所)	従業員100人以上 (事業所)			
輸送用機械	16.0	一般機械	14.2	金属製品	9.6	2212	2644	461	5727	岐阜地域	ぎふみらい
食料品	18.2	繊維・衣服	13.6	一般機械	12.1	674	248	89	1629	岐阜地域	ぎふみらい
繊維・衣服	22.2	プラスチック製品	18.1	一般機械	17.6	240	80	8	535	岐阜地域	ぎふみらい
輸送用機械	48.5	一般機械	14.6	金属製品	7.7	136	179	38	387	岐阜地域	ぎふみらい
プラスチック製品	26.5	木材・家具	13.6	食料品	12.9	63	78	17	161	岐阜地域	ぎふみらい
プラスチック製品	16.1	輸送用機械	15.9	一般機械	11.9	44	48	11	113	岐阜地域	ぎふみらい
食料品	16.1	一般機械	14.4	輸送用機械	11.6	30	30	11	83	岐阜地域	ぎふみらい
食料品	22.6	一般機械	21.7	金属製品	12.4	61	52	6	121	岐阜地域	ぎふみらい
食料品	37.5	輸送用機械	19.0	電気機械	11.9	30	21	4	60	岐阜地域	ぎふみらい
化学	34.8	印刷	33.0	繊維・衣服	28.6	7	4	0	13	岐阜地域	ぎふみらい
電気機械	14.0	一般機械	12.6	プラスチック製品	11.9	364	557	94	1116	岐阜地域	ぎふみらい
電気機械	27.8	医薬・土石製品	10.3	輸送用機械	10.2	120	189	30	373	岐阜地域	ぎふみらい
プラスチック製品	21.1	輸送用機械	12.9	金属製品	11.0	60	89	10	166	岐阜地域	ぎふみらい
輸送用機械	16.7	一般機械	16.1	金属製品	12.0	25	56	5	95	岐阜地域	ぎふみらい
金属製品	23.8	一般機械	19.7	プラスチック製品	12.3	23	40	15	88	岐阜地域	ぎふみらい
一般機械	46.1	繊維・衣服	19.0	食料品	9.4	10	13	3	30	岐阜地域	ぎふみらい
一般機械	29.2	プラスチック製品	27.4	輸送用機械	15.4	28	27	5	70	岐阜地域	ぎふみらい
プラスチック製品	29.7	電気機械	22.8	食料品	13.6	13	23	7	47	岐阜地域	ぎふみらい
金属製品	30.8	食料品	19.0	化学	13.7	20	20	3	47	岐阜地域	ぎふみらい
医薬・土石製品	34.0	輸送用機械	13.8	食料品	11.2	21	33	6	66	岐阜地域	ぎふみらい
医薬・土石製品	19.2	食料品	15.9	パルプ・紙	15.1	15	36	5	59	岐阜地域	ぎふみらい
食料品	25.7	ゴム製品	17.4	プラスチック製品	15.0	29	31	5	74	岐阜地域	ぎふみらい
一般機械	21.5	輸送用機械	19.1	金属製品	15.0	521	686	136	117	岐阜地域	ぎふみらい
金属製品	30.6	一般機械	15.4	輸送用機械	11.9	233	243	39	552	岐阜地域	ぎふみらい
一般機械	46.6	プラスチック製品	17.6	パルプ・紙	9.4	54	81	10	154	岐阜地域	ぎふみらい
一般機械	36.0	食料品	19.5	金属製品	8.8	53	63	11	144	岐阜地域	ぎふみらい
輸送用機械	38.4	一般機械	22.0	金属製品	9.1	39	85	32	181	岐阜地域	ぎふみらい
一般機械	19.4	金属製品	14.0	木材・家具	10.6	54	85	8	156	岐阜地域	ぎふみらい
輸送用機械	73.4	木材・家具	4.8	一般機械	4.4	6	14	5	26	岐阜地域	ぎふみらい
一般機械	60.1	金属製品	13.0	印刷	12.8	17	21	2	42	岐阜地域	ぎふみらい
パルプ・紙	23.9	プラスチック製品	21.3	一般機械	18.2	13	20	8	43	岐阜地域	ぎふみらい
木材・家具	60.6	電気機械	34.1	金属製品	2.6	5	5	1	12	岐阜地域	ぎふみらい
輸送用機械	28.0	プラスチック製品	23.0	電気機械	13.4	17	21	9	60	岐阜地域	ぎふみらい
木材・家具	23.9	輸送用機械	21.3	金属製品	13.8	14	21	1	37	岐阜地域	ぎふみらい
木材・家具	48.4	電気機械	46.6	飲料・たばこ・飼料	6.0	8	6	1	15	岐阜地域	ぎふみらい
プラスチック製品	29.1	輸送用機械	24.1	電気機械	13.6	8	20	9	48	岐阜地域	ぎふみらい
医薬・土石製品	26.8	電気機械	17.2	輸送用機械	9.9	496	483	85	75	岐阜地域	ぎふみらい
医薬・土石製品	48.9	食料品	15.3	輸送用機械	6.6	126	128	12	8	岐阜地域	ぎふみらい
電気機械	36.0	輸送用機械	14.8	一般機械	7.2	102	109	25	31	岐阜地域	ぎふみらい
医薬・土石製品	42.2	食料品	13.0	印刷	6.8	54	61	9	3	岐阜地域	ぎふみらい
プラスチック製品	21.4	医薬・土石製品	14.2	輸送用機械	13.0	48	83	16	163	岐阜地域	ぎふみらい
医薬・土石製品	56.8	一般機械	8.3	電気機械	7.8	166	102	23	17	岐阜地域	ぎふみらい
木材・家具	20.3	化学	14.8	食料品	14.4	157	179	20	23	岐阜地域	ぎふみらい
食料品	21.5	化学	20.8	木材・家具	20.7	81	86	6	10	岐阜地域	ぎふみらい
化学	18.9	非鉄金属	18.4	木材・家具	14.9	23	34	8	8	岐阜地域	ぎふみらい
木材・家具	25.8	ゴム製品	20.9	輸送用機械	11.6	51	56	6	5	岐阜地域	ぎふみらい
医薬・土石製品	42.5	ゴム製品	24.7	プラスチック製品	21.9	2	3	0	0	岐阜地域	ぎふみらい

あなたの市町村では、どんな工業製品がつくられているかな？

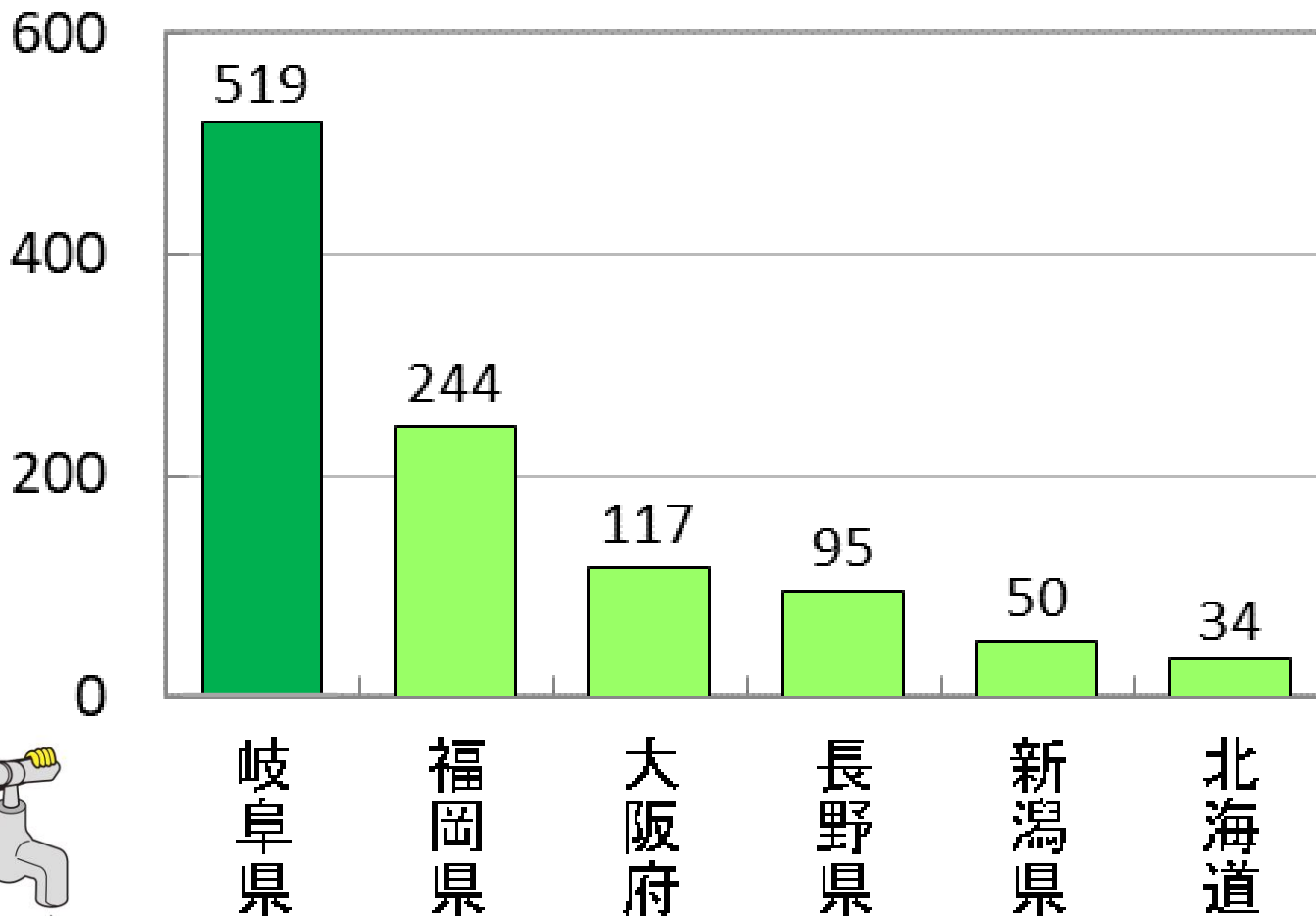
P41



# 給排水用バルブ・コックの出荷額は、岐阜県が全国1位！

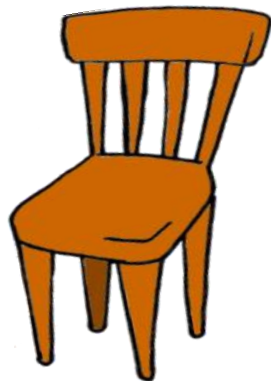
「給排水用バルブ・コック」出荷額シェア

(億円)



# ほかにも全国 1 位の製品があります！その 1

## 木製机・テーブル・いす 全国1位！



木を使った伝統工芸品もあるよ！



## 飛騨地域では、工業のうち 木材・家具の従業者が一番多い！



「飛騨の匠」を受けついだ木工産業

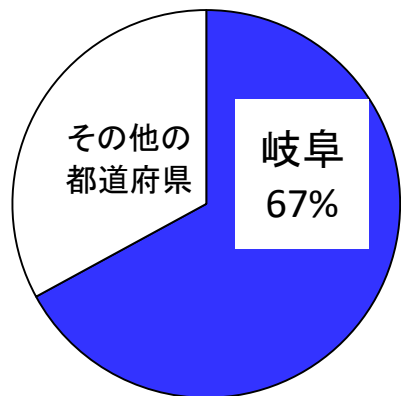
## 伝統工芸品 飛騨春慶



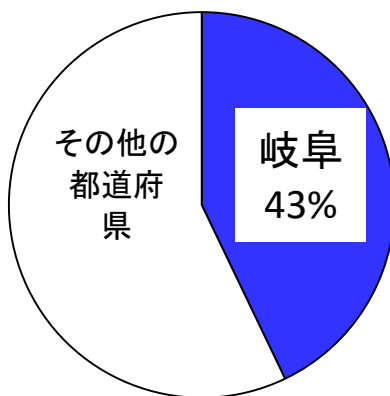
# ほかにも全国1位の製品があります！その2

## 洋食器、和食器、モザイクタイル 全国1位！

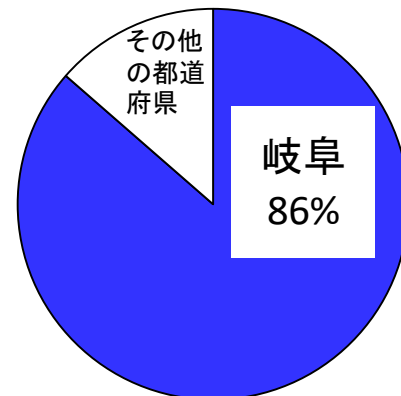
「洋食器」出荷額シェア



「和食器」出荷額シェア



「モザイクタイル」出荷額シェア



### 地域の産業を生かした観光

#### 多治見茶碗まつり

2017年入込客数 20万人

#### 土岐美濃焼まつり

2017年入込客数 25万人

など

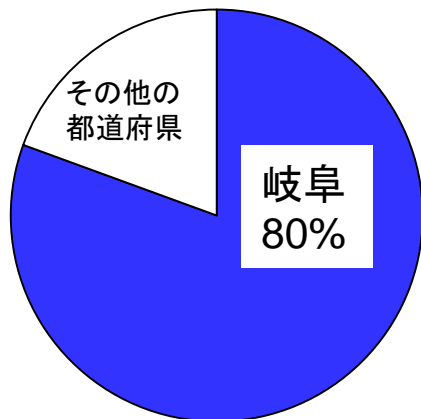
美濃焼は東濃地域を中心に作られているよ！



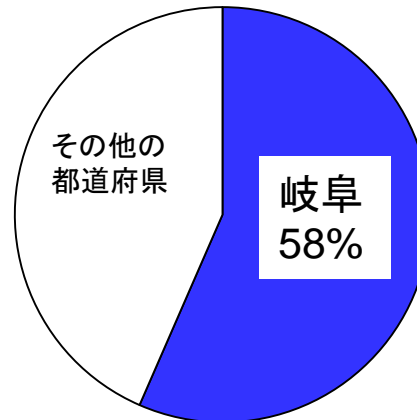
# ほかにも全国1位の製品があります！その3

## ほう丁、理髪用刃物、ナイフ、はさみ 全国1位！

「理髪用刃物」出荷額シェア



「ほう丁」出荷額シェア



### 地域の産業を生かした観光

#### 刃物まつり

2017年入込客数 26万人

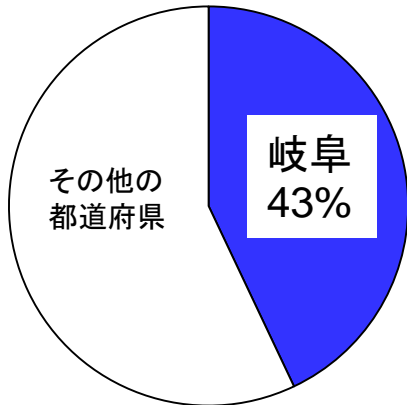
関市の刃物づくりには  
700年以上の歴史があるよ！



# ほかにも、航空機関連産業や 岐阜ちょうちん、岐阜和傘づくりなどがさかん

## ちょうちん全国1位！

「ちょうちん」出荷額シェア



## 岐阜ちょうちん



美濃和紙を活かした  
伝統工芸品が  
受けつがれているね



## 岐阜和傘



## 航空機関連産業の従業者数は 全国2位

愛知、岐阜、  
神奈川...



## 地域の産業を生かした観光 岐阜かかみがはら航空宇宙博物館

2018年3月 リニューアルオープン  
2019年5月 累計来館者数  
50万人を達成！



# 岐阜県には年間約4556万人もの人々が観光でおとずれる

ユネスコ世界文化遺産  
白川郷 合掌造り集落



白川郷 (写真提供: 岐阜県白川村役場)


1 白川郷 合掌造り集落  
176万人



ユネスコ無形文化遺産  
山・鉾・屋台行事  
~高山祭 古川祭 大垣祭



高山祭 (写真提供: 高山市)

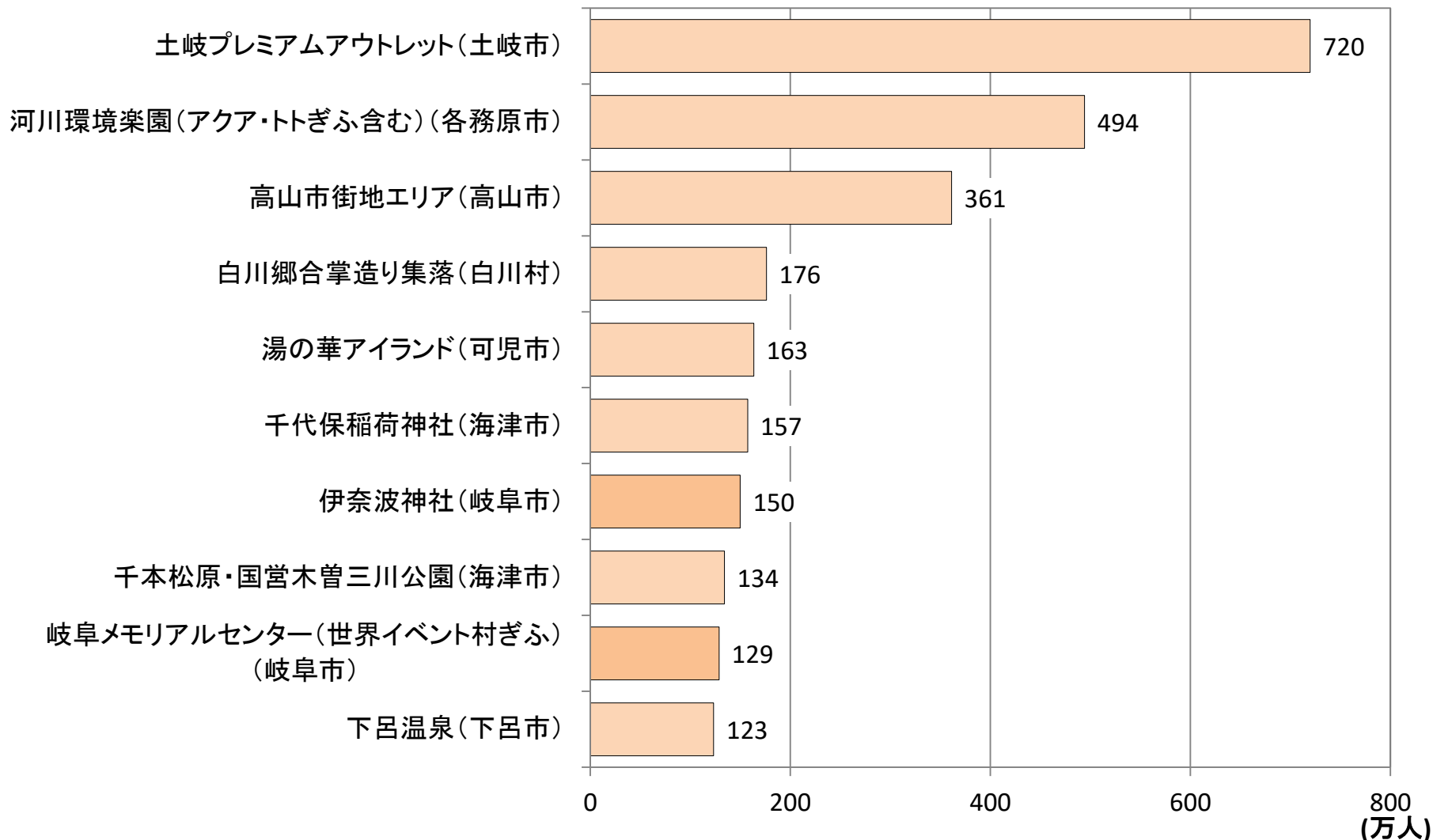


FAO世界農業遺産  
清流長良川の鮎

5 ぎふ長良川鵜飼 11万人

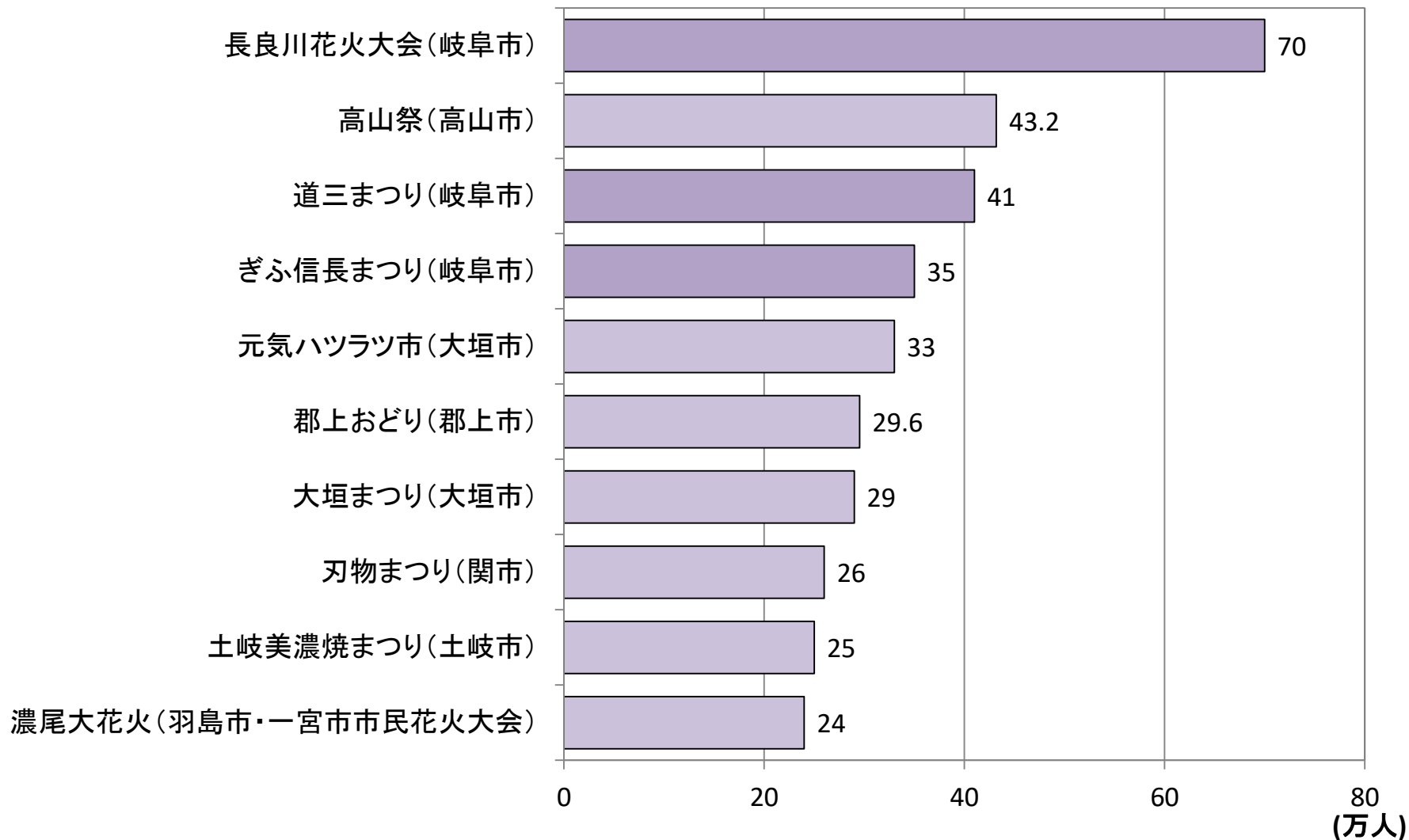
# 観光客数の多い岐阜県の観光地 上位10

## 県内の観光客数の多い観光地 ベスト10



# 観光客数の多い岐阜県の観光イベント 上位10

## 県内の観光客数の多い観光イベント ベスト10



# 岐阜市にもさまざまな観光地やイベントがあります！



岐阜公園  
110万人

伊奈波神社 150万人

岐阜メモリアルセンター  
129万人

岐阜城 26万人

長良川温泉 22万人

ぎふ長良川鶺鴒 11万人

年間観光入込客数  
(のべ人数)  
約650万人



# 岐阜市にもさまざまな観光地やイベントがあります！



長良川花火大会 70万人

道三まつり 41万人

ぎふ信長まつり 35万人

ぎふ梅まつり 9万人

手力の火祭 3万人


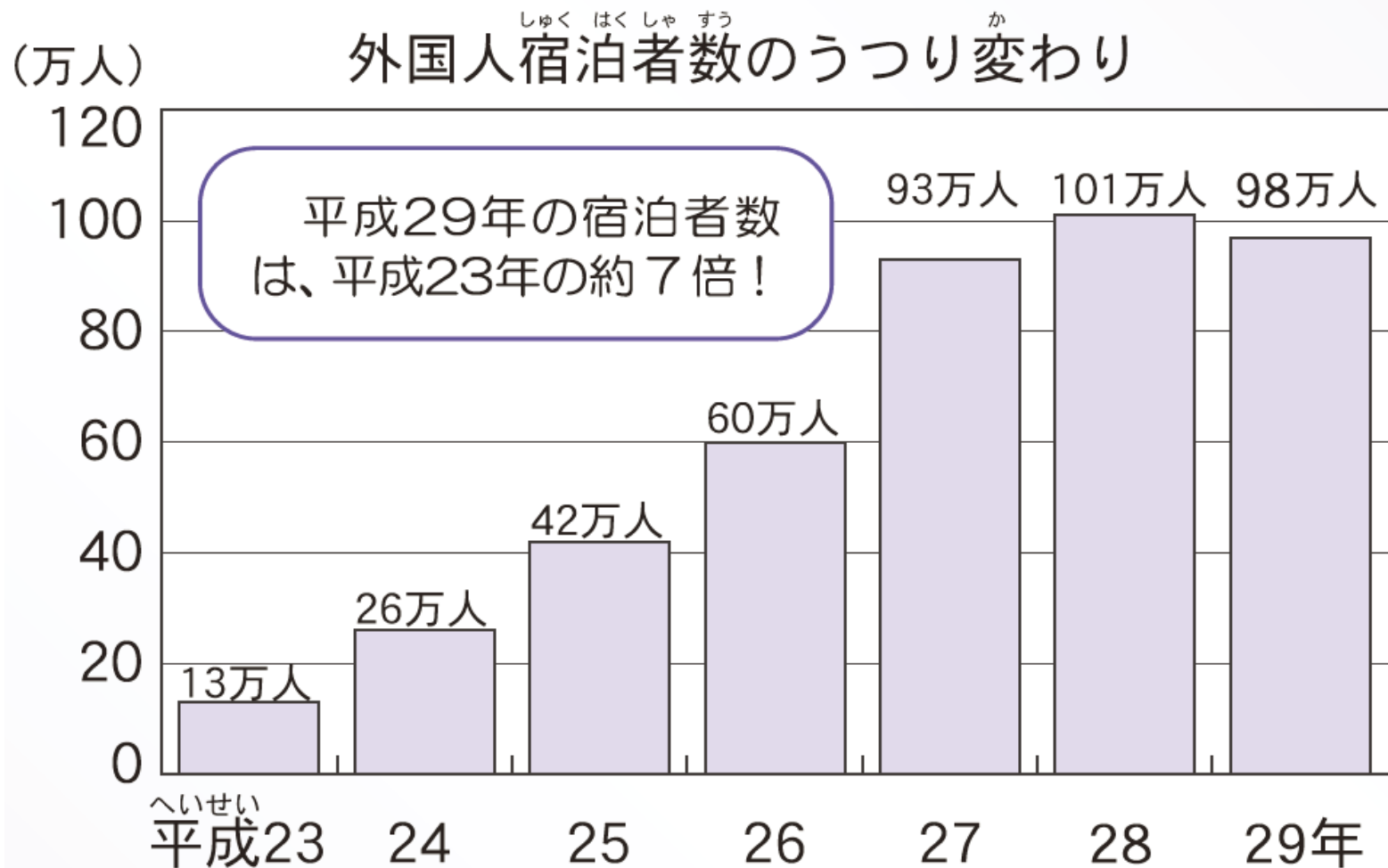
手力の火祭・夏 2万人

池ノ上みそぎ祭 5千人



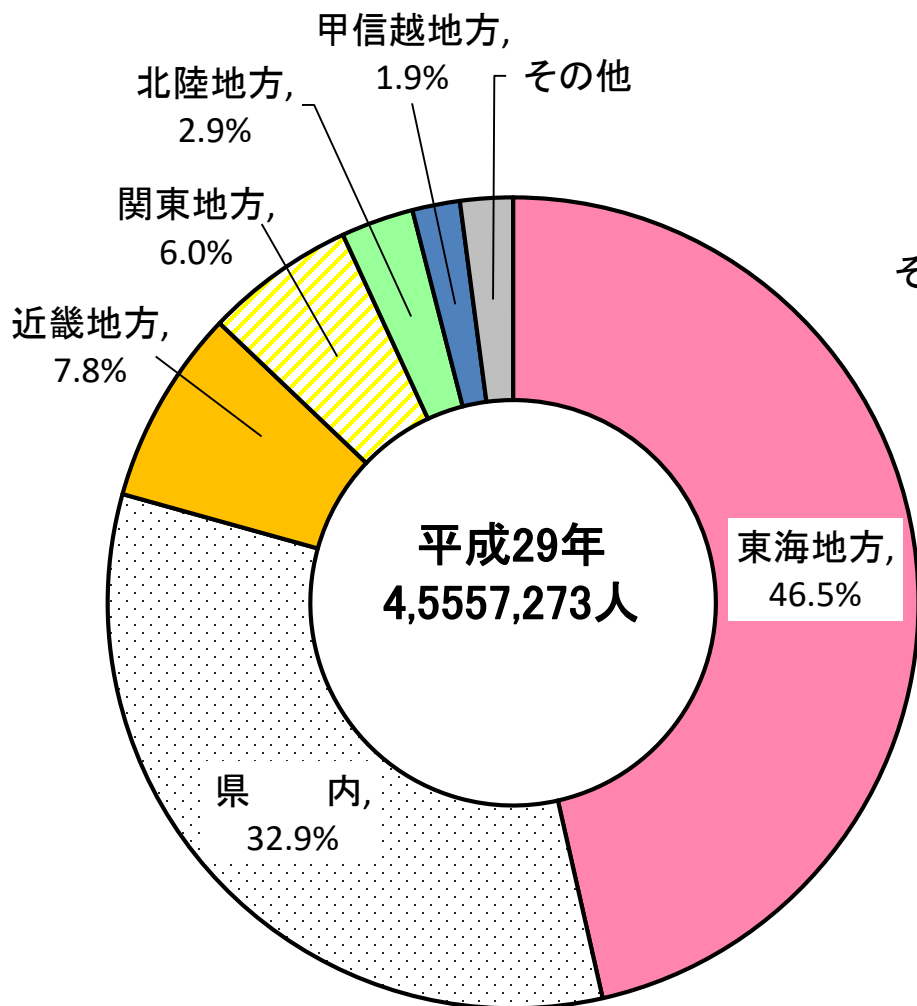
# 岐阜県内に宿泊する外国人は大幅に増加

P19

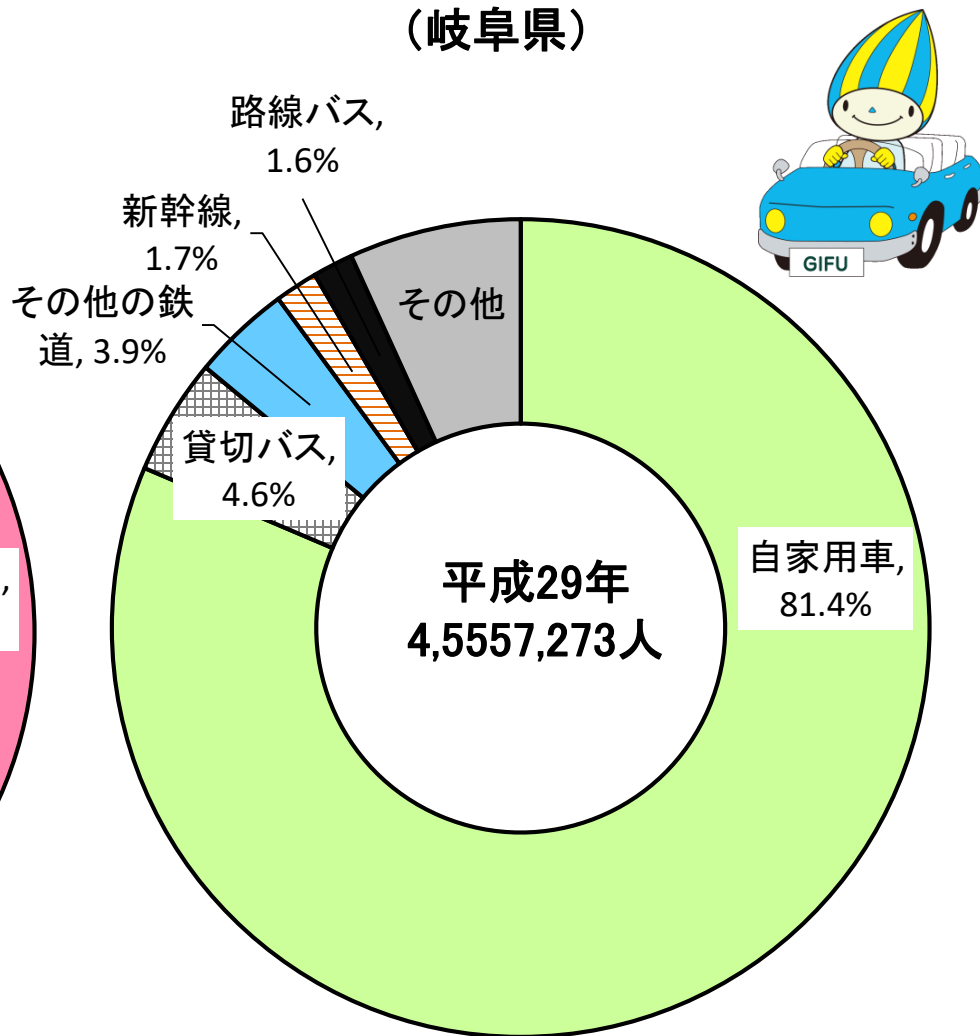


# 日本人観光客は 県内または近りんの県から、自家用車で来る人が多い。

## 居住地別観光客の割合(岐阜県)

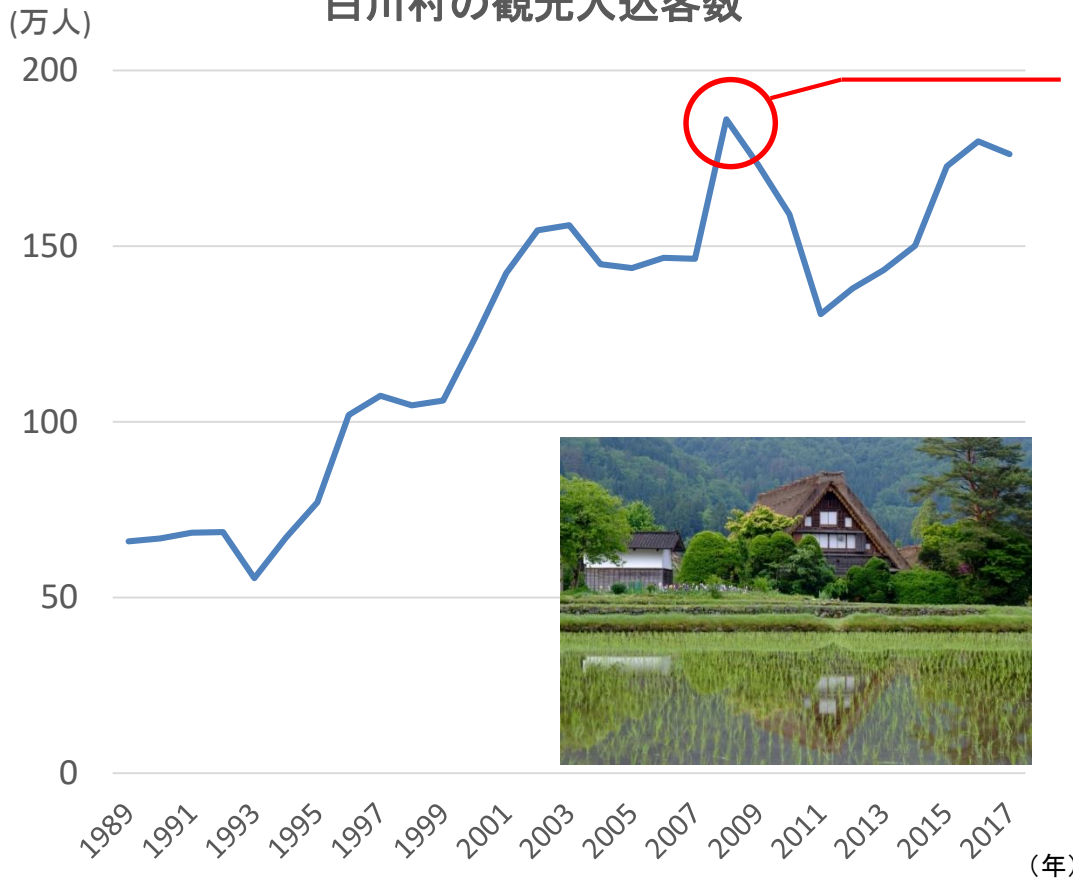


## 利用した交通機関別の観光客の割合 (岐阜県)

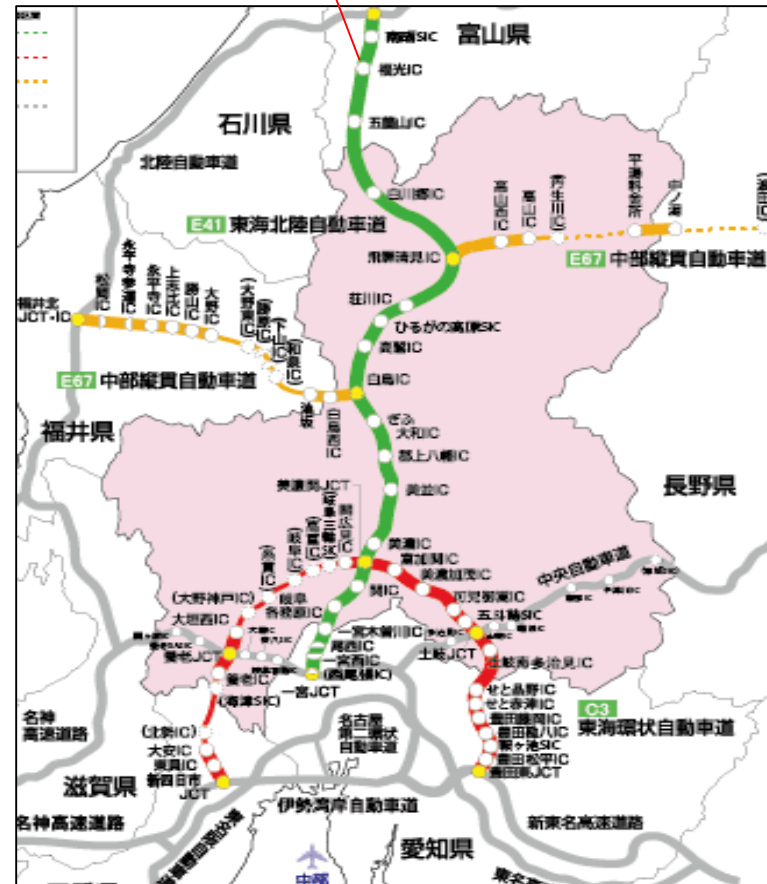


# 観光客の増加は交通も要因のひとつ

白川村の観光入込客数



2008年 186万1000人  
東海北陸自動車道  
全面開通



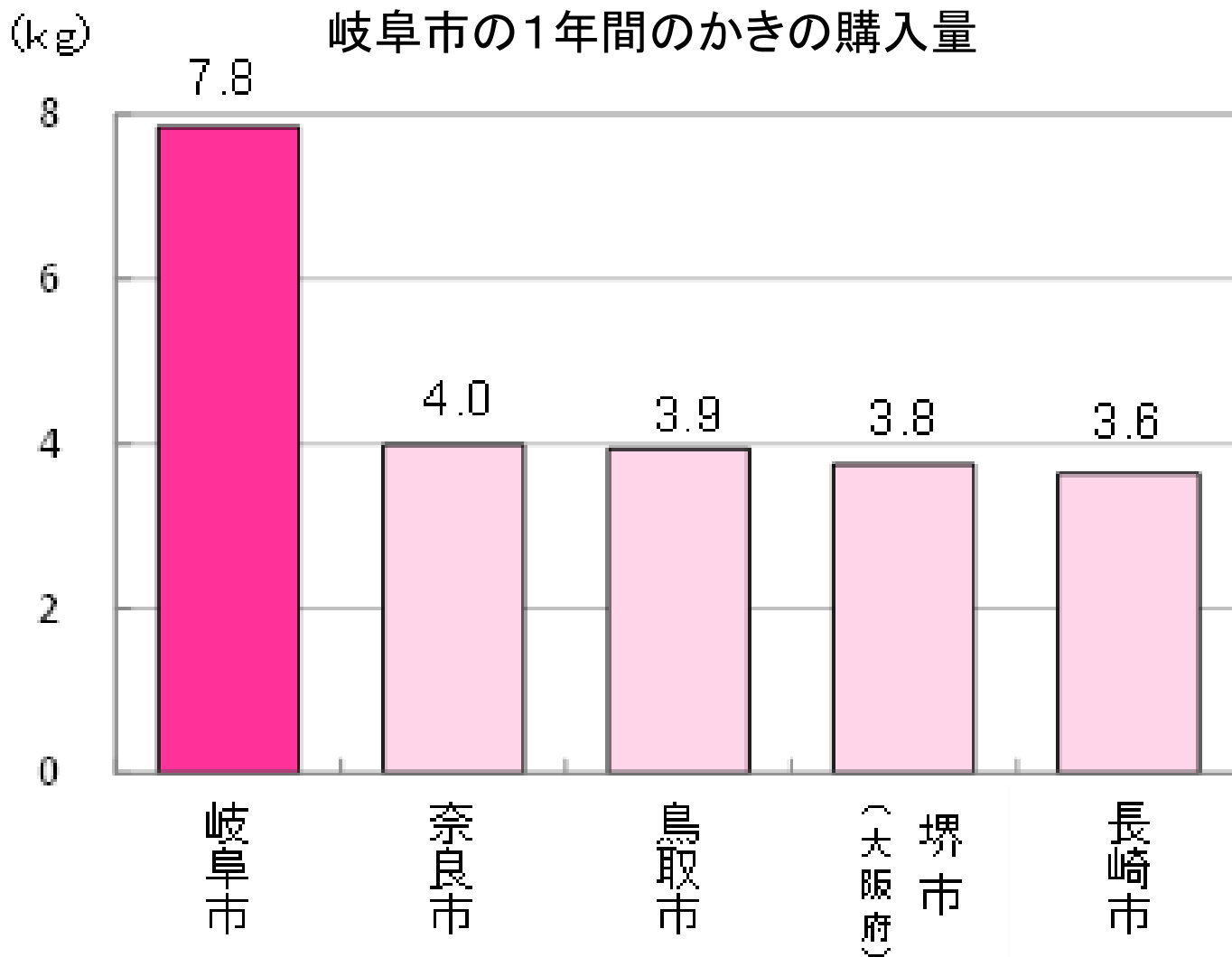
出典:白川村観光振興課「観光客入込み数」

東海北陸自動車道は  
愛知県～岐阜県～富山県を  
走る高速道路だよ！





# 岐阜市のかきのかきの購入量は、全国の約3倍！




# 南北に長い、豊かな自然を生きかし、 美味しい、いろいろな食材が作られています


大都市へ食料供給

名古屋市場

大阪市場



P14

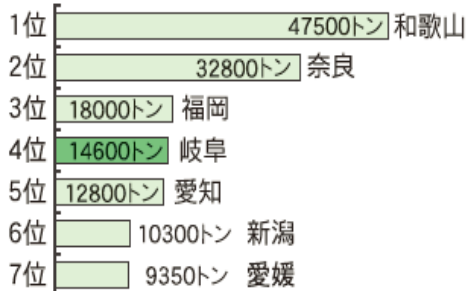


# 南北に長い、豊かな自然を生かし、 美味しい、いろんな食材が作られています



## かき

全国収穫量 22万4900トン




## ほうれんそう

全国収穫量 22万8100トン



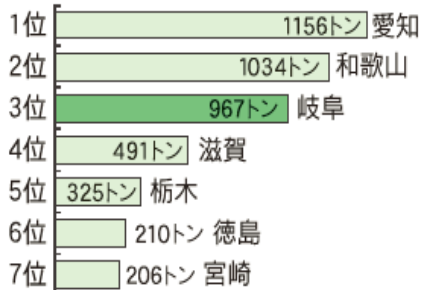
## 鉢もの類

全国出荷量 2億2120万鉢



## あゆ養しよく

全国収穫量 5053トン



## ひのき

全国素材生産量 276万㎡



岐阜県は、林業がとっても  
さかんな県だよ。

- ひのき人工林面積 全国2位
- 林業経営体数 全国3位
- 製材工場数 全国1位

# 岐阜市では、かきやほうれんそうを作っている農家が多い！

かき

447

ほうれんそう

355

だいこん


334

さかんに  
つくられている  
農産物はなにか。



区分(単位)	昭和60年 (1985年)	平成7年 (1995年)	平成17年 (2005年)	平成27年 (2015年)	農家の内訳		米 収獲量 (1000ha)	米以外の主な農産物							
					専業農家 (%)	兼業農家 (%)		作付(総付)農産物経営体数が上位の農産物			その他の 主な農産物				
								農産物	経営体 数	農産物		経営体 数	農産物	経営体 数	
県 計	112848	91435	78459	60790	9.5	37.4	58.1	107600	かき	2595	だいこん	2433	はくさい	2286	小豆、大豆、ほうれんそう
岐阜地域	25922	21345	18921	14856	10.0	38.3	51.6	26917	かき	149	ほうれんそう	355	だいこん	334	小豆、大豆、キャベツ
岐阜市	9556	8137	7184	5907	11.4	41.2	47.6	68	かき	447	ほうれんそう	355	だいこん	334	小豆、大豆、キャベツ
羽島市	3598	3122	2933	2037	8.1	38.3	53.5	47	だいこん	55	たまねぎ	55	ほうれんそう	48	小麦、かき、花き
各務原市	3427	2957	2353	1944	8.3	26.7	65.0	1520	にんじん	112	さいとめ	104	だいこん	81	日本なし、くい、はくさい
山根市	2699	1996	1648	1225	5.8	29.3	64.9	1500	だいこん	58	はくさい	51	さいとめ	46	大豆、くいかき
瑞穂市	1887	1517	1458	1140	8.9	42.8	48.3	1850	かき	309	大豆	14	いちご	14	花き、日本なし、ブロッコリー
本巣市	3186	2695	2254	1809	14.0	48.0	38.0	3300	かき	702	たまねぎ	76	いちご	66	小麦、花き、大豆
岐南町	696	486	444	374	8.6	27.0	64.4	253	ねぎ	61	はくさい	43	だいこん	41	ほうれんそう、キャベツ
笠松町	621	509	456	390	8.5	35.4	56.2	353	ねぎ	11	すいか	10	はくさい	10	ほうれんそう、かき
北方町	283	226	191	130	10.0	38.5	51.5	161	かき	23	ブロッコリー	6	小麦	5	花き、だいこん、はくさい
西濃地域	27692	23100	18832	12434	10.1	43.3	48.6	35649	かき	772	だいこん	402	はくさい	385	小麦、大豆、茶
大垣市	6406	5383	4428	2923	9.1	45.0	45.9	8780	だいこん	73	はくさい	86	たまねぎ	60	小麦、大豆、茶
海津市	3887	3486	2753	1732	10.6	30.9	58.4	8220	通商みかん	212	かき	163	はくさい	77	小麦、大豆、トマト
養老町	3196	2653	2021	1131	7.0	57.1	35.9	6310	大豆	37	だいこん	36	小麦	28	キャベツ、かき、トマト
垂井町	1942	1576	1307	754	9.7	41.0	49.3	1540	小麦	39	大豆	16	茶	11	ブロッコリー、ねぎ
関ヶ原町	833	653	595	535	7.5	25.8	66.7	419	たまねぎ	41	はくさい	41	キャベツ	35	小麦、そば、大豆
神戸町	1245	1061	908	604	17.4	49.2	33.4	1360	ほうれんそう	27	小麦	23	かき	21	大豆、花き、花木
瑞之内町	1226	1122	919	651	7.2	42.4	50.4	3000	だいこん	33	はくさい	33	ねぎ	27	小麦、大豆、花き
安八町	1391	1261	1148	842	8.3	48.5	43.2	1600	ほうれんそう	22	キャベツ	18	だいこん	17	小麦、さいとめ、かき
旗本川町	3850	2748	2067	1396	13.2	38.5	48.4	2850	大豆	66	さいとめ	58	大豆	42	小麦、大豆、かき
大野町	1790	1558	1326	995	12.1	53.3	34.7	1970	かき	487	たまねぎ	69	さいとめ	47	小麦、大豆、花き
池田町	1897	1599	1362	871	10.0	44.4	45.6	1620	茶	85	小麦	38	大豆	35	花き、なす、トマト
中濃地域	27410	21530	18411	14875	8.5	32.3	58.1	20978	さいとめ	577	だいこん	547	はくさい	530	大豆、茶、小麦
関市	5579	4093	3283	2560	8.5	32.5	59.0	5020	さいとめ	145	はくさい	91	だいこん	80	小麦、大豆、花き
美濃市	1422	861	712	579	6.0	24.4	69.6	685	さいとめ	27	だいこん	25	なす	20	かき、花き、ほうれんそう
美濃加茂市	2709	2209	1943	1655	12.1	34.9	53.0	2390	かき	114	さいとめ	91	日本なし	89	大豆、くい、はくさい
可児市	2758	2298	1990	1615	9.7	30.5	59.8	1980	さいとめ	84	はくさい	64	だいこん	63	大豆、くい、ねぎ
郡上市	6774	5637	4829	3964	7.2	34.4	58.4	5490	だいこん	168	はくさい	133	トマト	102	そば、大豆、大豆
坂祝町	372	297	271	233	6.9	38.6	64.5	329	ねぎ	32	はくさい	27	さいとめ	26	くい、花き、だいこん
富加町	610	470	414	311	10.9	46.9	42.1	776	さいとめ	29	大豆	23	はくさい	20	くい、いちご、かき
川辺町	904	731	662	570	7.5	26.6	66.0	520	さいとめ	16	はくさい	14	たまねぎ	11	大豆、くい、花き
七宗町	767	566	523	414	7.7	20.8	71.5	357	さいとめ	8	だいこん	8	茶	7	花き、トマト、大豆
八百津町	1797	1328	1089	851	5.6	28.8	65.5	840	くり	42	茶	13	さいとめ	12	ほうれんそう、なす、花き
白川町	1943	1664	1374	1153	10.0	31.2	58.8	1290	茶	182	トマト	46	大豆	37	花き、だいこん、花き
東白川村	518	441	416	349	11.7	42.1	46.1	390	茶	96	だいこん	24	トマト	19	大豆、花き、ばけいしょ
御座町	1267	1036	906	711	8.2	28.4	62.4	991	大豆	13	だいこん	13	なす	12	キャベツ、さいとめ
東濃地域	18255	14460	12796	10639	9.5	35.6	54.9	16289	だいこん	447	はくさい	425	なす	394	大豆、くい、そば
多治見市	965	539	453	360	5.6	14.4	80.0	348	だいこん	15	はくさい	13	たまねぎ	13	くい、ブロッコリー、大豆
中津川市	367494	364227	358006	29808	9.9	38.5	51.6	7140	トマト	197	だいこん	197	はくさい	190	くい、大豆、大豆
瑞浪市	2642	1873	1561	1220	7.2	19.9	72.9	1730	だいこん	44	きゅうり	43	はくさい	42	大豆、茶、花き
恵那市	5741	4836	4332	3618	10.4	42.0	47.6	6570	だいこん	184	はくさい	173	なす	169	大豆、くい、そば
土岐市	1413	785	644	492	6.3	14.4	79.3	501	トマト	7	だいこん	7	はくさい	7	たまねぎ、きゅうり、なす
飛騨地域	13599	11000	9499	7996	9.3	38.4	52.2	14292	トマト	595	ほうれんそう	521	ねぎ	417	そば、りんご、もも
高山市	6417	5453	4730	4112	13.0	46.4	40.6	9020	ほうれんそう	448	トマト	436	ねぎ	339	そば、りんご、もも
飛騨市	3050	2424	2053	1623	6.2	34.3	59.5	2950	トマト	90	だいこん	51	ほうれんそう	50	大豆、そば、りんご
下呂市	3864	2882	2523	2089	5.1	26.4	68.5	2110	トマト	67	だいこん	53	茶	52	ほうれんそう、花き
白川村	268	241	193	162	3.7	33.3	63.0	212	そば	2	ばけいしょ	2	ねぎ	2	トマト、肉用牛

P40



# 岐阜の人は外食が好き 家計調査では上位

きっさてん  
喫茶店



がいしょく  
外食のすし



かき



わなまがし  
和生菓子\*



P22

## 家計調査

しょうわ  
昭和21年から、毎月、  
家計の収入・支出を  
しょうさ  
調査しているよ。

全国 1 位  
年間2446円


ふゆうき ぼっしょう みずは  
「富有柿」の発祥の地は、瑞穂市。  
岐阜県は、かきの収穫量が全国 4 位！

全国 2 位  
年間21083円

全国 2 位  
年間13306円

全国 1 位  
年間15084円

コーヒー  
「珈琲」という当て字は、  
おおがき らんがくしゃ  
大垣市で生まれた蘭学者  
うだ がわらうあん  
「宇田川榕菴」が初めて  
使ったと言われているよ。



県では、毎年「**統計グラフコンクール**」  
を行っています。

身近な課題や社会の問題などについて  
自分で調べたりしたことを、いろいろな  
グラフで表現した作品をば集しています。


みなさんからの応ばを  
お待ちしております！

※今年度のば集は9月4日に終了しています

来年は、  
ぜひ挑戦してみてくださいね！




P35



今回紹介したデータの多くは、統計調査の結果でわかったことです。統計調査は、**統計調査員さん**がそれぞれの家庭や会社を訪問して、調査を行っています。

みなさんの家庭に**統計調査員さん**が来た時は、調査への協力をお願いします。



よろしくお願いします！

