

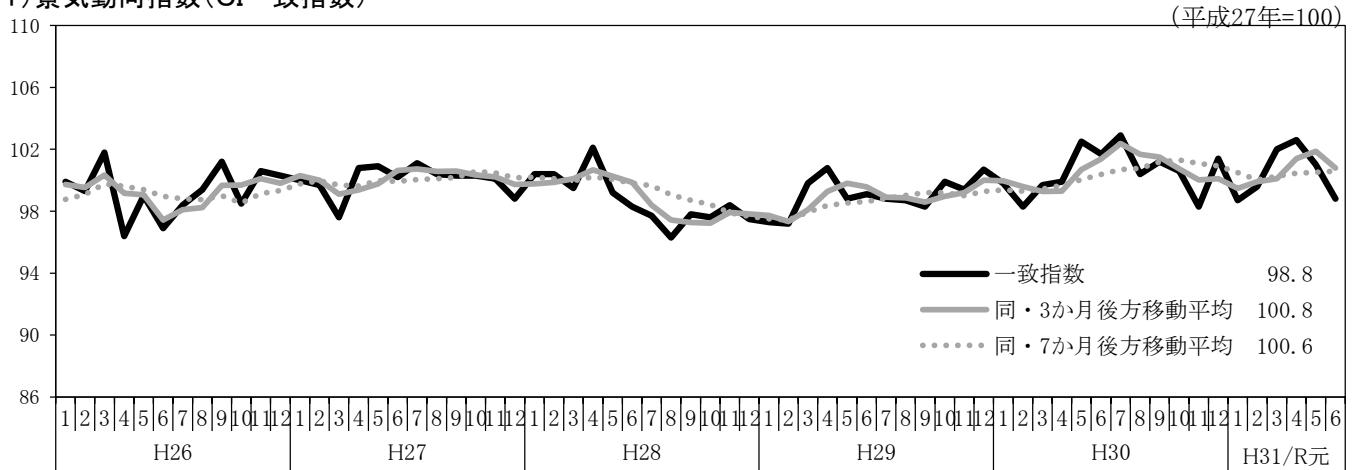
主な経済指標の動き

令和元年10月15日
岐阜県環境生活部統計課

令和元年10月9日時点で公表されている、国、岐阜県の主要な経済指標を収集し、別添のとおり一覧表に取りまとめた。
主な経済指標の動きは以下のとおりである。

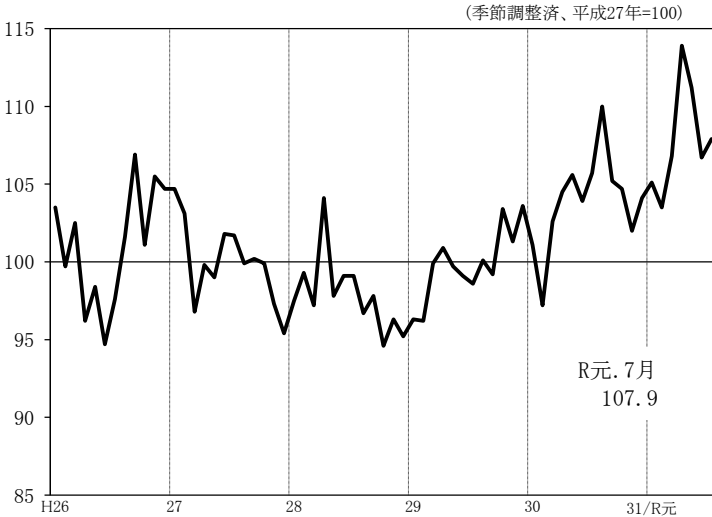
- (1) 令和元年6月の景気動向指数(CI一致指数)は、下げ止まりを示している。
- (2) 令和元年7月の鉱工業生産指数は、3か月ぶりに前月を上回った。
- (3) 個人消費のうち、令和元年8月の大型小売店販売額は、2か月連続で前年同月を下回った。
令和元年8月の新車販売台数(除く軽)は、2か月連続で前年同月を上回った。
- (4) 令和元年8月の消費者物価指数の総合は、前年同月を下回った。
- (5) 雇用は、新規求人倍率、有効求人倍率ともに全国に比べ高い水準にある。

(1) 景気動向指数(CI一致指数)



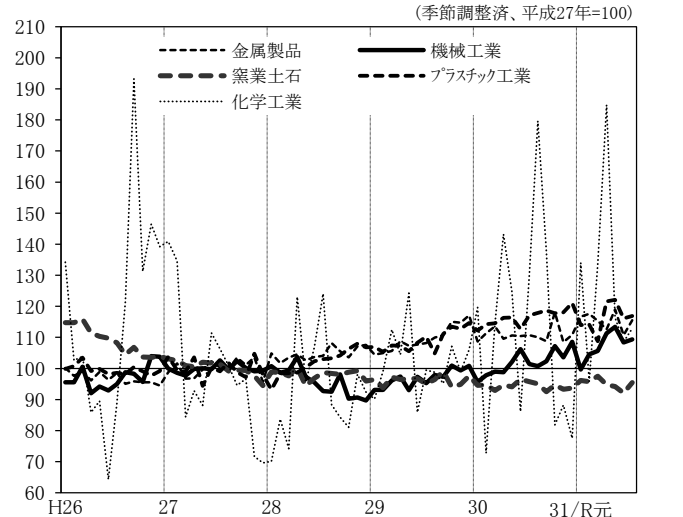
(2) 生産

鉱工業生産指数(岐阜県)



県統計課「岐阜県鉱工業指数」

主要業種生産指数(岐阜県)



県統計課「岐阜県鉱工業指数」

季節調整済指数(平成27=100)の前月比(%)

主要業種	H31年3月	4月	R元年5月	6月	7月
鉱工業生産指数	3.2	6.6	▲ 2.4	▲ 4.0	1.1
金属製品工業	▲ 2.0	▲ 2.3	5.7	▲ 7.0	4.3
機械工業	1.0	5.4	1.9	▲ 4.4	0.9
汎用機械工業	▲ 5.6	15.1	▲ 1.2	▲ 7.4	6.8
電気機械工業	▲ 0.7	3.0	19.6	▲ 3.1	▲ 17.2
輸送機械工業	11.7	▲ 4.4	0.7	▲ 2.4	4.2
窯業・土石製品工業	1.8	▲ 2.8	▲ 0.6	▲ 2.2	3.7
化学工業	39.2	38.4	▲ 37.1	▲ 6.6	4.0
プラスチック製品工業	▲ 4.7	11.8	0.4	▲ 4.9	0.7

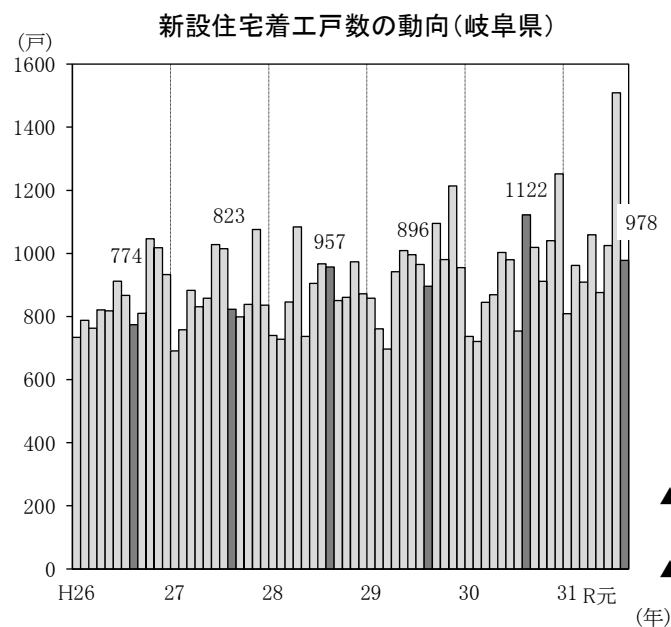
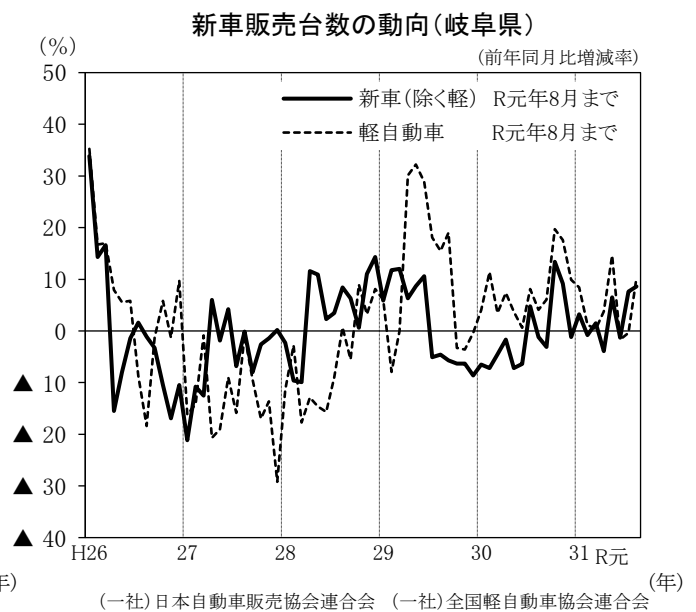
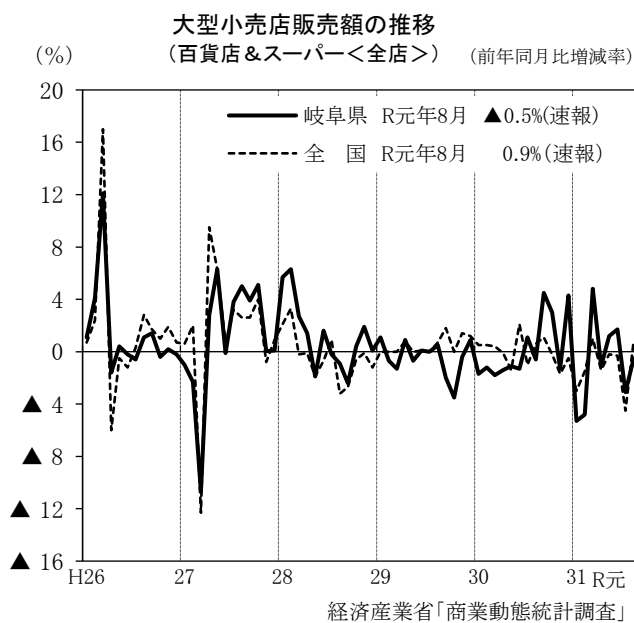
(3) 個人消費

(前年同月比:%)

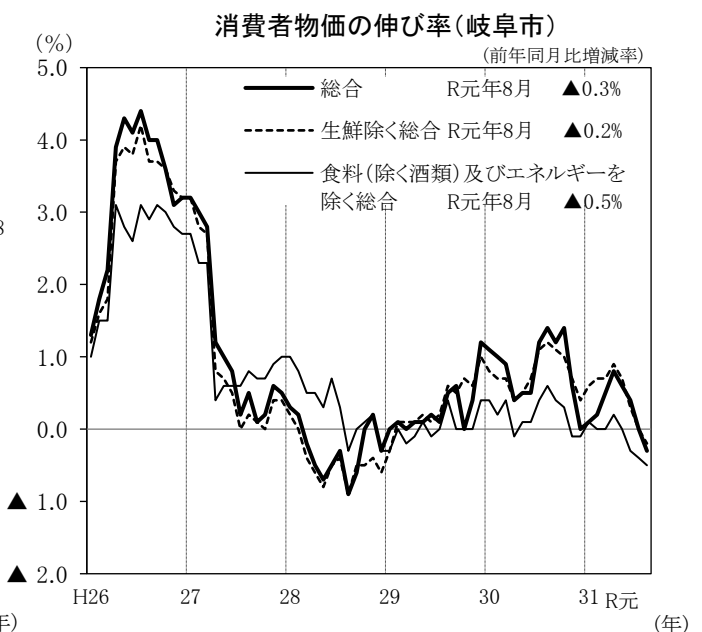
	H31年4月	R元年5月	6月	7月	8月
大型小売店販売額(百貨店及びスーパー<全店>)	▲ 1.1	1.2	1.7	▲ 3.1	▲ 0.5
新車販売台数(軽自動車を除く)	▲ 3.9	6.5	▲ 1.3	7.6	8.6
軽自動車販売台数	3.8	14.6	▲ 1.7	▲ 0.4	10.3
自動車合計	▲ 0.8	9.8	▲ 1.5	4.5	9.3
新設住宅着工戸数	21.9	▲ 12.7	4.6	100.1	▲ 12.8

(4) 物価(消費者物価指数:岐阜市)

	H31年4月	R元年5月	6月	7月	8月
総合指数	101.1	101.2	101.0	100.9	101.0
前月比(%)	0.1	0.1	▲ 0.2	▲ 0.1	0.1
前年同月比(%)	0.8	0.6	0.4	0.0	▲ 0.3



* 毎年8月分のみ戸数を表示

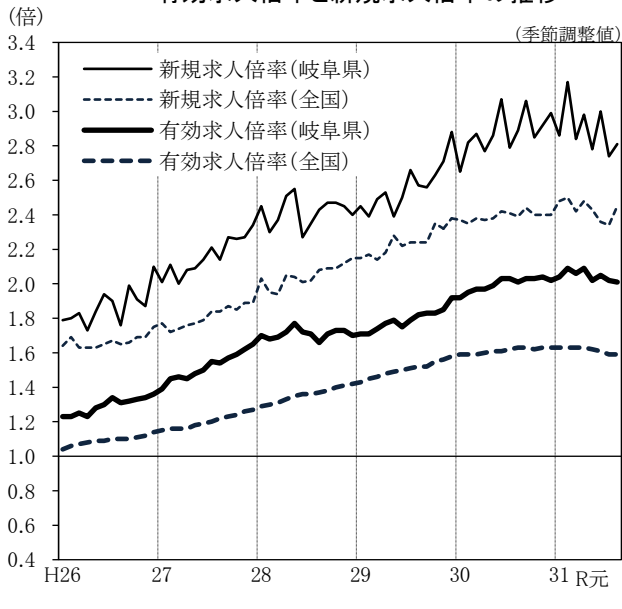


(5)雇用

	H31年4月	R元年5月	6月	7月	8月
新規求人倍率(倍)	2.98	2.78	3.00	2.74	2.81
有効求人倍率(倍)	2.09	2.02	2.05	2.02	2.01
雇用保険受給者実人員 ※	5.5	1.5	8.3	11.6	▲ 3.4
完全失業率(モデル推計値)(%)	1.5	1.5	1.5	—	—
現金給与総額(調査産業計・30人以上事業所) ※	2.8	0.4	9.7	▲ 6.3	—
総実労働時間(製造業・30人以上事業所) ※	0.1	1.1	▲ 0.8	2.0	—
所定外労働時間(製造業・30人以上事業所) ※	13.2	13.1	7.4	▲ 0.5	—

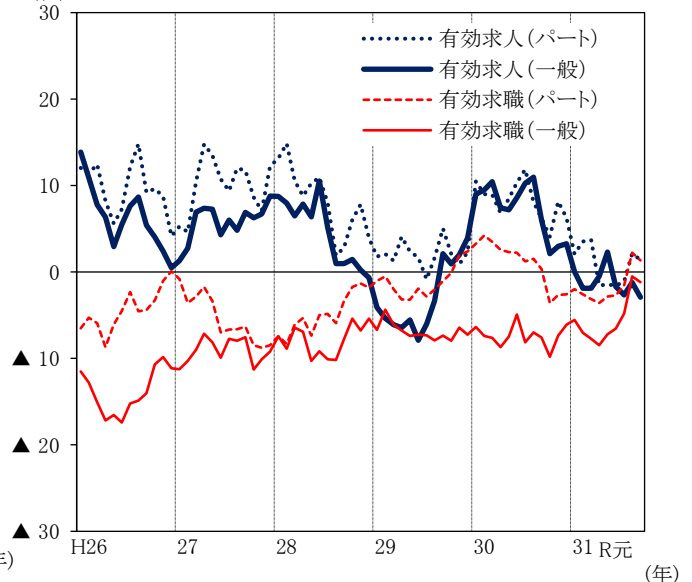
※は前年同月比(%)

有効求人倍率と新規求人倍率の推移



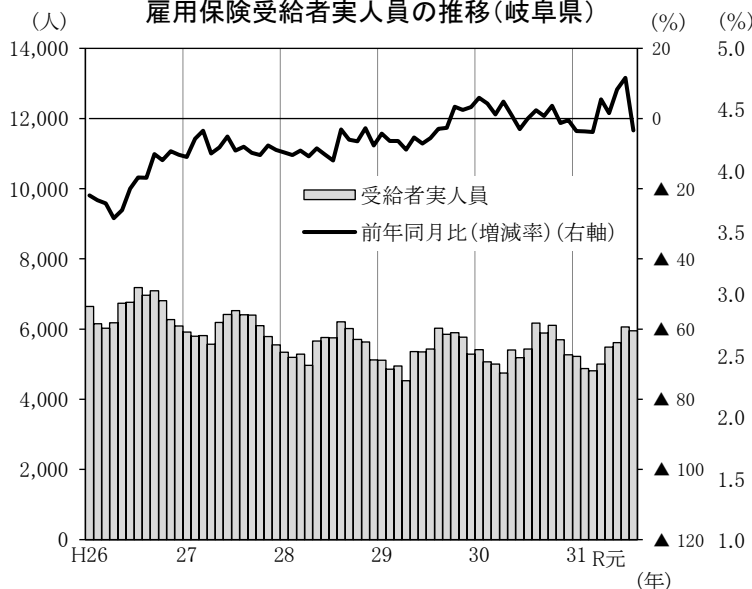
厚生労働省「一般職業紹介状況」

一般・パート別有効求人・有効求職者数の推移(岐阜県)
(前年同月比増減率)



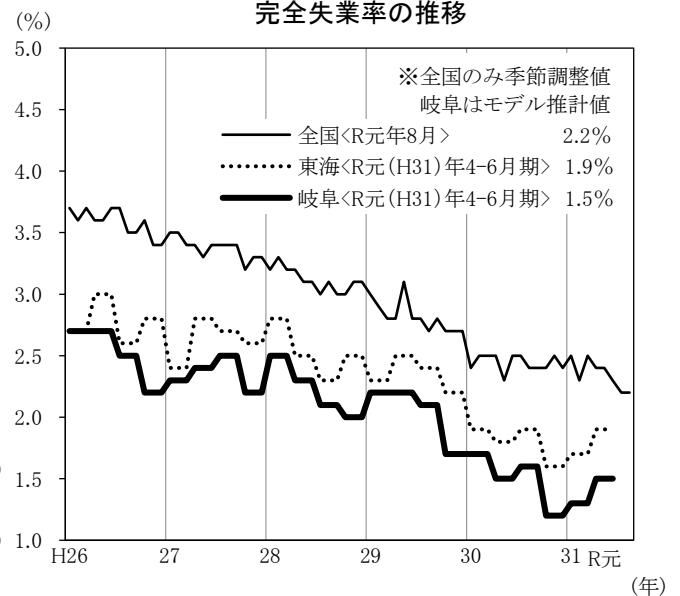
岐阜労働局「労働マトリックス」

雇用保険受給者実人員の推移(岐阜県)



岐阜労働局「労働マトリックス」

完全失業率の推移



総務省「労働力調査」
注)東海は岐阜県・静岡県・愛知県・三重県