

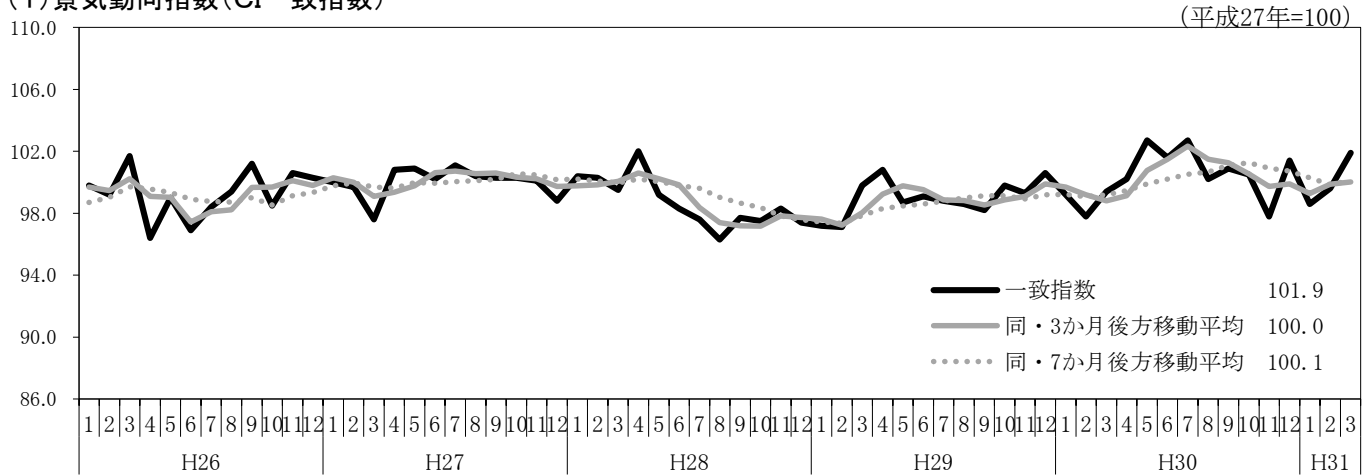
主な経済指標の動き

令和元年7月18日
岐阜県環境生活部統計課

令和元年7月9日時点で公表されている、国、岐阜県の主要な経済指標を収集し、別添のとおり一覧表に取りまとめた。
主な経済指標の動きは以下のとおりである。

- (1) 平成31年3月の景気動向指数(CI一致指数)は、下方への局面変化を示している。
- (2) 平成31年4月の鉱工業生産指数は、2か月連続で前月を上回った。
- (3) 個人消費のうち、平成31年4月の大型小売店販売額は、2か月ぶりに前年同月を下回った。
令和元年5月の新車販売台数(除く軽)は、2か月ぶりに前年同月を上回った。
- (4) 令和元年5月の消費者物価指数の総合は、前年同月を上回った。
- (5) 雇用は、新規求人倍率、有効求人倍率ともに上昇傾向にある。

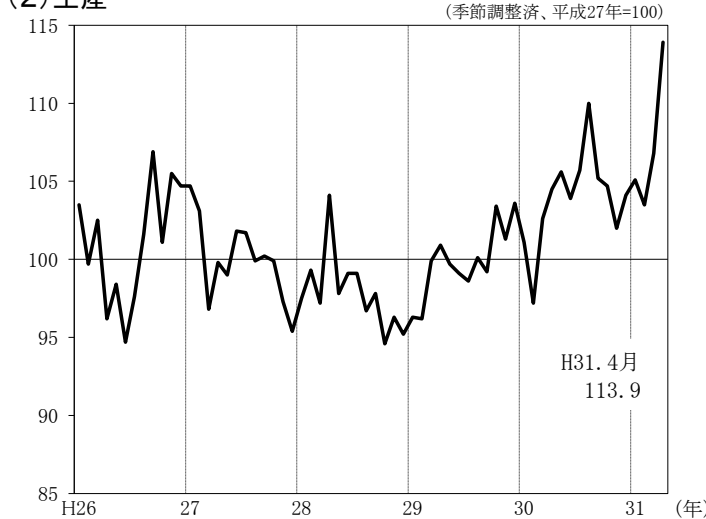
(1) 景気動向指数(CI一致指数)



県統計課「岐阜県景気動向指数」

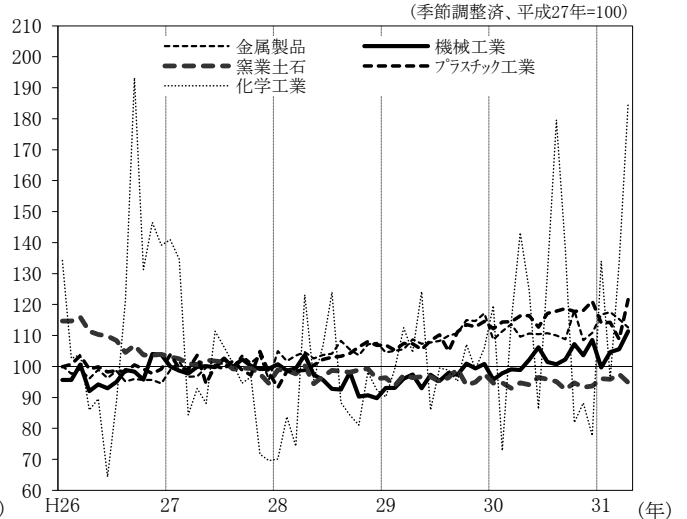
(2) 生産

鉱工業生産指数(岐阜県)



県統計課「岐阜県鉱工業指数」

主要業種生産指数(岐阜県)



県統計課「岐阜県鉱工業指数」

季節調整済指数(平成27=100)の前月比(%)

主要業種	H30年12月	31年1月	2月	3月	4月
鉱工業生産指数	2.1	1.0	▲ 1.5	3.2	6.6
金属製品工業	2.1	5.3	0.8	▲ 2.0	▲ 2.3
機械工業	4.8	▲ 8.2	4.9	1.0	5.4
はん用機械工業	3.0	▲ 4.8	8.2	▲ 5.6	15.1
電気機械工業	8.5	▲ 13.5	14.4	▲ 0.7	3.0
輸送機械工業	5.7	▲ 10.7	▲ 4.5	11.7	▲ 4.4
窯業・土石製品工業	0.4	2.6	▲ 0.3	1.8	▲ 2.8
化学工業	▲ 12.0	72.7	▲ 28.4	39.2	38.4
プラスチック製品工業	2.5	▲ 5.9	0.2	▲ 4.7	11.8

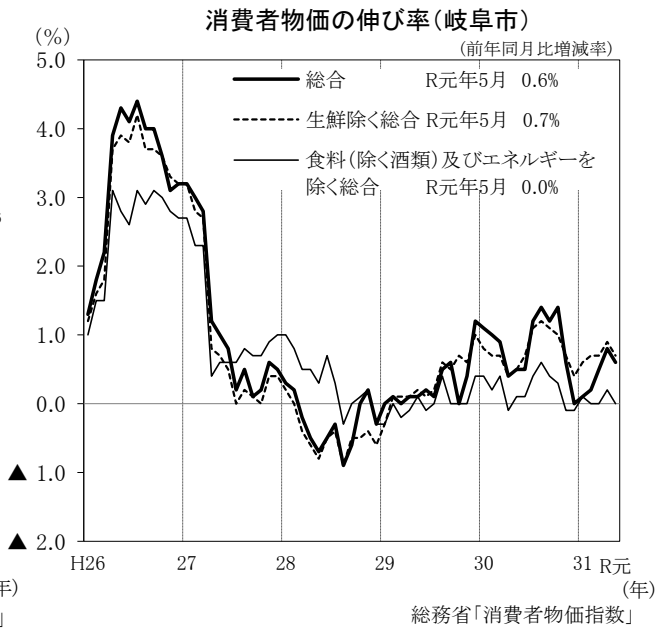
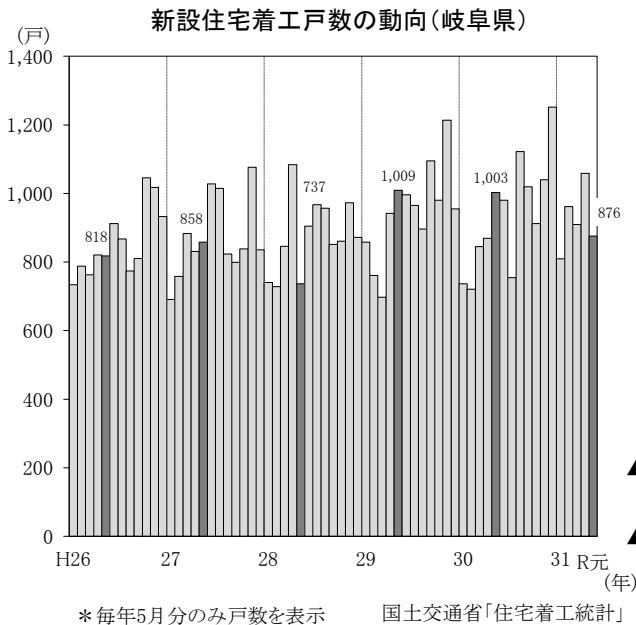
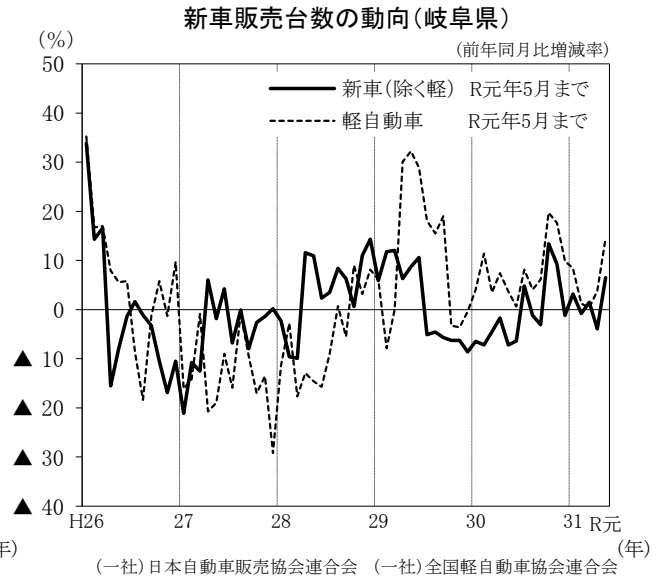
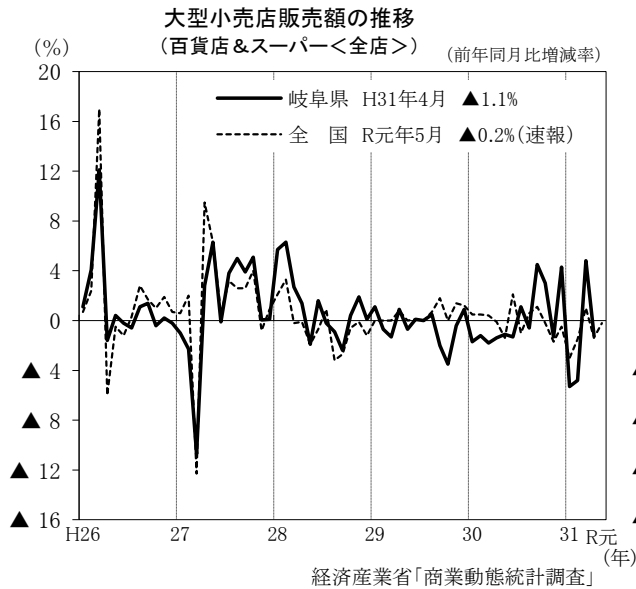
(3) 個人消費

(前年同月比:%)

	H31年1月	2月	3月	4月	R元年5月
大型小売店販売額(百貨店及びスーパー<全店>)	▲ 5.3	▲ 4.8	4.8	▲ 1.1	—
新車販売台数(軽自動車を除く)	3.2	▲ 0.8	1.5	▲ 3.9	6.5
軽自動車販売台数	8.4	1.2	0.4	3.8	14.6
自動車合計	5.4	0.0	1.0	▲ 0.8	9.8
新設住宅着工戸数	9.8	33.4	7.6	21.9	▲ 12.7

(4) 物価(消費者物価指数:岐阜市)

	H31年1月	2月	3月	4月	R元年5月
総合指数	100.9	100.9	100.9	101.1	101.2
前月比(%)	0.1	0.0	0.0	0.1	0.1
前年同月比(%)	0.1	0.2	0.5	0.8	0.6

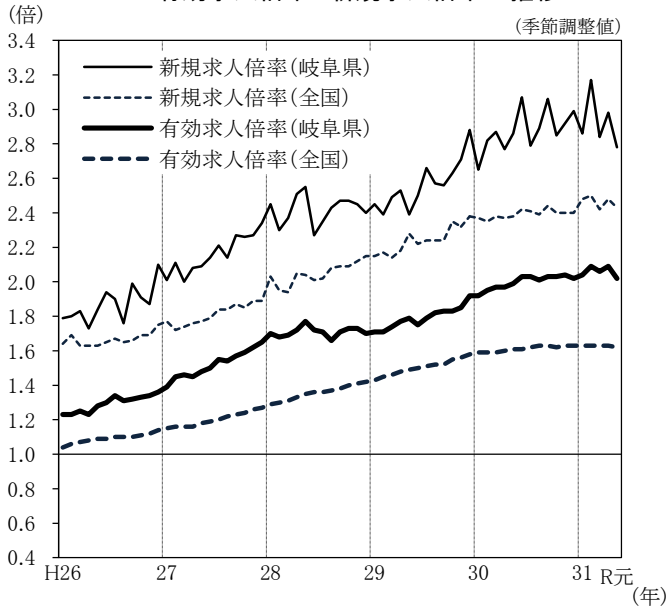


(5)雇用

	H31年1月	2月	3月	4月	R元年5月
新規求人倍率(倍)	2.86	3.17	2.84	2.98	2.78
有効求人倍率(倍)	2.04	2.09	2.06	2.09	2.02
雇用保険受給者実人員 ※	▲ 3.6	▲ 3.7	▲ 3.8	5.5	1.5
完全失業率(モデル推計値)(%)	1.3	1.3	1.3	—	—
現金給与総額(調査産業計・30人以上事業所) ※	7.2	4.1	2.3	2.8	—
総実労働時間(製造業・30人以上事業所) ※	2.5	0.8	1.0	0.1	—
所定外労働時間(製造業・30人以上事業所) ※	10.9	4.1	7.0	13.2	—

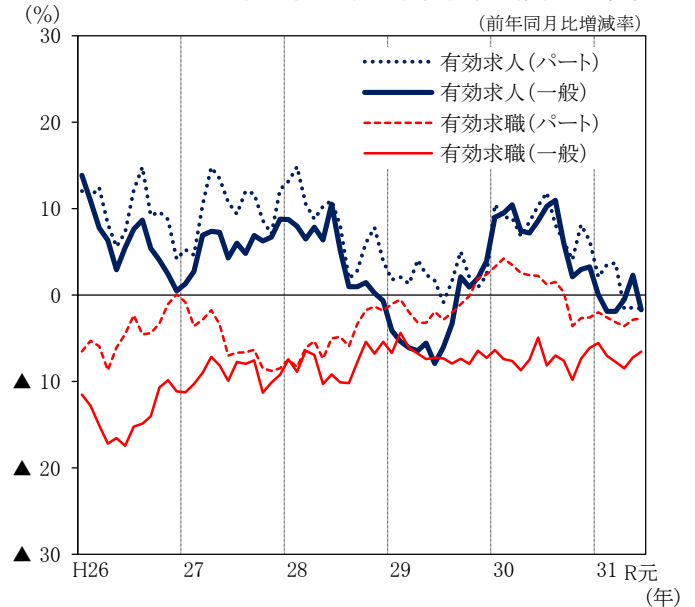
※は前年同月比(%)

有効求人倍率と新規求人倍率の推移



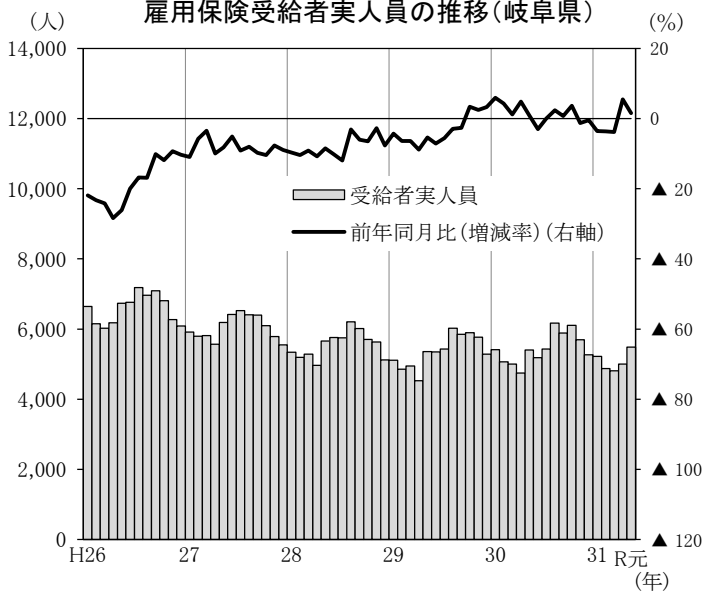
厚生労働省「一般職業紹介状況」

一般・パート別有効求人・有効求職者数の推移(岐阜県)



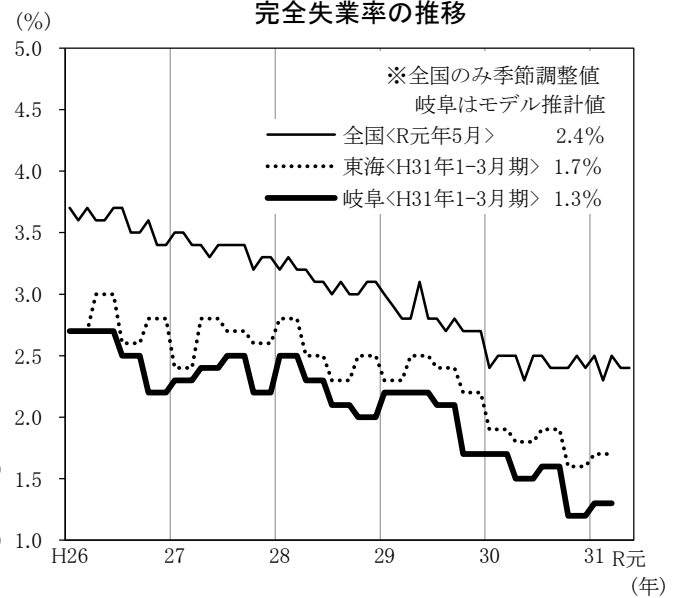
岐阜労働局「労働マトリックス」

雇用保険受給者実人員の推移(岐阜県)



岐阜労働局「労働マトリックス」

完全失業率の推移



総務省「労働力調査」

注) 東海は岐阜県・静岡県・愛知県・三重県