

経営比較分析表（平成29年度決算）

岐阜県 岐南町

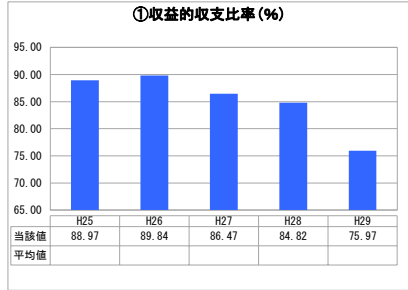
業務名	業種名	事業名	類似団体区分	管理者の情報
法非適用	下水道事業	公共下水道	Cc2	非設置
資金不足比率(%)	自己資本構成比率(%)	普及率(%)	有収率(%)	1か月20㎡ ³ 当たり家産料金(円)
-	該当数値なし	94.94	100.00	1,884

人口(人)	面積(km ²)	人口密度(人/km ²)
25,525	7.91	3,226.93
処理区域内人口(人)	処理区域面積(km ²)	処理区域内人口密度(人/km ²)
24,201	6.88	3,517.59

グラフ凡例

- 当該団体値(当該値)
- 類似団体平均値(平均値)
- 【】 平成29年度全国平均

1. 経営の健全性・効率性



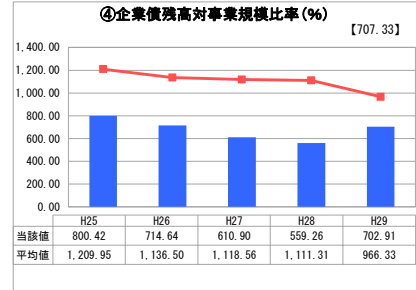
「単年度の収支」



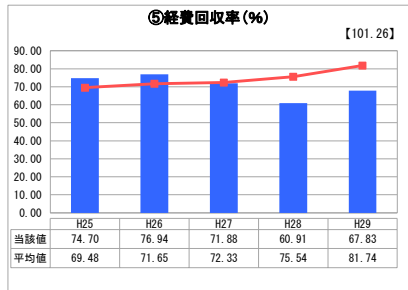
「累積欠損」



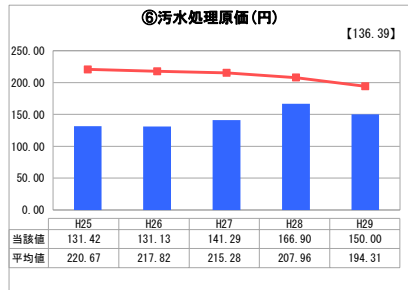
「支払能力」



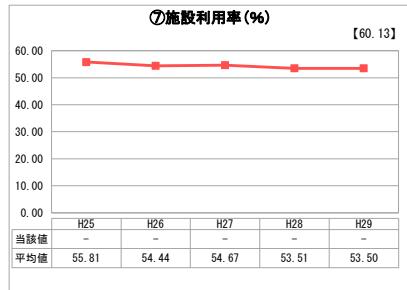
「債務残高」



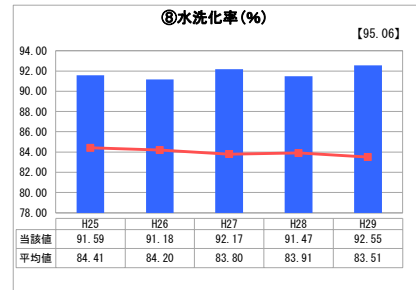
「料金水準の適切性」



「費用の効率性」



「施設の効率性」



「使用料対象の捕捉」

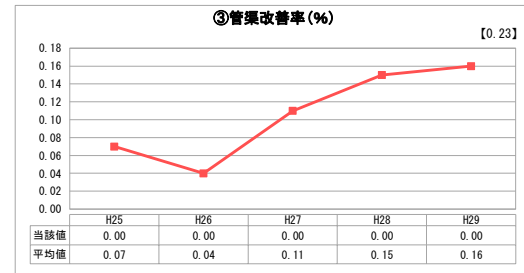
2. 老朽化の状況



「施設全体の減価償却の状況」



「管渠の経年化の状況」



「管渠の更新投資・老朽化対策の実施状況」

分析欄

1. 経営の健全性・効率性について

①収益的収支比率は、100%を下回っており、単年度ごとの収支は赤字であり、経費回収率も100%を下回っているため、汚水処理に係る費用が使用料以外の収入により賄われている状況となっています。右肩下がりとなっているのは、地方債償還金の増額によるものです。収支比率を100%に近づけるためには、適正な使用料収入の確保が必要と考えています。

④企業債残高の事業規模比率は、類似団体の平均値より低くなっていますが、前年度より増加したものは、一般会計からの負担額の減少によるものです。企業債残高は、年々減少しています。

⑤経費回収率は、類似団体の平均値より低くなっていますが、料金収入が前年度より2%ほど増加しています。収益的収支比率と同様に使用料収入の確保と汚水処理費の削減が必要と考えています。

⑥汚水処理原価は、類似団体の平均値より安くなっていますが、今後、人口減少による使用料収入の減少が想定されるので、経費の削減等が必要と考えています。

⑧水洗化率は、類似団体の平均値と比較して高い数値となっていますが、下水道の未接続帯には、使用料の収入を図るため広報誌等で接続を促すなど、水洗化率向上の取組みが必要と考えています。

2. 老朽化の状況について

当町は、昭和58年度から下水道整備を開始し、平成3年度に供用開始をしています。管渠は、比較的新しいため現状では管渠の更新は必要ありませんが、不明水の対策として管渠の調査を実施しています。また、下水道施設の状態を客観的に把握・評価し、中長期的な施設を予測しながら計画的かつ効率的に維持管理するため、ストックマネジメント計画を策定する必要があります。平成30年度から管渠のテレビカメラ調査を実施し計画策定に反映させ、計画的に更新を実施していきます。

全体総括

当町は、収入の一部に一般会計からの繰入金があるため、適正な使用料収入の確保及び経費の削減が必要と考えています。水洗化率向上のため、広報誌等で未接続帯に啓発活動を実施していきます。また、今後は管渠の老朽化に伴う更新費用が見込まれるため、地方公営企業法を適用して、ストックマネジメント計画と整合を図りながら、健全で効率的な経営を進めていきます。

※ 法適用企業と類似団体区分が同じため、収益的収支比率の類似団体平均等を表示していません。

※ 平成25年度における各指標の類似団体平均値は、当時の事業数を基に算出していますが、企業債残高対事業規模比率及び管渠改善率については、平成26年度の事業数を基に類似団体平均値を算出しています。