

経営比較分析表（平成29年度決算）

岐阜県 大垣市

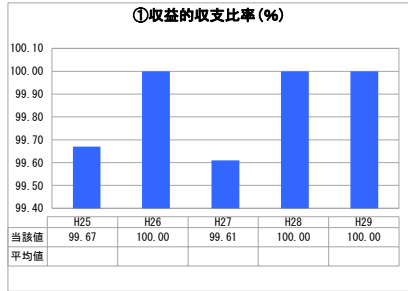
業務名	業種名	事業名	類似団体区分	管理者の情報
法非適用	下水道事業	農業集落排水	F2	非設置
資金不足比率(%)	自己資本構成比率(%)	普及率(%)	有収率(%)	1か月20㎡当たり家庭料金(円)
-	該当数値なし	0.68	100.00	4,500

人口(人)	面積(km ²)	人口密度(人/km ²)
161,926	206.57	783.88
処理区域内人口(人)	処理区域面積(km ²)	処理区域内人口密度(人/km ²)
1,100	0.63	1,746.03

グラフ凡例

- 当該団体値（当該値）
- 類似団体平均値（平均値）
- 【】 平成29年度全国平均

1. 経営の健全性・効率性



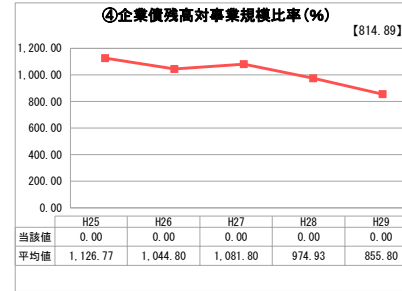
「単年度の収支」



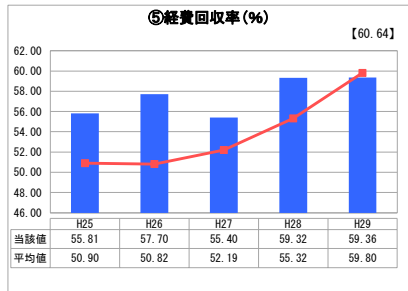
「累積欠損」



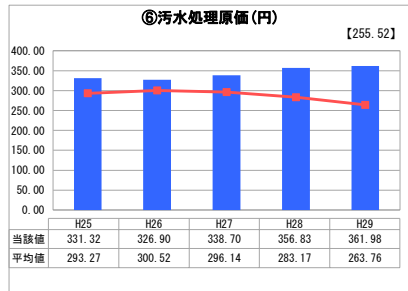
「支払能力」



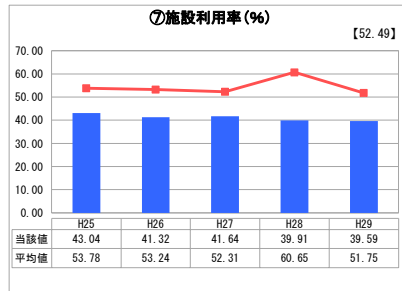
「債務残高」



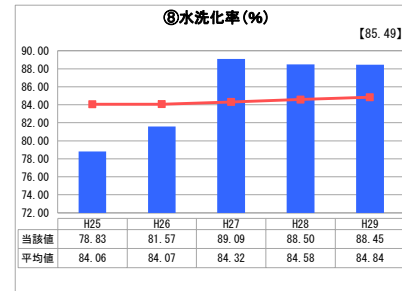
「料金水準の適切性」



「費用の効率性」



「施設の効率性」



「使用料対象の捕捉」

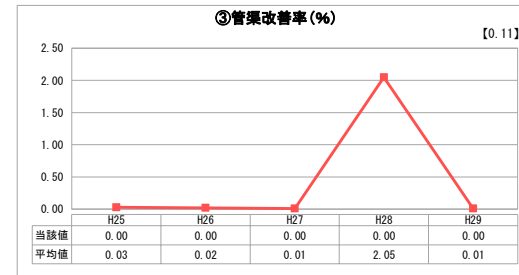
2. 老朽化の状況



「施設全体の減価償却の状況」



「管渠の経年化の状況」



「管渠の更新投資・老朽化対策の実施状況」

分析欄

1. 経営の健全性・効率性について

収益的収支比率は、平成23年度で臨時財政特別債分の償還が終了したことで、おおむね100%となったが、依然総収益の割以上を一般会計繰入金に依存している。経費回収率は上昇傾向にあるものの、類似団体と比較して劣位であり、使用料収入では汚水処理費が賸えていない状況である。

また、汚水処理原価は類似団体と比較して劣位であり、有収水量の減少により上昇傾向にある。節水型社会の進行による水需要の低下等に起因する有収水量の減少は、施設利用率の低下の一因でもあり、類似団体と比べて劣位で、最大稼働率が52%程度の状況である。施設別では、南部浄化センターが利用率39%、西山浄化センターが46%であり、どちらも類似団体と比較して劣位となっている。

水洗化率は、普及活動の成果として平成27年度において類似団体と比較して優位に転じたが、整備完了済みであるため、更なる普及活動の実施により、水洗化率の向上を目指す。

2. 老朽化の状況について

本事業には、南部処理区及び西山処理区の2つの処理区があり、それぞれの供用開始は平成15年と平成9年である。したがって、管渠が比較的新しいことから、現時点では更新の必要がないため、管渠改善率は0%となっている。

処理場については、一部、耐用年数の短い機械・電気設備が更新時期を迎えており、更新費用の財源確保が大きな課題となっている。そのため、施設の延命化や維持管理費の抑制を図る必要があり、予防保全型の管理を行うことで機能停止や事故を未然に防止しつつ、ライフサイクルコストの最小化を図る予定である。

全体総括

本事業では、平成28年度に下水道使用料の改定を実施し、経営基礎の強化を図ったところである。今後とも、更なる普及活動の実施による水洗化率の向上に注力し、有収水量や施設利用率の向上を目指す。

また、平成31年度に最過整備構想を策定し、下水道施設のライフサイクルコストの低減や、予防保全型施設管理の導入による安全の確保等、戦略的な維持・修繕及び改築を行っていくとともに、当該計画に基づく更新等に対する国庫補助金を確保することにより、一般会計からの繰入金削減に努めている。

※ 法適用企業と類似団体区分が同じため、収益的収支比率の類似団体平均等を表示していません。

※ 平成25年度における各指標の類似団体平均値は、当時の事業数を基に算出していますが、企業債残高対事業規模比率及び管渠改善率については、平成26年度の事業数を基に類似団体平均値を算出しています。