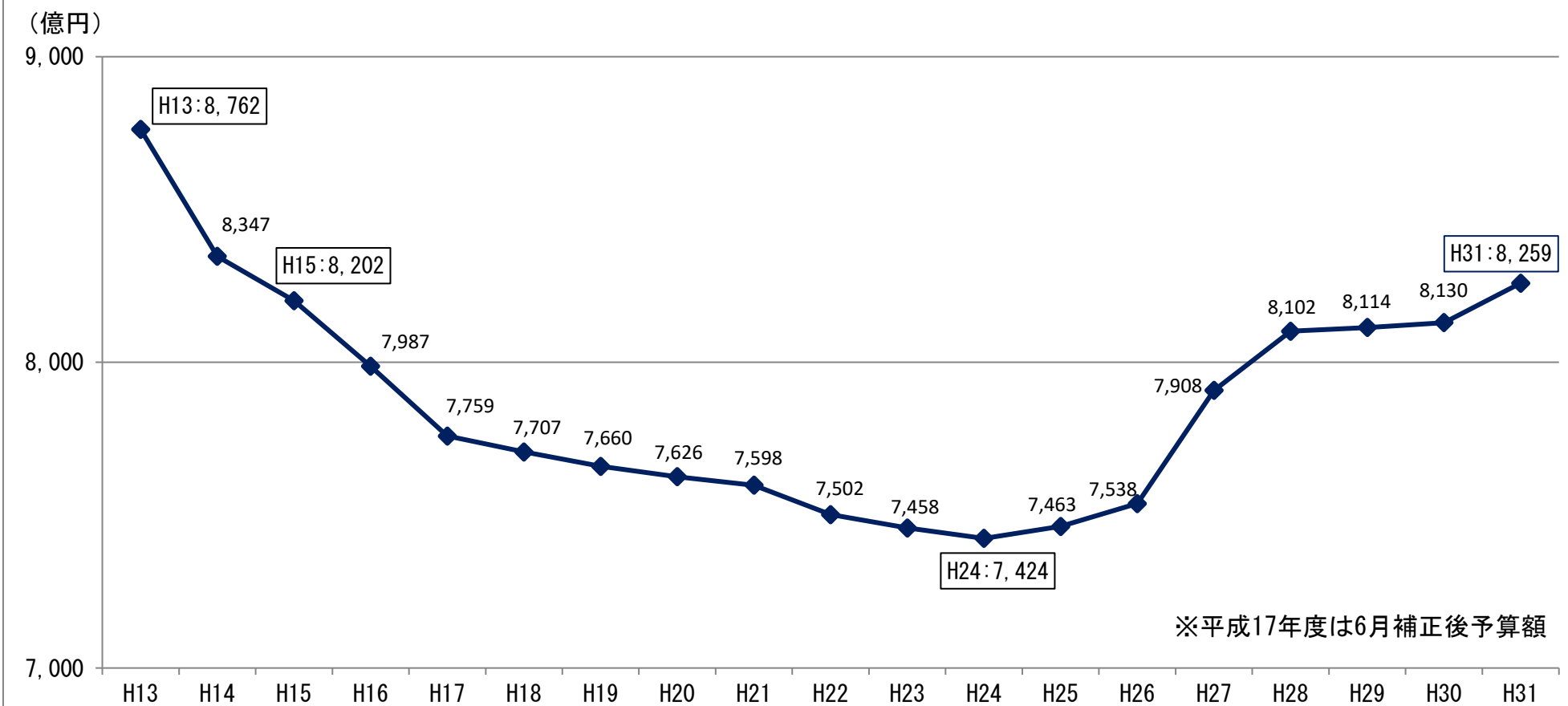


I 平成31年度 当初予算編成

1 一般会計 当初予算規模

平成31年度の予算規模8,259億円（平成30当初8,130億円：+129億円、+1.6%）

～ 7年連続の増額予算 ～



2 当初予算の骨格

(1) 歳入

(単位：億円)

項 目	平 3 1 当初予算額		平 3 0 当初予算額		増減額	増減率
		構成比		構成比		
県 税	2, 4 4 6	2 9. 6%	2, 3 9 2	2 9. 4%	+ 5 4	+ 2. 3%
地 方 譲 与 税	3 7 3	4. 5%	3 4 4	4. 2%	+ 2 9	+ 8. 4%
地 方 交 付 税	1, 7 2 9	2 0. 9%	1, 7 1 0	2 1. 0%	+ 1 9	+ 1. 1%
県 債	1, 1 4 3	1 3. 8%	1, 1 6 9	1 4. 4%	▲ 2 6	▲ 2. 2%
臨時財政対策債	3 3 9	4. 1%	4 3 7	5. 4%	▲ 9 8	▲ 2 2. 4%
臨時財政対策債除く	8 0 4	9. 7%	7 3 2	9. 0%	+ 7 2	+ 9. 8%
国 庫 支 出 金	9 1 7	1 1. 1%	8 6 5	1 0. 6%	+ 5 2	+ 6. 0%
繰 入 金	2 1 8	2. 7%	2 2 0	2. 7%	▲ 2	▲ 0. 9%
そ の 他 収 入	1, 4 3 3	1 7. 4%	1, 4 3 0	1 7. 7%	+ 3	+ 0. 2%
合 計	8, 2 5 9	1 0 0. 0%	8, 1 3 0	1 0 0. 0%	+ 1 2 9	+ 1. 6%

(2) 経費別歳出

(単位：億円)

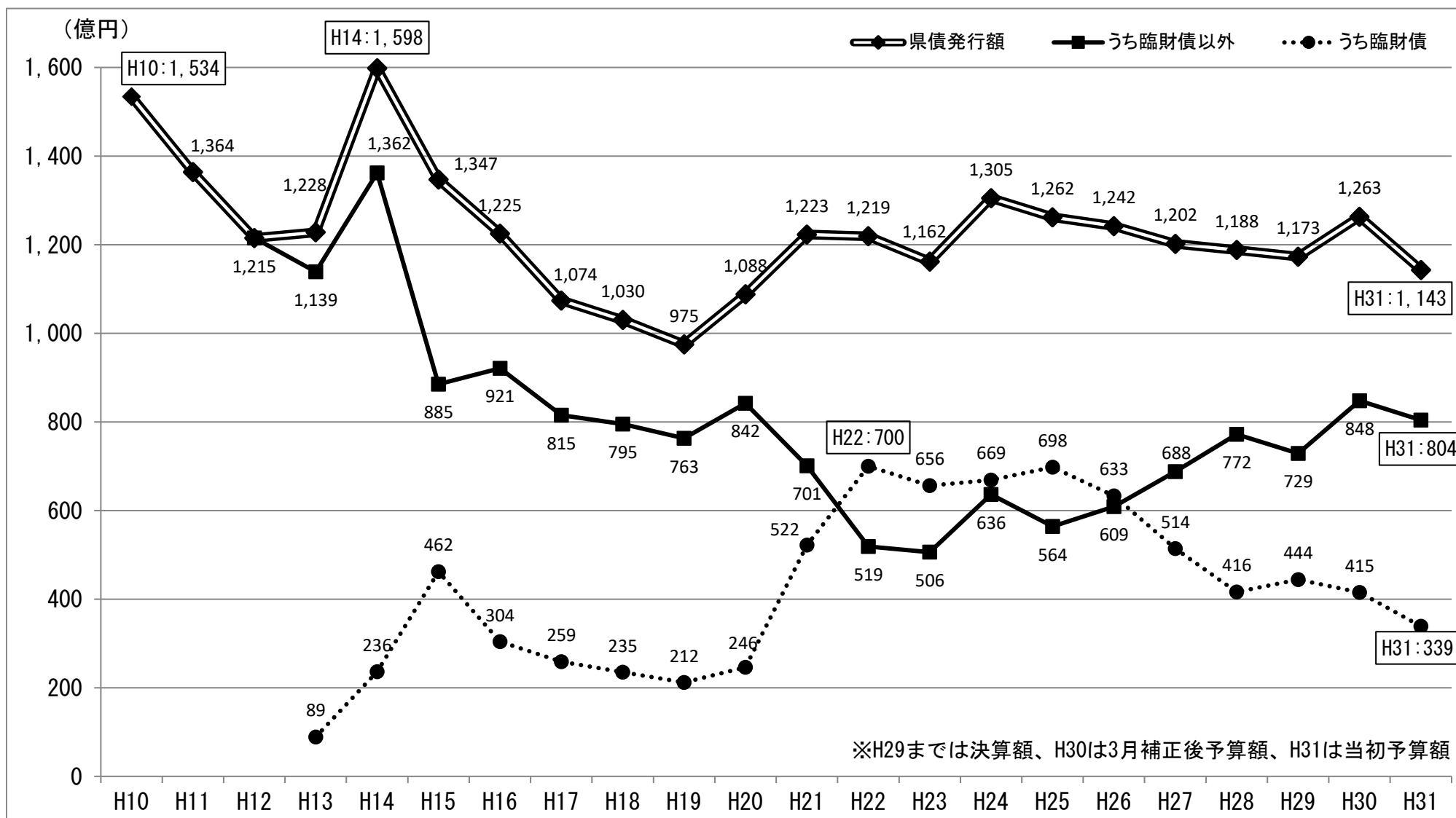
項 目	平 3 1 当初予算額		平 3 0 当初予算額		増減額	増減率
		構成比		構成比		
人 件 費	2, 2 9 0	2 7. 7%	2, 3 1 2	2 8. 5%	▲ 2 2	▲ 1. 0%
職 員 給 等	2, 0 9 7	2 5. 4%	2, 0 9 7	2 5. 8%	0	0. 0%
退 職 手 当	1 9 3	2. 3%	2 1 5	2. 7%	▲ 2 2	▲ 1 0. 3%
公 債 費	1, 0 3 9	1 2. 6%	1, 0 4 9	1 2. 9%	▲ 1 0	▲ 1. 0%
社 会 保 障 関 係 経 費	1, 2 6 3	1 5. 3%	1, 2 1 6	1 5. 0%	+ 4 7	+ 3. 9%
普 通 建 設 事 業 費	1, 4 9 4	1 8. 1%	1, 3 8 6	1 7. 1%	+ 1 0 8	+ 7. 8%
そ の 他	2, 1 7 3	2 6. 3%	2, 1 6 7	2 6. 5%	+ 6	+ 0. 3%
合 計	8, 2 5 9	1 0 0. 0%	8, 1 3 0	1 0 0. 0%	+ 1 2 9	+ 1. 6%

(3) 分野別歳出

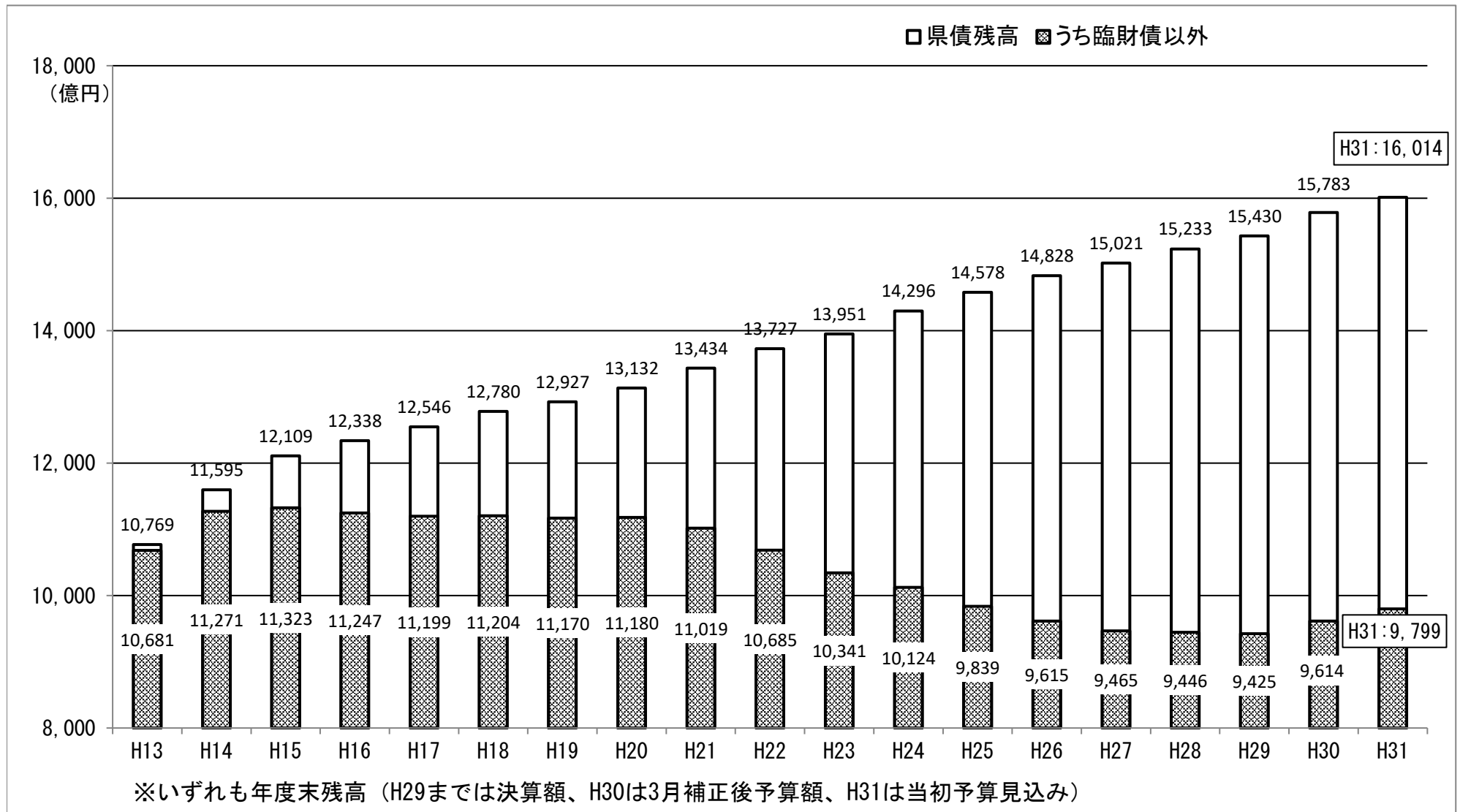
(単位：億円)

項 目	平 3 1 当初予算額		平 3 0 当初予算額		増減額	増減率
		構成比		構成比		
総 務 費	539	6.5%	496	6.1%	+ 43	+ 8.5%
民 生 費	1,072	13.0%	1,053	12.9%	+ 19	+ 1.9%
農 林 水 産 業 費	514	6.2%	474	5.8%	+ 40	+ 8.4%
商 工 費	483	5.9%	529	6.5%	▲ 46	▲ 8.7%
土 木 費	894	10.8%	841	10.4%	+ 53	+ 6.3%
警 察 費	465	5.6%	461	5.7%	+ 4	+ 0.8%
教 育 費	1,876	22.7%	1,865	22.9%	+ 11	+ 0.6%
公 債 費	1,039	12.6%	1,049	12.9%	▲ 10	▲ 1.0%
諸 支 出 金	1,023	12.4%	1,043	12.8%	▲ 20	▲ 1.9%
そ の 他	354	4.3%	319	4.0%	+ 35	+ 11.1%
合 計	8,259	100.0%	8,130	100.0%	+ 129	+ 1.6%

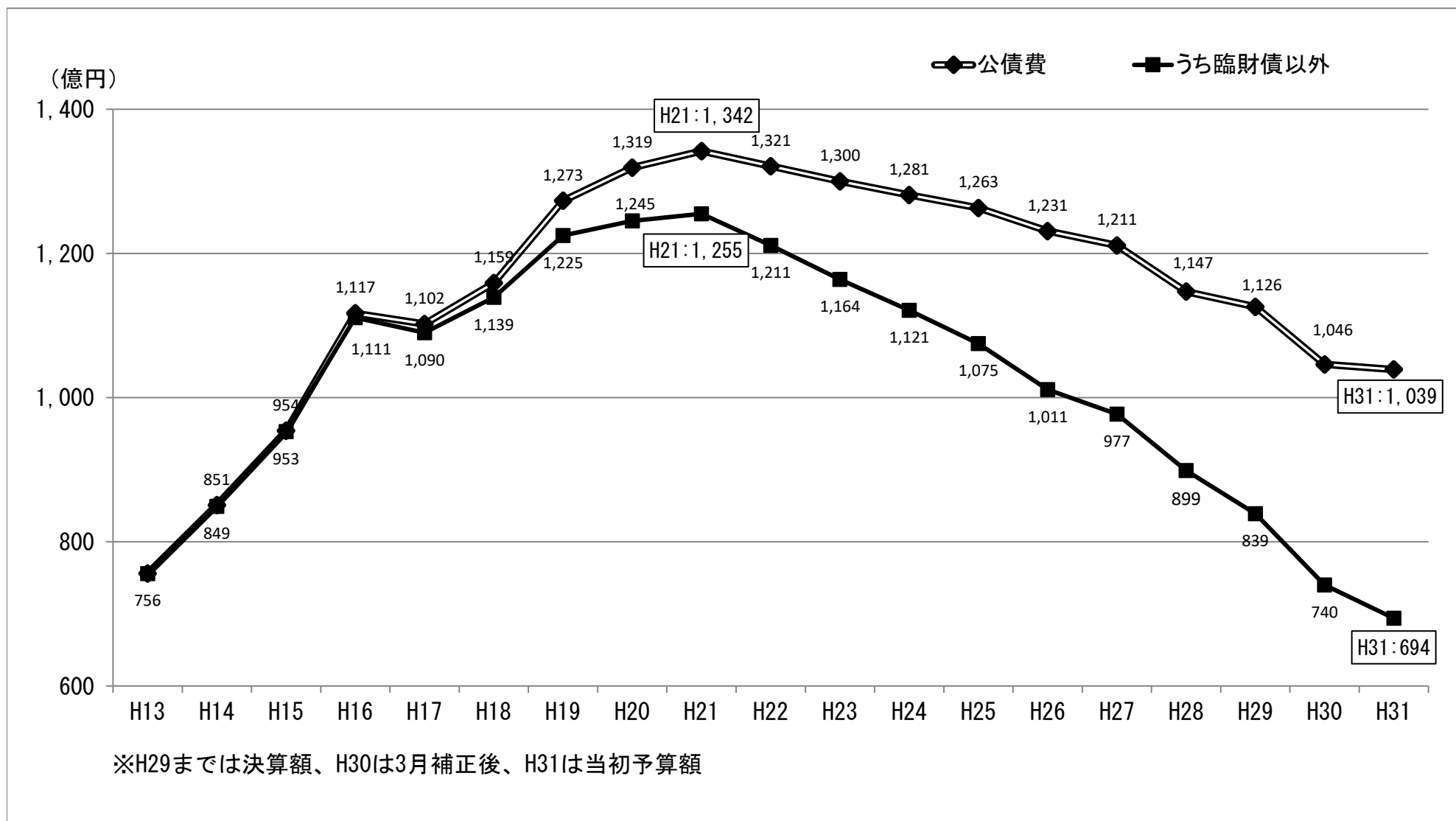
3 県債発行額の推移



4 県債残高の推移

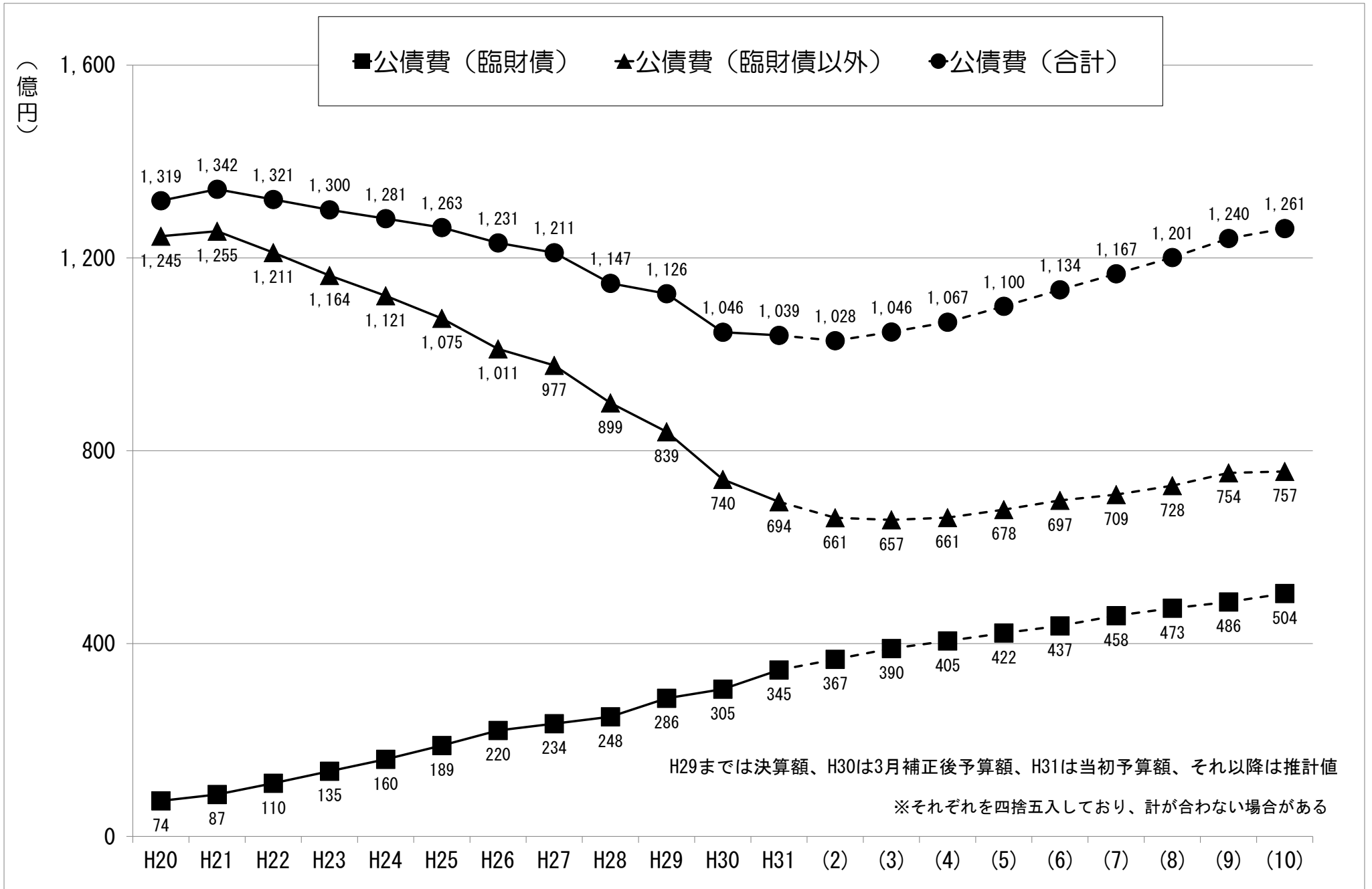


5 公債費の推移



6 公債費の今後の推移

県債発行額
臨時財政対策債 339億円(H31同額で推移)、臨時財政対策債以外 投資的経費連動



7 実質公債費比率の推移

