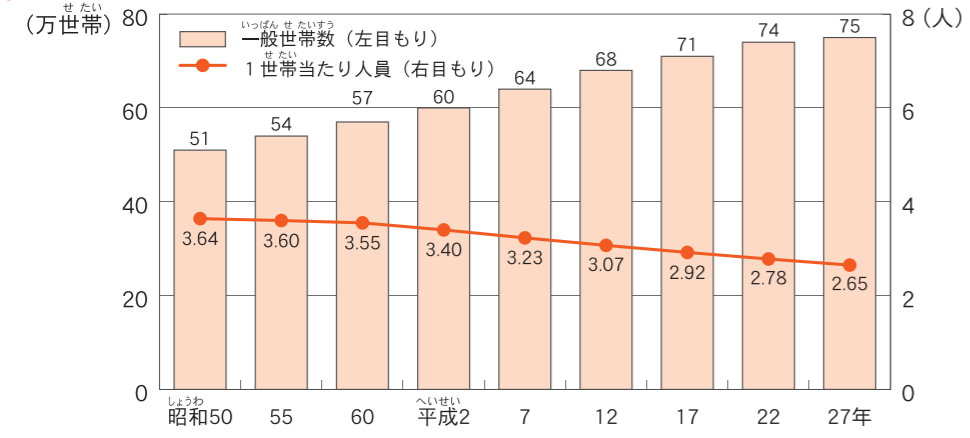




1世帯当たり人員は2.65人で多い方から全国6位 小家族化は進むが、3世代同居が多く1人暮らしが少ない


人口減少の一方で世帯数が増加し、1世帯当たり人員は減少しているが、全国の2.33人と比較すると多い方。共働き率や持ち家住宅率が高いことが特ちょう。

1 岐阜県の世帯数と1世帯当たり人員 (平成27年)




1世帯当たり人員とは、1世帯(1家族)の人数の平均で、家族の大きさを表しているよ。

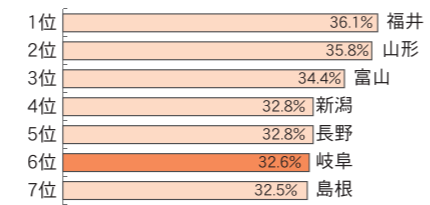
2 1世帯当たり人員



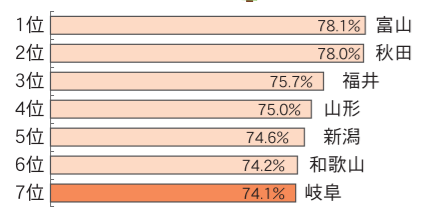
3 1人暮らし世帯率



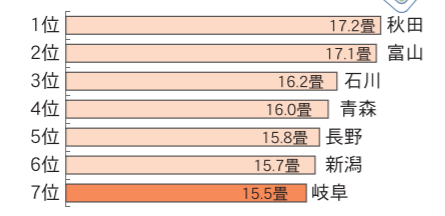
4 共働き率




5 持ち家住宅率



6 1人当たり居住室の畳数

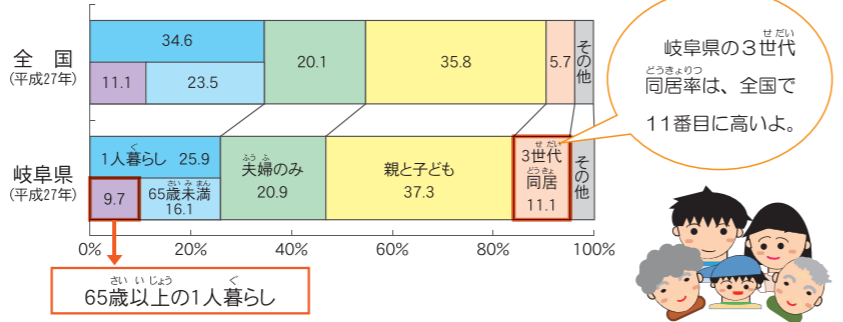


7 1世帯当たり自動車保有台数



8 65歳以上の1人暮らしは、10世帯に1世帯

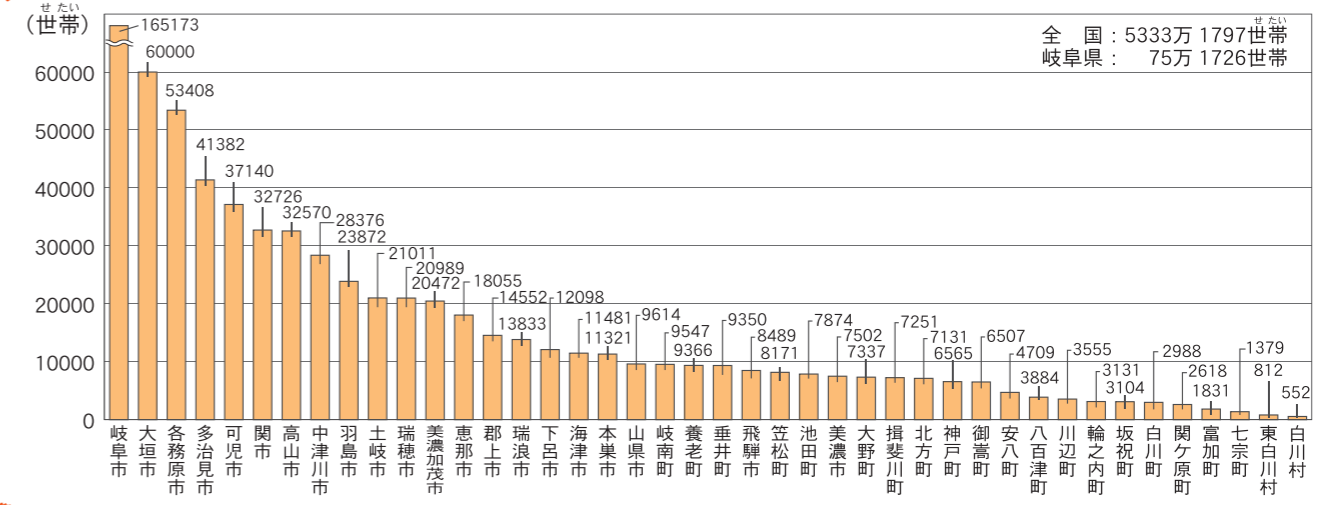
全国と比較すると、岐阜県は1人暮らしが少なく、3世代同居が多い。
しかし、小家族化は年々進んでおり、15年前(平成12年)には、20世帯に1世帯であった65歳以上の1人暮らしが、平成27年には、10世帯に1世帯となった。



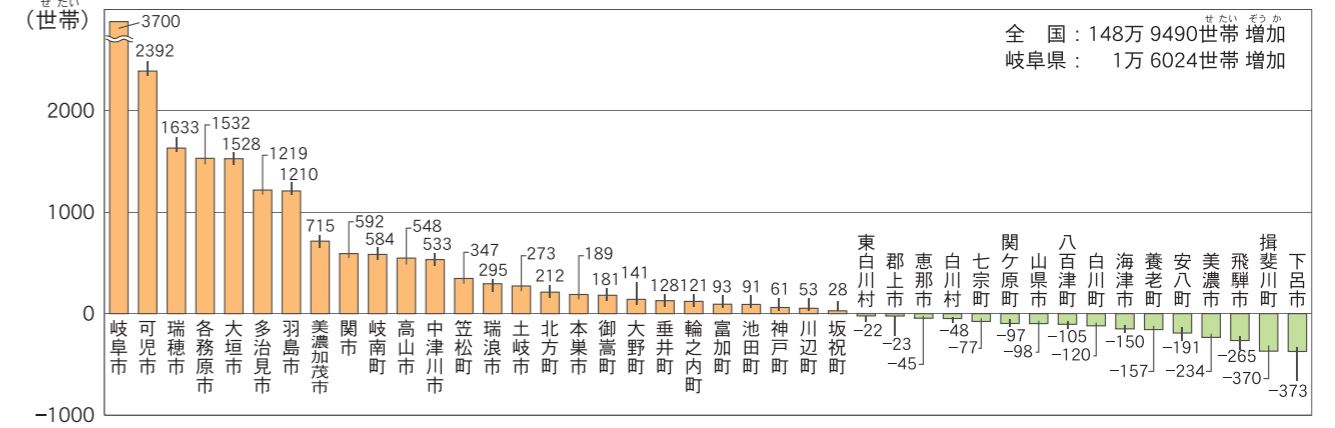
わたしの市町村の「世帯と暮らし」

- STEP1 あなたの市町村の世帯数は?
- STEP2 あなたの市町村の世帯数は、平成22年から平成27年までの5年間で何世帯増えた?減った?
- STEP3 あなたの市町村の1世帯当たり人員と、高齢単独世帯率をみてみよう。

9 市町村別の世帯数 (世帯数の多い順:平成27年)



10 5年間の世帯増減 (増加数の多い順:平成22年~平成27年)



11 1世帯当たり人員 (平成27年)

1世帯当たり人員	市町村 (1世帯当たり人員の多い順)
3.1人~3.2人	輪之内町(3.13人)
3.0人~	大野町、安八町、養老町、池田町、海津市
2.9人~	富加町、本巣市、揖斐川町、神戸町
2.8人~	白川村、垂井町、飛騨市、川辺町、郡上市
2.7人~	七宗町、八百津町、羽島市、恵那市、関ヶ原町、東白川村、御嵩町、山県市、中津川市、美濃市、白川町、下呂市、土岐市
2.6人~	瑞浪市、高山市、各務原市、笠松町、関市、美濃加茂市、可児市、多治見市、大垣市
2.5人~	坂祝町、瑞穂市、岐南町、北方町
2.4人~	岐阜市(2.41人)

岐阜県 2.65人
全国 2.33人

12 高齢単独世帯率 (平成27年)

(高齢単独世帯とは、65歳以上で1人暮らしの世帯)

高齢単独世帯率	市町村 (高齢単独世帯率の高い順)
14%~15%	白川町(14.7%)、七宗町、東白川村
12%~	八百津町、揖斐川町、下呂市、飛騨市、白川村
10%~	恵那市、郡上市、関ヶ原町、岐阜市、土岐市、高山市、山県市、中津川市、瑞浪市、美濃市
8%~	笠松町、川辺町、多治見市、大垣市、垂井町、御嵩町、北方町、養老町、関市、神戸町、本巣市、各務原市
6%~	羽島市、可児市、池田町、海津市、坂祝町、美濃加茂市、大野町、岐南町、富加町、安八町
4%~	瑞穂市、輪之内町(4.4%)

全国 11.1%
岐阜県 9.7%

(出典) グラフ1、8~10、表11、12: 総務省「国勢調査」(各年10月1日現在) グラフ2~5: 総務省「国勢調査」(平成27年10月1日現在) グラフ6: 総務省「住宅・土地統計調査」(平成25年10月1日現在) グラフ7: 一般財団法人 自動車検査登録情報協会「自家用乗用車の世帯普及台数」(平成28年3月末現在)