

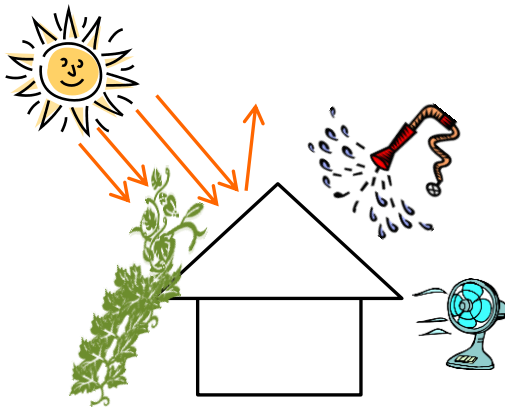
早めに暑熱対策を始めましょう

本格的な暑さが始まる前に、家畜が健康で快適に過ごせる環境を準備しましょう！

暑熱対策ポイント

1. 外部からの熱の侵入防止

- ◆屋根、壁への断熱材の利用
寒冷紗、緑のカーテン、よしず等による遮光
- ◆石灰乳・白色系塗料の塗布
- ◆屋根への散水



2. 飼料給与と給水

- ◆良質で嗜好性の高い飼料の給与
- ◆涼しい時間帯の給餌
- ◆飼料給与回数を増やす
- ◆ビタミン、ミネラルの補給
- ◆重曹の飼料添加
- ◆新鮮で冷たい水の十分な給与



3. 熱放散の促進

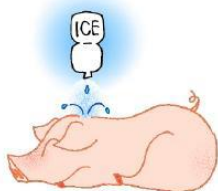
- ◆換気扇、扇風機、ダクト送風機による送風
⇒体熱が蓄積される夕刻～夜間の送風が有効
- ◆細霧装置の利用
⇒送風機との併用が効果的
- ◆飼育密度の低下（夜間放牧の実施など）

4. 定期的な清掃により空調効率のアップ

- ◆空調フィルターは定期的に交換しましょう
- ◆送風機のクモの巣を払いましょう
- ◆畜舎周囲のネットのホコリを払いましょう



- ◆ブロイラー農家では、換気扇・給水器の故障による熱射病が散見されます。事前の施設点検実施と維持管理に努めましょう。



ペットボトルに氷を作り繁殖豚の背中に滴下する方法も有効です。

岐阜県中央家畜保健衛生所 移転に伴う 農家コード変更のお知らせ


新しい中央家畜保健衛生所が、6月16日より業務開始となります。それに伴い、牛個体識別システムにおける中央家畜保健衛生所の農家コードが変更となります。

家畜保健衛生所で解剖した牛の移動を届け出る場合、
6月16日以降は新しいコードの使用をお願いします。

岐阜県中央家畜保健衛生所

旧【6月15日（木）まで】

農家コード：0582726110



新【6月16日（金）以降】

農家コード：0582010530

※移転後(6月16日以降)は、旧コードは使用できません