



グラフで見る岐阜県経済

＜平成30年1月から3月までのデータを中心に＞



平成30年7月6日現在

岐阜県環境生活部統計課

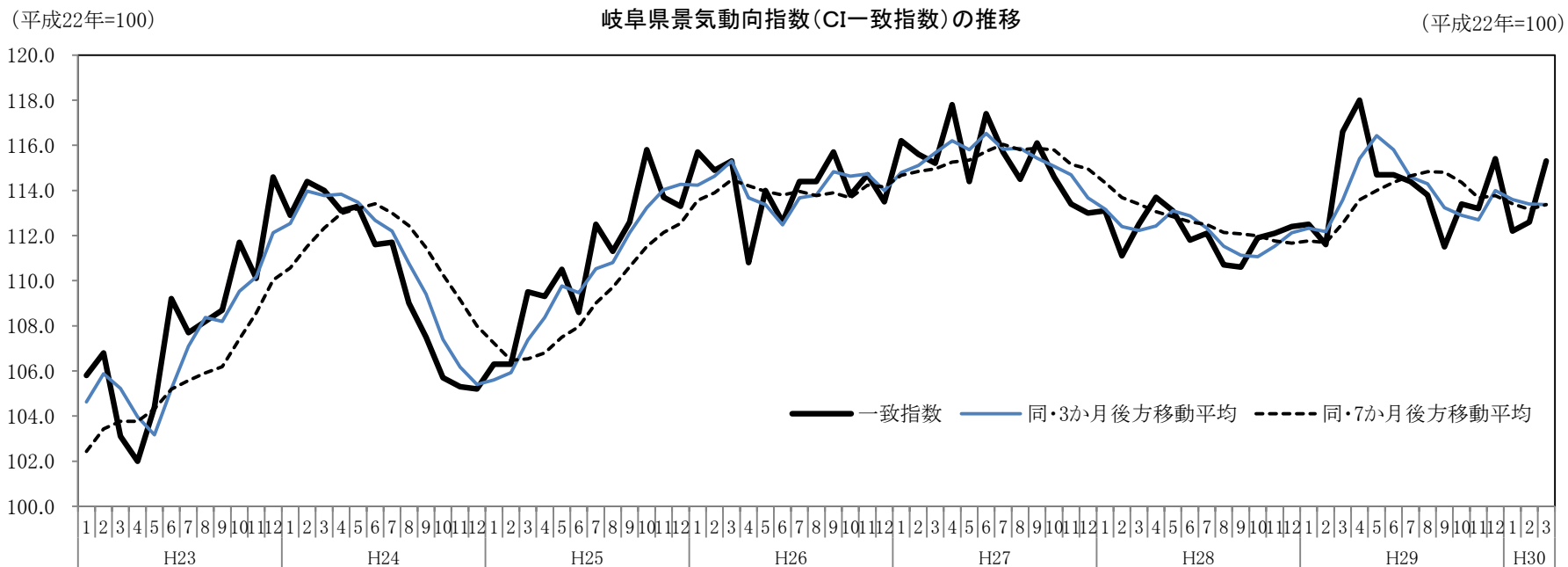
グラフで見る岐阜県経済の概要(平成30年1-3月期)

(総論) 景気は、一部に弱さがみられるものの、緩やかな回復基調が続いている

- | | |
|--|--|
| 1 景気動向指数 | — 景気動向指数は足踏みを示している。 |
| 2 景況感 | — 4-6月期の景況DIは3期ぶりに低下、来期も低下の見通し。 |
| 3 生産動向 | — 生産は、持ち直しの動きがみられる。 |
| 4 設備投資 | — 建築着工床面積は前年を下回った。 |
| 5 公共工事 | — 前年を下回った。 |
| 6 企業の倒産 | — 1-5月の倒産件数は倒産件数、負債総額ともに前年を上回った。 |
| 7 雇用情勢 | — 雇用情勢は、改善している。 |
| 8 個人消費 | — 30年4月の大型小売店販売額は、全店ベース、既存店ベースとも前年を下回った。
新車販売台数は、前年を下回った。
住宅着工戸数は、前年を下回った。 |
| 9 消費者物価 | — 消費者物価指数(総合)は、前年を上回っている。 |
| 10 観光 | — 主要観光地の観光(宿泊)客数は、高山地区(旧高山市)と下呂温泉で前年を上回った。 |
| 11 金融 | — 円・ドル為替レートは、4月以降、円安方向に推移している。 |
| ↑
参
考
↓
県内上場企業の業績
(除金融機関) | — 平成30年3月期決算の売上高は、製造業では14社中11社が前年同期を上回り、非製造業では9社中8社が前年同期を上回った。 |

1 景気動向指数

○景気動向指数は、足踏みを示している。直近の3月のCI一致指数は、前月と比較して2.7ポイント上昇し、3か月後方移動平均は0.03ポイント低下、7か月後方移動平均は0.21ポイント上昇した。



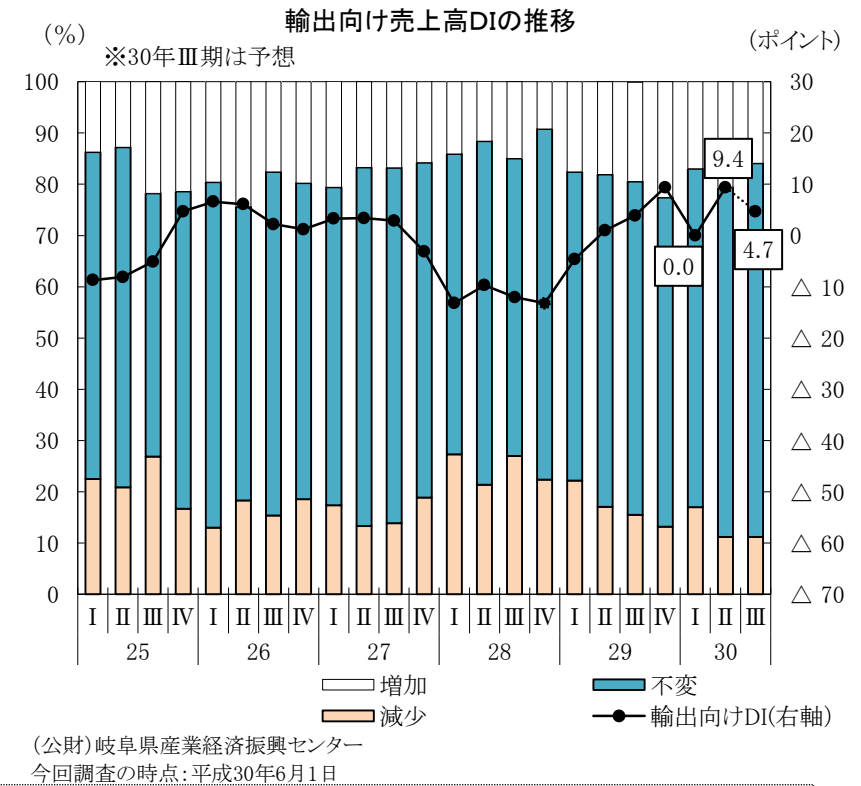
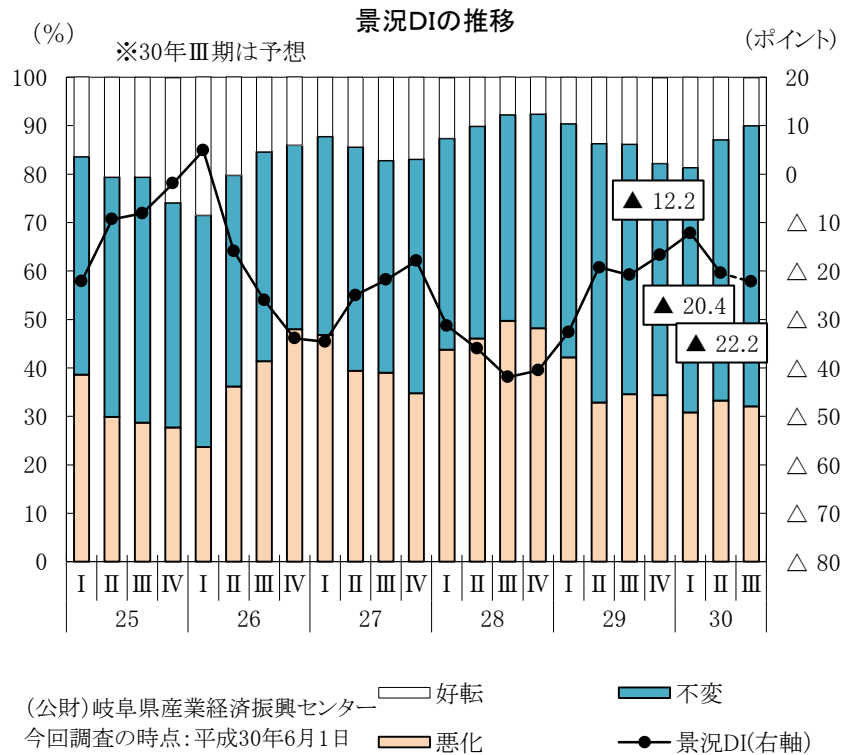
県統計課「岐阜県景気動向指数」

CIとは、景気に敏感な指標の量的な動きを合成した指標であり、主として景気変動の大きさやテンポ(量感)を表す。一般に、一致指数が上昇している時が景気の拡張局面、低下している時が後退局面であり、一致指数の変化の大きさが景気の拡張または後退のテンポを表す。

2 企業の景況感

○県産業経済振興センター調査によると、4-6月期の景況DIは、全体で8.2ポイント低下し、3期ぶりに低下した。来期も製造業、非製造業ともに低下の見通し。

○県産業経済振興センター調査によると、4-6月期の輸出向け売上高DIは全体で9.4ポイント上昇し、2期ぶりの上昇となった。来期は低下の見通し。



DIは、構成する指標のうち改善している指標の割合を算出することで、景気の各経済部門への波及の度合いを表しています。本調査は、それぞれの項目について企業に調査し、「好転(増加)」と答えた割合から「悪化(減少)」と答えた割合を引いた値をDIとして表記しています。

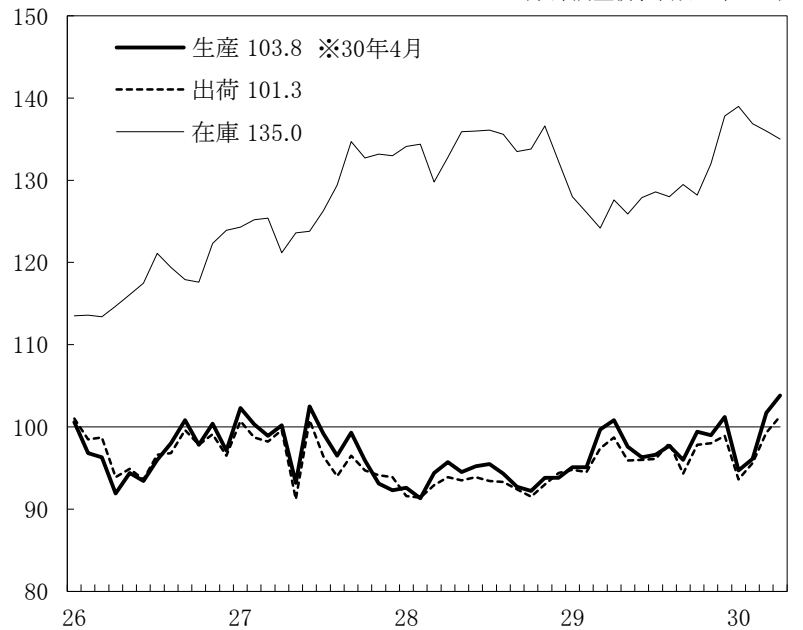
3 生産動向①: 鉱工業生産指数

○鉱工業生産指数は1月に大きく低下したものの、2月以降は上昇しており、生産は持ち直しの動きがみられる。

○4月の主要業種の鉱工業生産指数は、機械工業、窯業・土石、プラスチック工業、化学工業が前月から上昇した。

鉱工業生産・出荷・在庫指数

(季節調整済、平成22年=100)

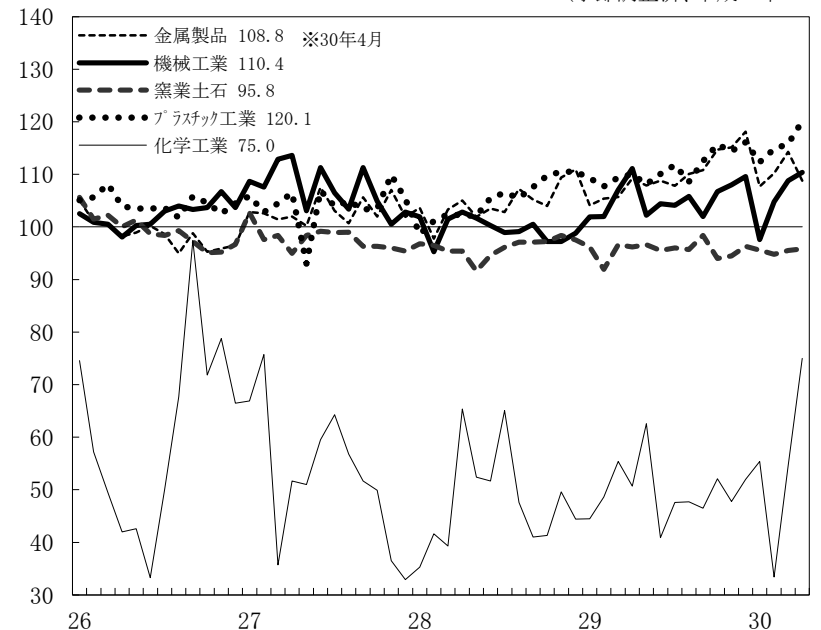


県統計課「岐阜県鉱工業指数」

(年)

主要業種生産指数

(季節調整済、平成22年=100)



県統計課「岐阜県鉱工業指数」

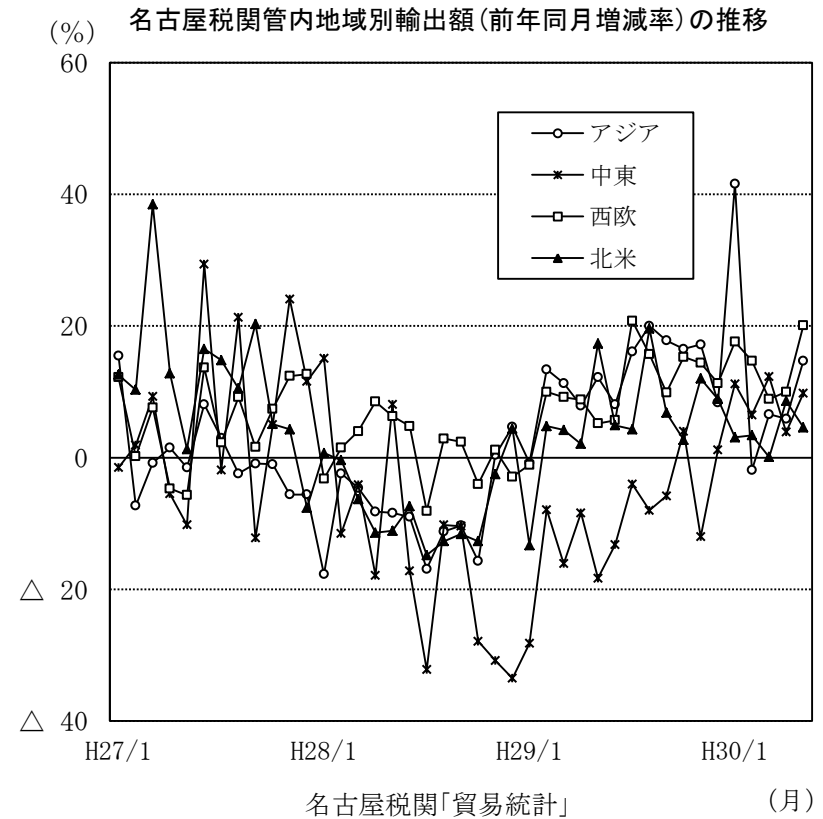
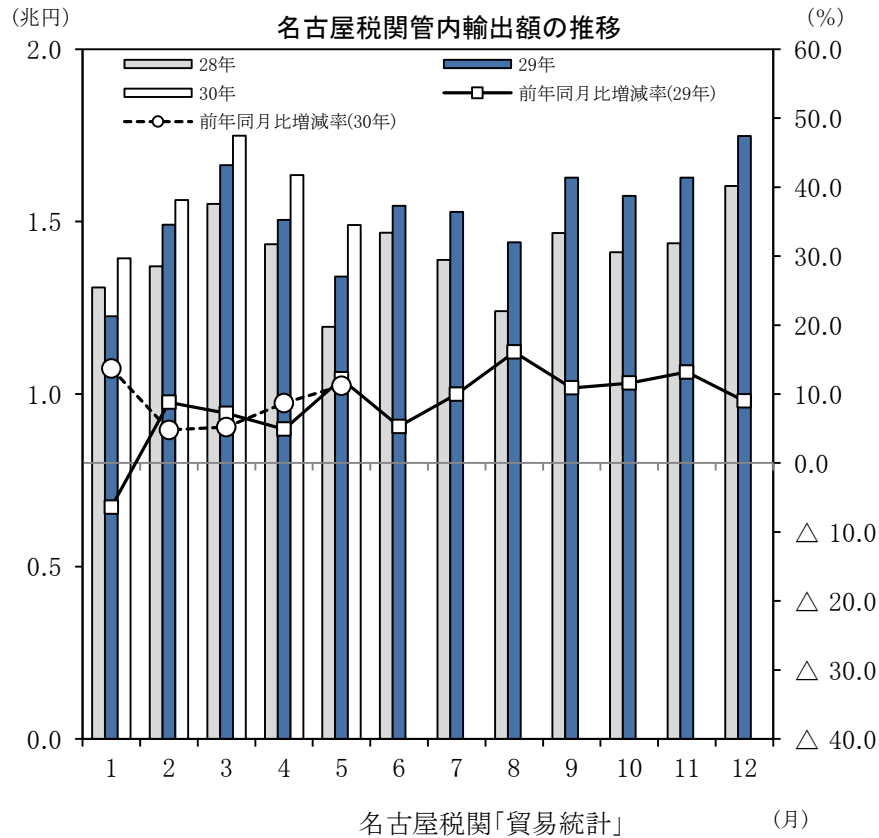
(年)

3 生産動向②:輸出の動向

○5月の名古屋税関管内輸出額は、16か月連続で前年同月を上回っている。

	30年3月	4月	5月
前年同月比 (%)	5.2	8.7	11.2

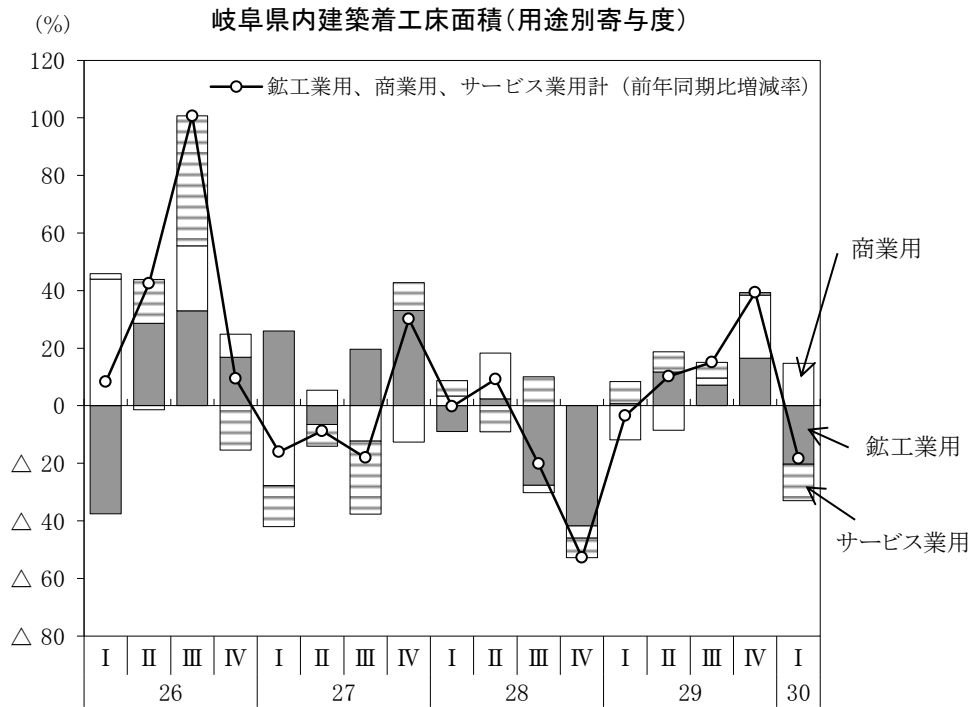
○5月の地域別輸出額は、アジア、中東、西欧、北米地域で前年同月を上回った。



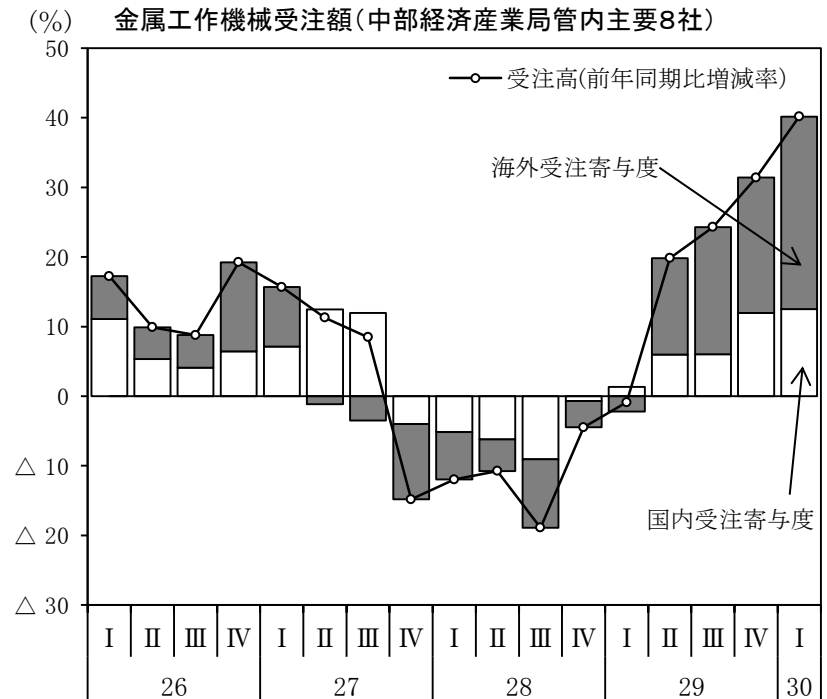
4 設備投資

○1-3月期の建築着工床面積は、商業用では前年を上回ったが、鉱工業用、サービス業用で前年を下回った。

○1-3月期の金属工作機械受注額は、前年を上回った。



岐阜県「建築着工統計」



中部経済産業局「金属工作機械受注状況」

5 公共工事

○1-3月期は、前年を下回った。



発注者別公共工事請負金額の動向(工事場所:岐阜県)

(単位:百万円)

	28年度 H28.4- H29.3	29年度 H29.4- H30.3	前年度比 増減率	寄与度
国	35,710	37,007	3.6	0.7
国土交通省	33,153	35,474	7.0	1.2
農林水産省	1,767	1,468	△ 16.9	△ 0.2
その他	791	64	△ 91.9	△ 0.4
独立行政法人等	17,934	21,446	19.6	1.8
中日本高速道路(株)	15,527	16,165	4.1	0.3
水資源機構	1,415	977	△ 31.0	△ 0.2
その他	992	4,304	334.1	1.7
岐阜県	64,472	56,676	△ 12.1	△ 3.9
市町村	71,985	69,771	△ 3.1	△ 1.1
地方公社	2,634	1,091	△ 58.6	△ 0.8
その他 ※	5,581	4,079	△ 26.9	△ 0.8
合計	198,317	190,069	△ 4.2	—

※事務組合等、下水道事業団、土地改良区など

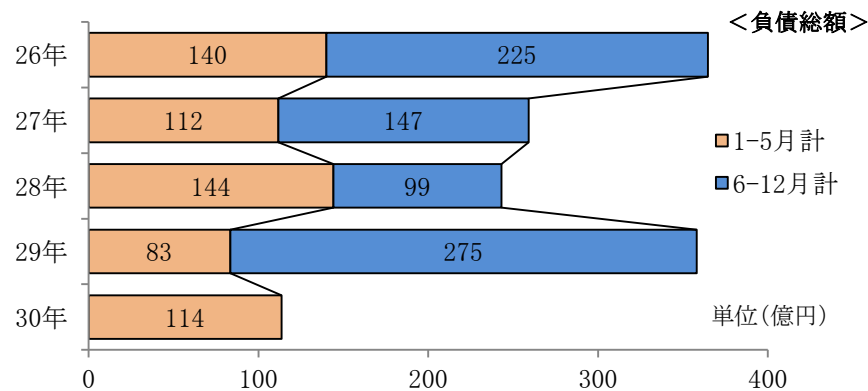
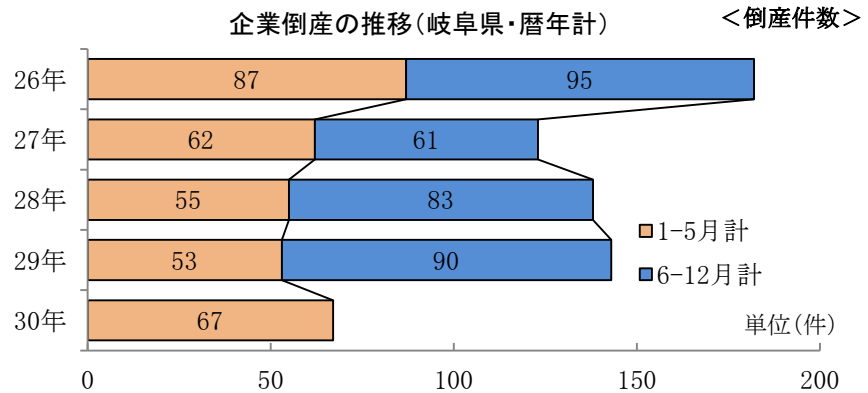
東日本建設業保証(株)岐阜支店「前払金保証取扱状況」

東日本建設業保証(株)岐阜支店「前払金保証取扱状況」

6 企業の倒産

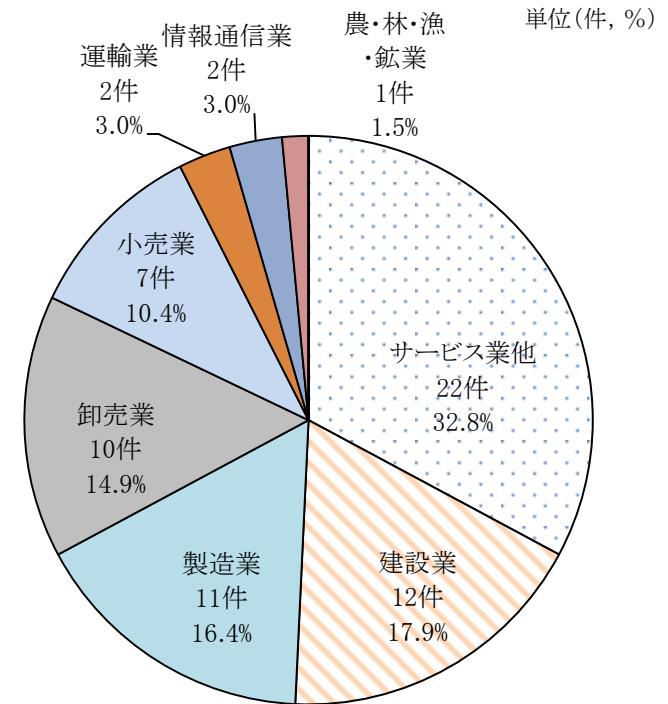
○1-5月は、倒産件数、負債総額とも前年を上回った。

○業種別倒産件数は、サービス業他(22件)、建設業(12件)、製造業(11件)でほぼ7割を占めている。



東京商工リサーチ岐阜支社「岐阜県下企業倒産月報」
負債総額1千万円以上

業種別倒産件数(岐阜県・平成30年1-5月累計)

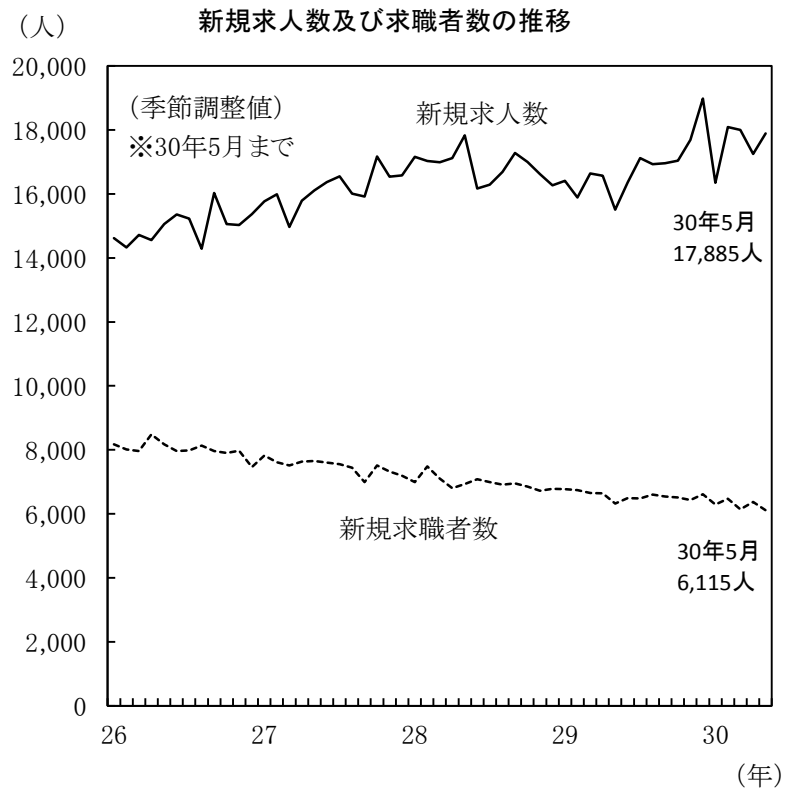


東京商工リサーチ「岐阜県下企業倒産月報」
負債総額1千万円以上

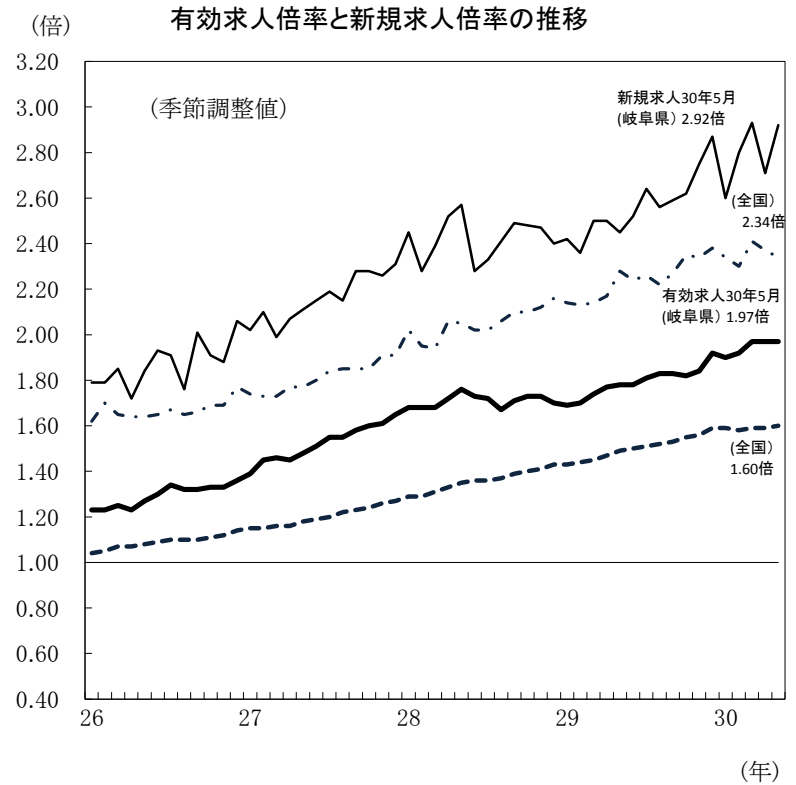
7 雇用情勢①

○新規求職者数は減少傾向、新規求人数は増加傾向にある。

○新規求人倍率、有効求人倍率ともに全国を上回り、上昇傾向にある。



岐阜労働局「一般職業紹介状況」

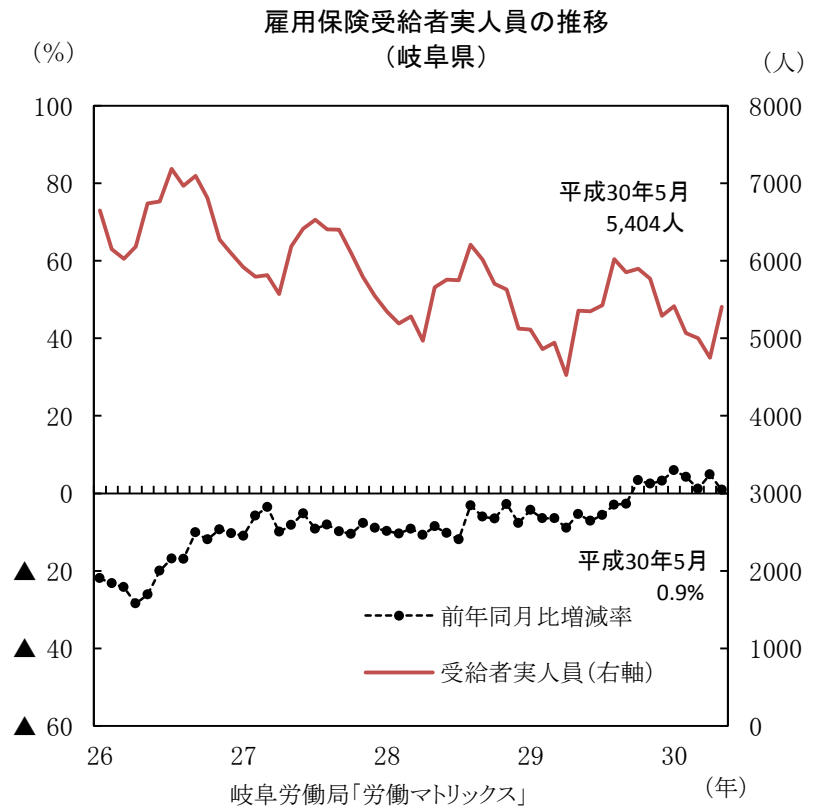
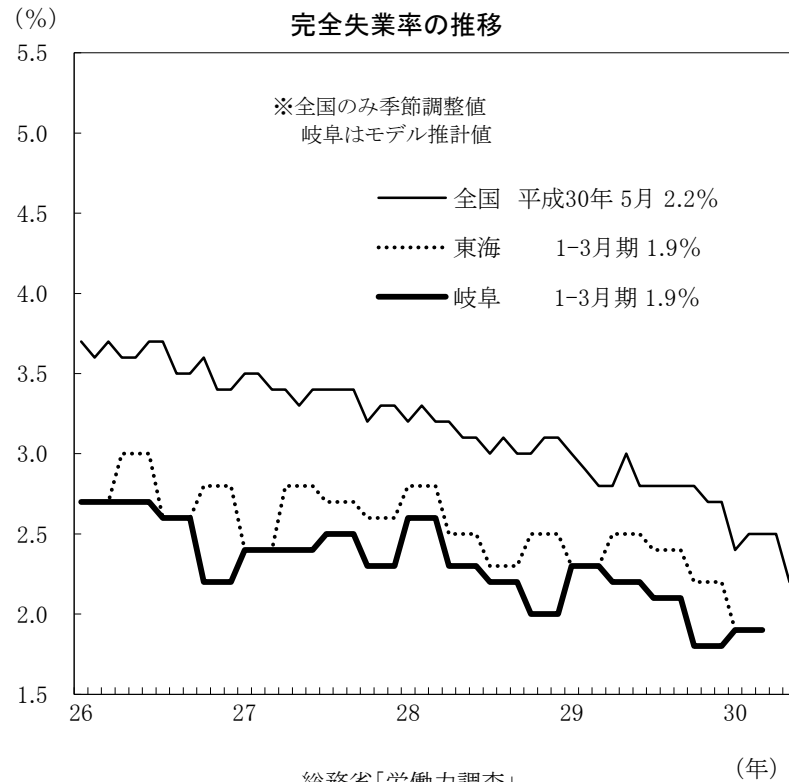


厚生労働省「一般職業紹介状況」

7 雇用情勢②

○失業率は、全国と比較して低い水準にある。

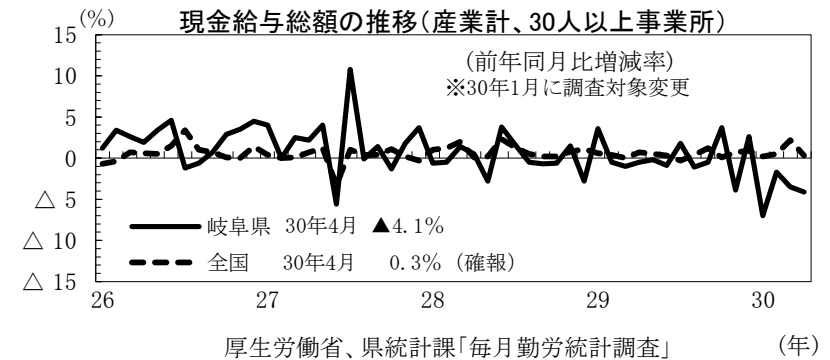
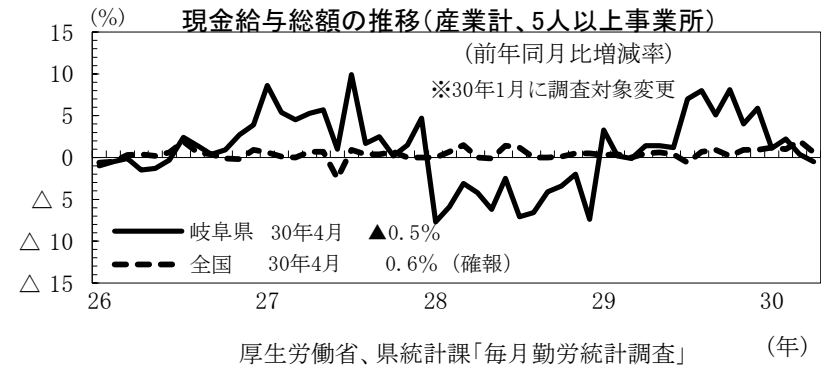
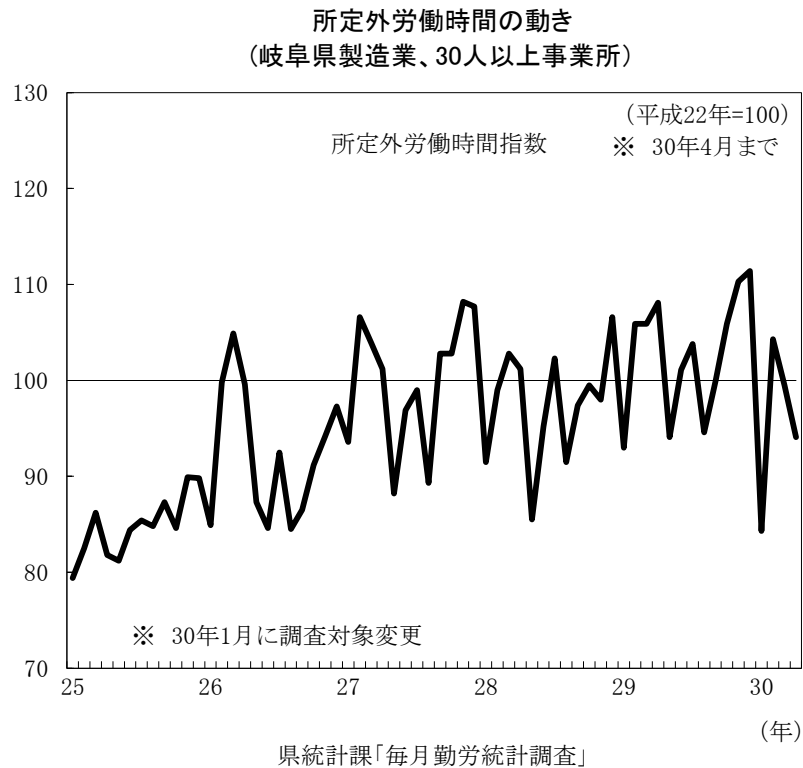
○雇用保険受給者数はこのところ前年を上回っている。



7 雇用情勢③ 所定外労働時間数及び現金給与総額

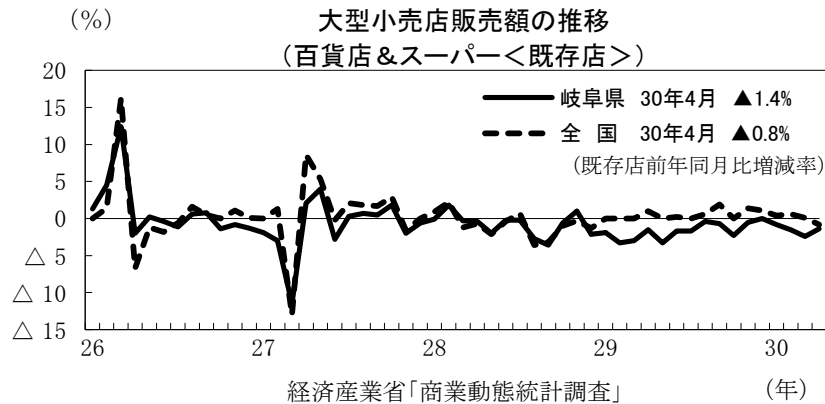
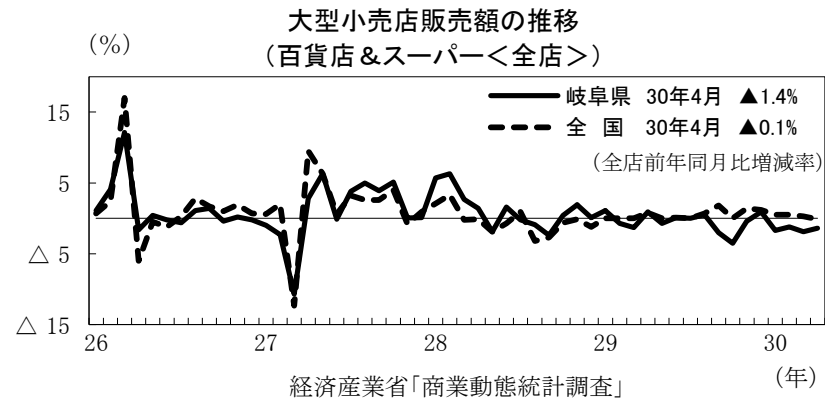
○所定外労働時間指数は上昇傾向にあり、4月は94.1(製造業、30人以上事業所)であった。

○4月の現金給与総額は、前年同月比で、5人以上事業所で0.5%減少、30人以上事業所で4.1%減少した。



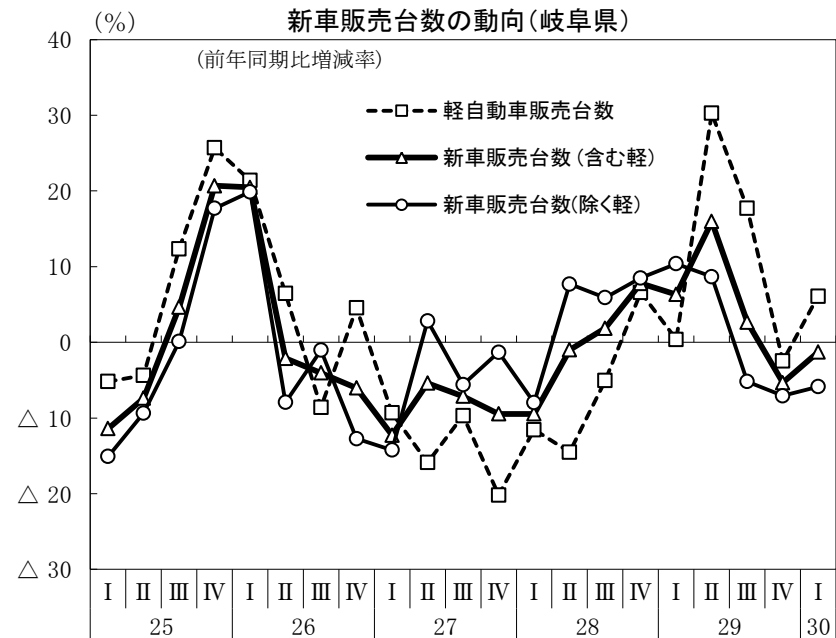
8 個人消費①

○4月の大型小売店販売額は、前年同月比で全店ベース、既存店ベースとも1.4%減少した。



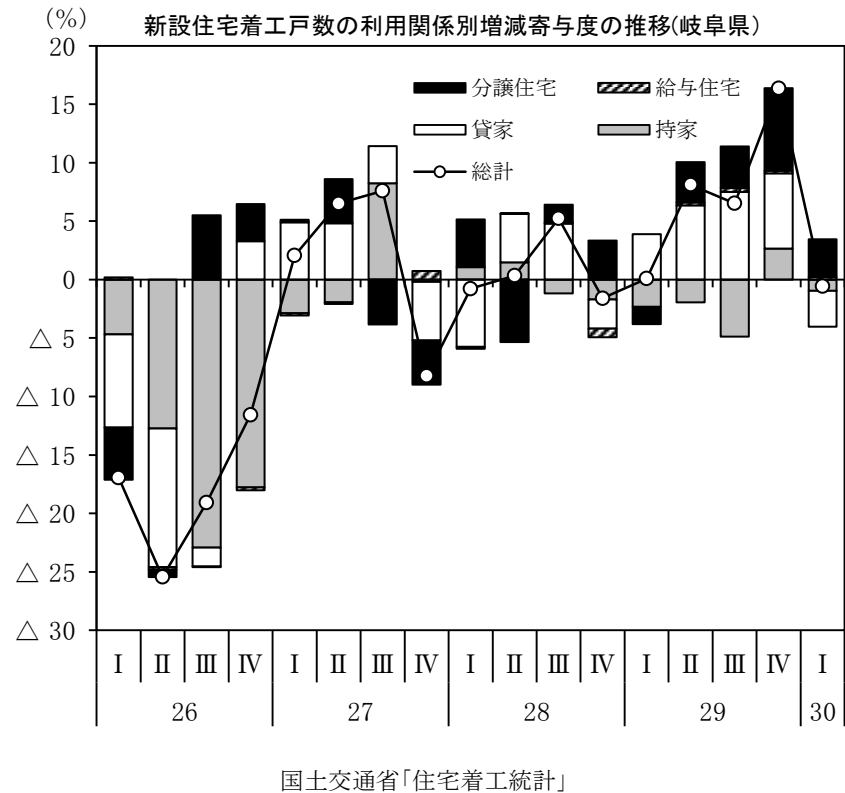
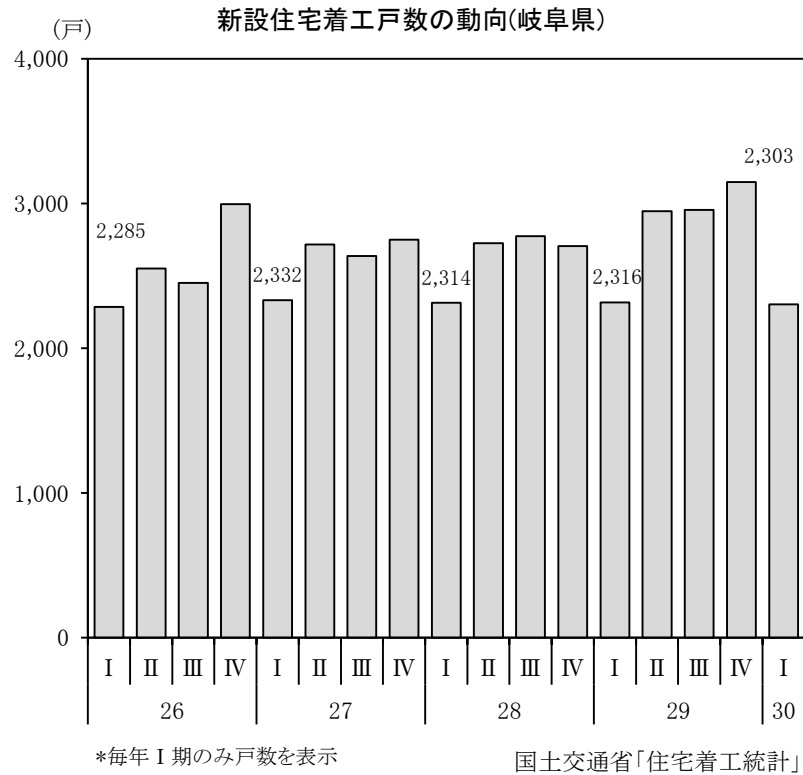
○1-3月期の新車販売台数は、軽自動車で前年を上回ったものの、軽自動車以外の自動車 で前年を下回ったため、全体で前年を下回った。

(前年同期比)		
30年 I 期 (1月~3月)	新車販売台数 (含む軽)	▲1.3%
	新車販売台数 (除く軽)	▲5.9%
	軽自動車販売台数	6.1%



8 個人消費②:住宅着工

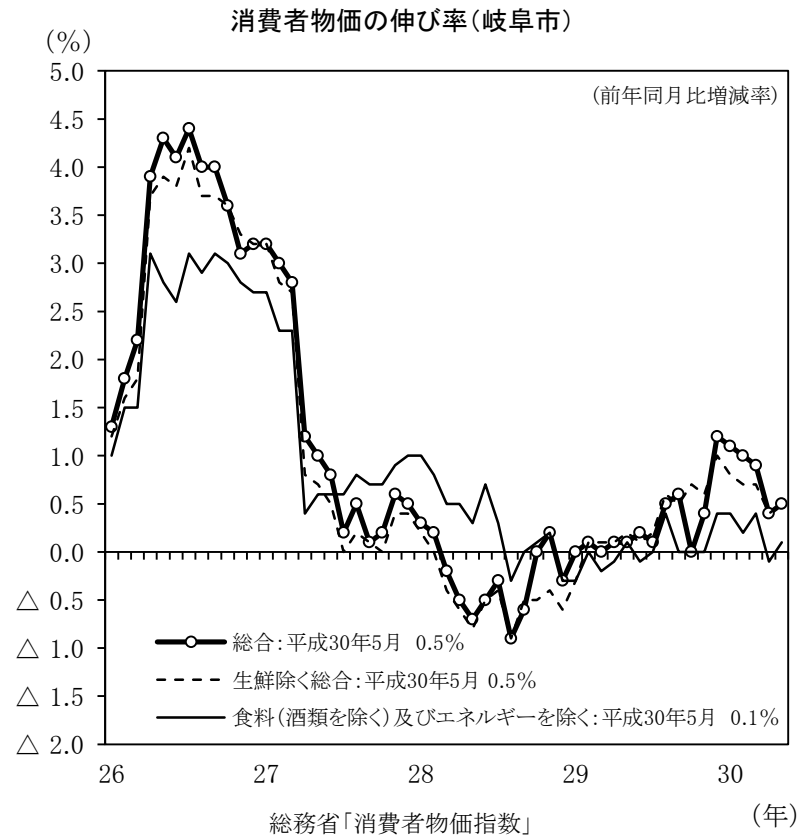
〇1-3月期の住宅着工戸数は、分譲住宅が前年を上回ったが、貸家と持家が前年を下回ったため、総計は前年を下回った。



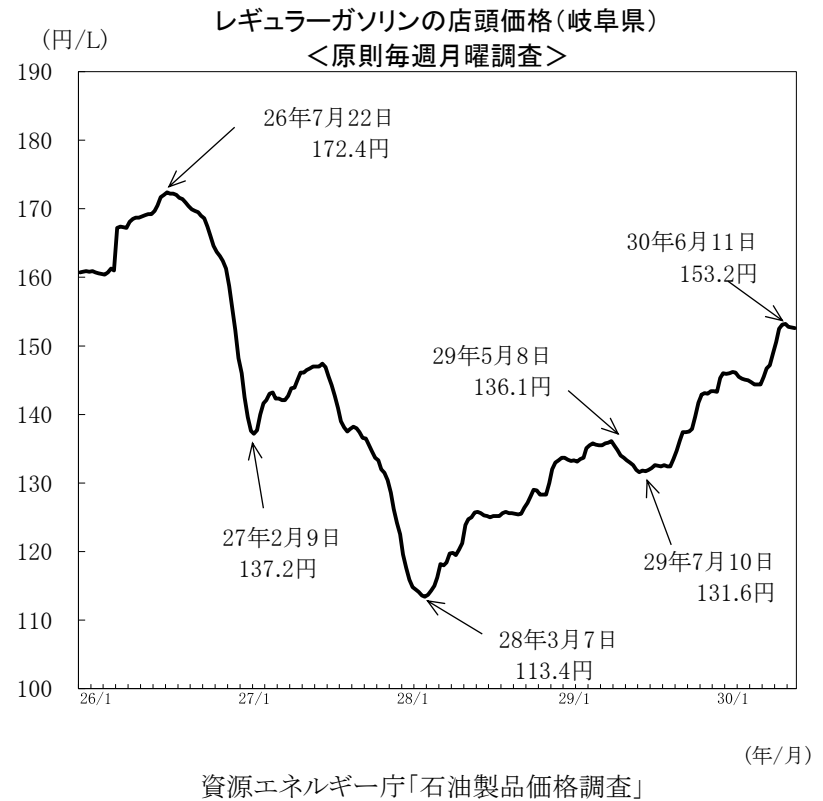
9 個人消費③:消費者物価

○消費者物価指数(総合)は、前年を上回っている。

○ガソリンの価格は、平成29年7月以降、上昇傾向にある。



※ 消費者物価指数は平成27年基準による。



10 観光

○主要観光地の1-3月期の観光(宿泊)客数は、高山地区(旧高山市)と下呂温泉で前年を上回った。

主要観光地 観光(宿泊)客数の推移

年 期	長良川温泉旅館 宿泊客数		高山地区(旧高山市) 入込観光客数		下呂温泉 宿泊客数		
	(人)	増減率	(千人)	増減率	(人)	増減率	
26年計	299,897	7.7	3,123	4.5	986,617	△ 2.8	
27年計	322,802	7.6	3,462	10.9	1,028,060	4.2	
28年計	313,267	△ 3.0	3,612	4.3	1,051,848	2.3	
29年計	309,225	△ 1.3	3,613	0.0	1,078,685	2.6	
26	I	59,587	18.4	489	6.3	246,390	1.3
	II	73,612	11.3	969	7.2	227,203	0.8
	III	84,547	2.4	647	1.3	258,487	△ 5.3
	IV	82,151	3.5	1,018	3.2	254,537	△ 6.8
27	I	64,834	8.8	531	8.6	244,274	△ 0.9
	II	81,766	11.1	1,034	6.7	230,845	1.6
	III	90,352	6.9	726	12.2	272,916	5.6
	IV	85,850	4.5	1,171	15.0	280,025	10.0
28	I	66,754	3.0	586	10.4	258,784	5.9
	II	81,767	0.0	1,098	6.2	247,710	7.3
	III	84,372	△ 6.6	723	△ 0.4	273,677	0.3
	IV	80,374	△ 6.4	1,205	2.9	271,677	△ 3.0
29	I	63,642	△ 4.7	593	1.2	255,179	△ 1.4
	II	80,294	△ 1.8	1,244	13.3	232,516	△ 6.1
	III	86,248	2.2	688	△ 4.8	296,312	8.3
	IV	79,041	△ 1.7	1,088	△ 9.7	294,678	8.5
30	I	62,302	△ 2.1	598	0.8	280,898	10.1

(※増減率は前年同期比)

長良川温泉旅館組合、高山市、下呂市からの情報提供による

<参考>

○宿泊旅行統計によると、平成30年1-3月期の県内外国人延べ宿泊者数は、前年を大幅に上回った。

延べ宿泊者数(内外国人延べ宿泊者数)前年同期比較

		平成29年1-3月	平成30年1-3月	増減率(%)
岐阜県	延べ宿泊者数	1,441,740	1,440,170	△ 0.1
	内外国人延べ宿泊者数	222,400	317,160	42.6
全 国	延べ宿泊者数	114,676,680	115,189,800	0.4
	内外国人延べ宿泊者数	17,865,710	20,012,020	12.0

※宿泊者数は平成29年、平成30年とも速報値であり、確報時に数値の変動があり得る。

施設所在地別、外国人延べ宿泊者数の国別内訳
(従業者数10人以上の施設、平成30年1-3月)

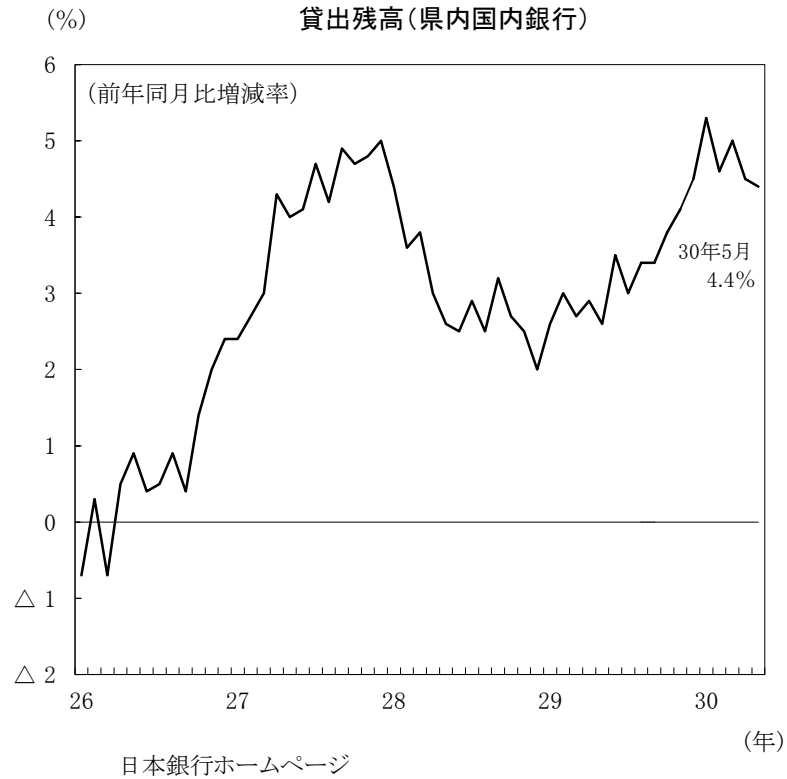
国籍(出身地)	全国		岐阜県	
	人泊	構成比	人泊	構成比
計	18,319,370	100.0%	256,240	100.0%
韓国	3,173,120	17.3%	7,780	3.0%
中国	4,766,180	26.0%	74,640	29.1%
香港	1,440,800	7.9%	37,000	14.4%
台湾	2,785,180	15.2%	49,090	19.2%
アメリカ	1,035,410	5.7%	4,390	1.7%
カナダ	146,580	0.8%	1,360	0.5%
イギリス	215,550	1.2%	3,630	1.4%
ドイツ	158,170	0.9%	2,070	0.8%
フランス	151,850	0.8%	1,470	0.6%
シンガポール	322,370	1.8%	4,880	1.9%
タイ	728,370	4.0%	24,420	9.5%
オーストラリア	569,330	3.1%	6,770	2.6%
その他	2,406,470	13.1%	29,590	11.5%

(備考)

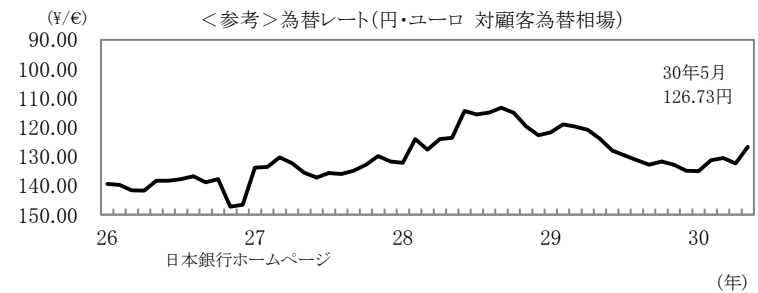
1. 国土交通省「宿泊旅行統計」より
2. 計には国籍(出身地)不詳を含むため、内訳とは一致しない。
3. 下表の調査は従業者数10人以上の施設を対象としており、上表の計とは一致しない。

11 金融

○県内の国内銀行の貸出残高は、5月は前年同月比4.4%増となり、50か月連続で前年同月を上回った。



○円・ドル為替レートは、4月以降円安方向に推移している。



〈参考〉 県内に本社を置く上場企業の業績①: 製造業

3月決算企業14社の平成30年3月期の売上高は、14社のうち11社で前年を上回った。

	社名	業種	決算	売上高		営業利益		経常利益		純利益		上場市場	本社所在地	
				(百万円)	(%)	(百万円)	(%)	(百万円)	(%)	(百万円)	(%)			
製造業	丸順	金属製品	3月	連	50,278	(△9.4)	4,092	(52.6)	2,953	(53.0)	1,933	(13.0)	名証2部	大垣市
				予	48,000	(△4.5)	4,200	(2.6)	3,500	(18.5)	2,200	(13.8)		
	信和	金属製品	3月	連	16,586	(9.2)	2,306	(△12.3)	2,238	(△12.5)	1,459	(△13.1)	東証2部	海津市
				予	16,900	(1.9)	2,370	(2.7)	2,313	(3.3)	1,500	(2.8)		
	KVK	機械	3月	連	24,550	(3.5)	2,175	(△15.9)	2,206	(△17.5)	1,395	(△14.4)	ジャスダック	岐阜市
				予	24,600	(0.2)	2,200	(1.1)	2,250	(2.0)	1,280	(△8.3)		
	和井田製作所	機械	3月	連	5,803	(20.4)	835	(176.0)	852	(172.7)	592	(211.9)	ジャスダック	高山市
				予	6,885	(18.6)	976	(16.9)	993	(16.6)	676	(14.2)		
	富士変速機	機械	12月	非	1,588	(8.1)	88	(70.7)	100	(65.6)	72	(82.3)	名証2部	岐阜市
				予	6,800	(2.7)	360	(4.3)	380	(1.1)	250	(2.0)		
	イビデン	電気機器	3月	連	300,403	(12.7)	16,702	(133.9)	17,603	(665.0)	11,583	-	東証1部、 名証1部	大垣市
				予	310,000	(3.2)	18,000	(7.8)	19,000	(7.9)	12,000	(3.6)		
	太平洋工業	輸送用機器	3月	連	117,758	(13.6)	8,063	(△6.9)	9,485	(△4.7)	7,393	(△1.7)	東証1部、 名証1部	大垣市
				予	125,000	(6.1)	8,800	(9.1)	9,800	(3.3)	7,200	(△2.6)		
	レシップHD	輸送用機器	3月	連	15,749	(△7.3)	△235	-	△248	-	△454	-	東証1部、 名証1部	本巣市
				予	20,000	(27.0)	1,000	-	460	-	460	-		
	TYK	ガラス・土石製品	3月	連	22,682	(15.8)	2,631	(97.9)	2,942	(97.3)	1,769	(89.6)	東証1部	多治見市
				予	22,000	(△3.0)	1,700	(△35.4)	1,980	(△32.7)	1,380	(△22.0)		
美濃窯業	ガラス・土石製品	3月	連	11,408	(10.9)	1,085	(51.0)	1,185	(53.6)	725	(38.4)	名証2部	瑞浪市	
			予	12,000	(5.2)	1,150	(5.9)	1,200	(1.2)	800	(10.2)			
未来工業	化学	3月	連	35,175	(4.6)	4,198	(△0.1)	4,253	(3.3)	2,929	(26.9)	名証2部	輪之内町	
			予	35,486	(0.9)	3,590	(△14.5)	3,558	(△16.3)	3,566	(21.8)			
ムトー精工	化学	3月	連	25,813	(7.3)	1,383	(149.9)	1,129	(68.0)	924	(220.6)	ジャスダック	各務原市	
			予	25,000	(△3.2)	900	(△34.9)	850	(△24.8)	600	(△35.1)			
ハビックス	パルプ・紙	3月	連	12,867	(2.5)	1,143	(△20.6)	1,151	(△21.0)	833	(△20.2)	ジャスダック	岐阜市	
			予	13,725	(6.7)	1,001	(△12.4)	987	(△14.2)	692	(△17.0)			
セブン工業	その他製品	3月	非	14,090	(4.2)	392	(11.0)	372	(14.0)	332	(24.9)	東証2部、 名証2部	美濃加茂市	
			予	14,600	(3.6)	470	(19.6)	450	(20.8)	350	(5.2)			
サンメッセ	その他製品	3月	連	15,103	(△2.5)	39	(△82.3)	159	(△50.9)	142	(△35.4)	ジャスダック	大垣市	
			予	15,670	(3.7)	199	(404.2)	304	(90.7)	179	(26.0)			

各社決算公告より作成。連は連結、非は非連結、予は通期予想。()内は対前年同期増減率。
 ※富士変速機は平成30年12月期第1四半期の業績と通期予想を記載した。

＜参考＞県内上場企業の業績②：金融機関を除く非製造業

3月決算企業9社の平成30年3月期の売上高は、9社中8社で前年を上回った。

	社名	業種	決算	売上高		営業利益		経常利益		純利益		上場市場	本社所在地	
				(百万円)	(%)	(百万円)	(%)	(百万円)	(%)	(百万円)	(%)			
非製造業	ジーエフシー	卸売	3月	連	25,191	(0.9)	827	(△7.7)	874	(△6.5)	612	(△1.9)	ジャスダック	笠松町
				予	26,766	(6.2)	845	(2.1)	877	(0.4)	575	(△6.0)		
	大光	卸売	5月	連	44,890	(8.5)	589	(16.0)	608	(16.0)	388	(21.1)	東証1部	大垣市
				予	59,400	(5.5)	870	(9.8)	910	(11.4)	625	(51.5)		
	バローHD	小売	3月	連	544,020	(4.5)	13,470	(△12.8)	14,937	(△10.9)	7,570	(△28.1)	東証1部、 名証1部	多治見市
				予	560,000	(2.9)	14,800	(9.9)	16,300	(9.1)	9,000	(18.9)		
	セリア	小売	3月	非	159,114	(9.5)	16,479	(8.6)	16,500	(8.4)	11,316	(7.4)	ジャスダック	大垣市
				予	171,000	(7.5)	17,000	(3.2)	17,000	(3.0)	11,700	(3.4)		
	ヒマラヤ	小売	8月	連	32,255	(△9.3)	266	-	308	-	338	-	東証1部、 名証1部	岐阜市
				予	66,561	(△8.7)	1,790	(58.4)	1,892	(46.3)	1,100	(157.4)		
	セイノーHD	陸運	3月	連	596,130	(5.0)	27,879	(2.8)	29,120	(0.7)	20,046	(10.1)	東証1部、 名証1部	大垣市
				予	602,000	(1.0)	28,400	(1.9)	30,800	(5.8)	19,600	(△2.2)		
	エスライン	陸運	3月	連	46,858	(5.4)	1,455	(2.0)	1,525	(0.4)	986	(△19.4)	東証1部 名証1部	岐南町
				予	50,000	(6.7)	1,750	(20.3)	1,800	(18.0)	1,200	(21.6)		
	トーカイ	サービス	3月	連	109,385	(4.6)	7,638	(2.6)	7,854	(2.1)	5,568	(4.9)	東証1部	岐阜市
				予	116,896	(6.9)	7,195	(△5.8)	7,544	(△4.0)	5,134	(△7.8)		
	中広	サービス	3月	連	7,400	(△0.3)	216	(△55.9)	217	(△55.4)	148	(△57.4)	東証1部、 名証1部	岐阜市
				予	7,800	(5.4)	400	(85.1)	400	(83.5)	260	(74.6)		
文溪堂	情報・通信	3月	連	11,731	(0.5)	752	(26.7)	777	(24.5)	506	(20.3)	名証2部	羽島市	
			予	11,825	(0.7)	766	(1.8)	784	(0.7)	514	(1.4)			
日本一ソフトウェア	情報・通信	3月	連	4,737	(38.9)	658	(79.5)	720	(103.2)	508	(273.8)	ジャスダック	各務原市	
			予	4,565	(△3.6)	292	(△55.5)	292	(△59.4)	175	(△65.5)			
電算システム	情報・通信	12月	連	9,057	(13.7)	395	(8.6)	396	(8.6)	262	(11.5)	東証1部、 名証1部	岐阜市	
			予	36,500	(8.8)	1,310	(0.9)	1,345	(0.6)	843	(2.7)			
岐阜造園	建設	9月	連	2,195	(4.0)	237	(24.9)	240	(11.5)	156	(12.8)	名証2部	岐阜市	
			予	3,421	(△10.2)	237	(8.0)	250	(0.1)	167	(△4.6)			

各社決算公告より作成。連は連結、非は非連結、予は通期予想。()内は対前年同期増減率。

※決算期が3月以外の4社については、それぞれ、大光は平成30年5月期第3四半期、ヒマラヤは平成30年8月期第2四半期、電算システムは平成30年12月期第1四半期、岐阜造園は平成30年9月期第2四半期の業績を記載した。