
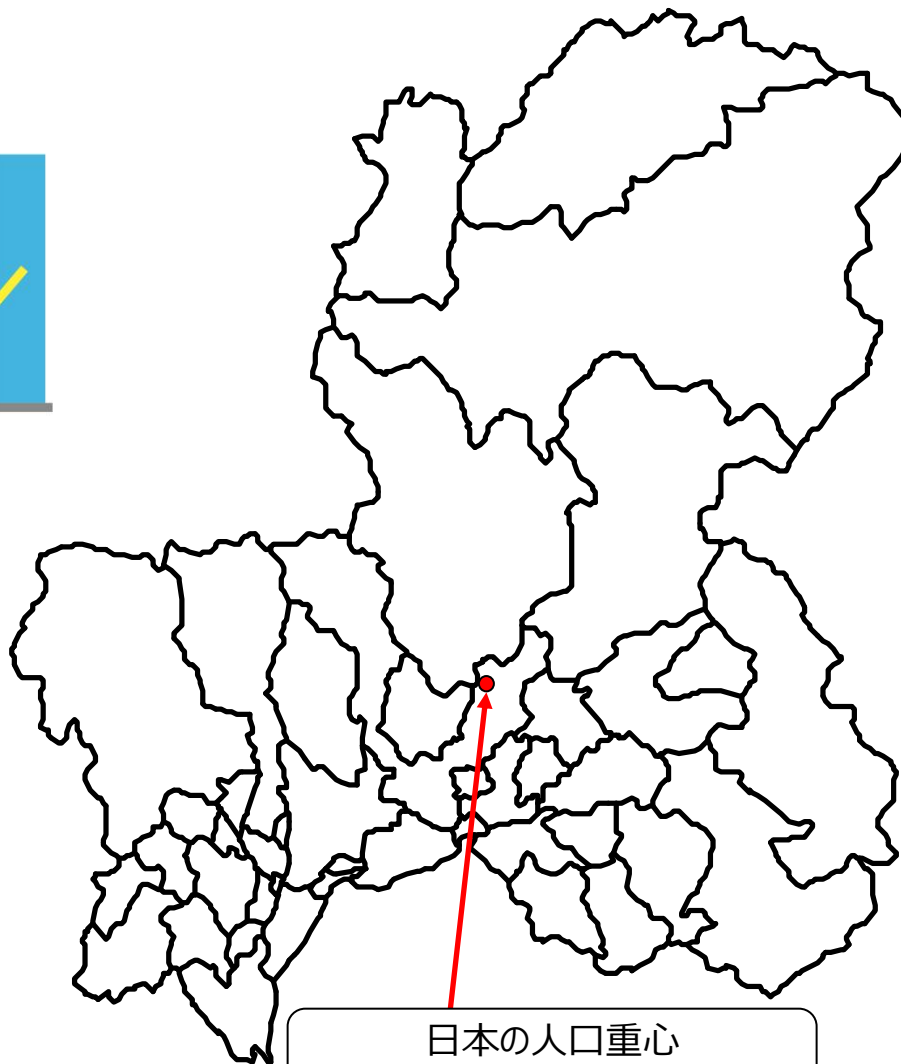



# データからみた岐阜県



清流の国ぎふ  
マスコットキャラクター  
**ミナモ**




日本の人口重心  
(関市中之保地内)




統計課  
マスコットキャラクター  
**テルミー**

# 岐阜県の「花」「木」「魚」「鳥」 ～県のシンボルは特徴を示しています～




県の花:れんげ

県民からの公募により、「郷土の花」として選ばれました。春のやさしい風景によく似合う花として知られています。




県の魚:あゆ

アユは、美しい姿と良い香りで大切にされており、岐阜県のアユは長良川の鵜飼とともに全国的に有名です。



県の木:イチイ

昔、この木で笏(しゃく)を作って天皇にさしあげたところ正一位という位を受けました。それ以来、イチイと呼ばれていると伝えられています。

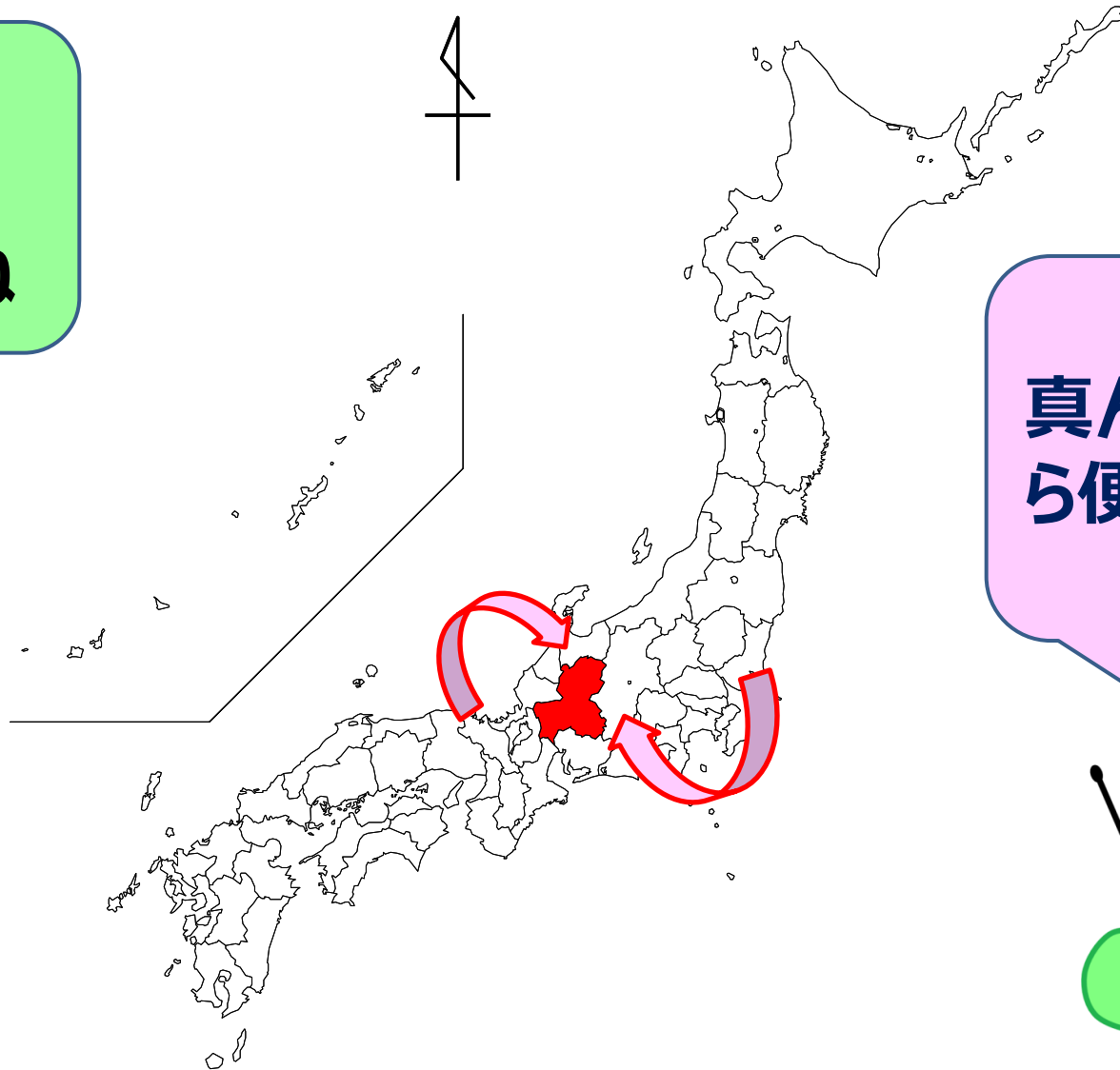


県の鳥:らいちょう


ライチョウは、日本アルプスのうちでも、2,400メートル以上の高い山に住み、羽毛は、夏は褐色、冬は白に変わります。国の特別天然記念物に指定されています。

岐阜県は日本の真ん中にある。  
東京、大阪、名古屋に近く便利なところ。

何となく  
犬に  
似ているね

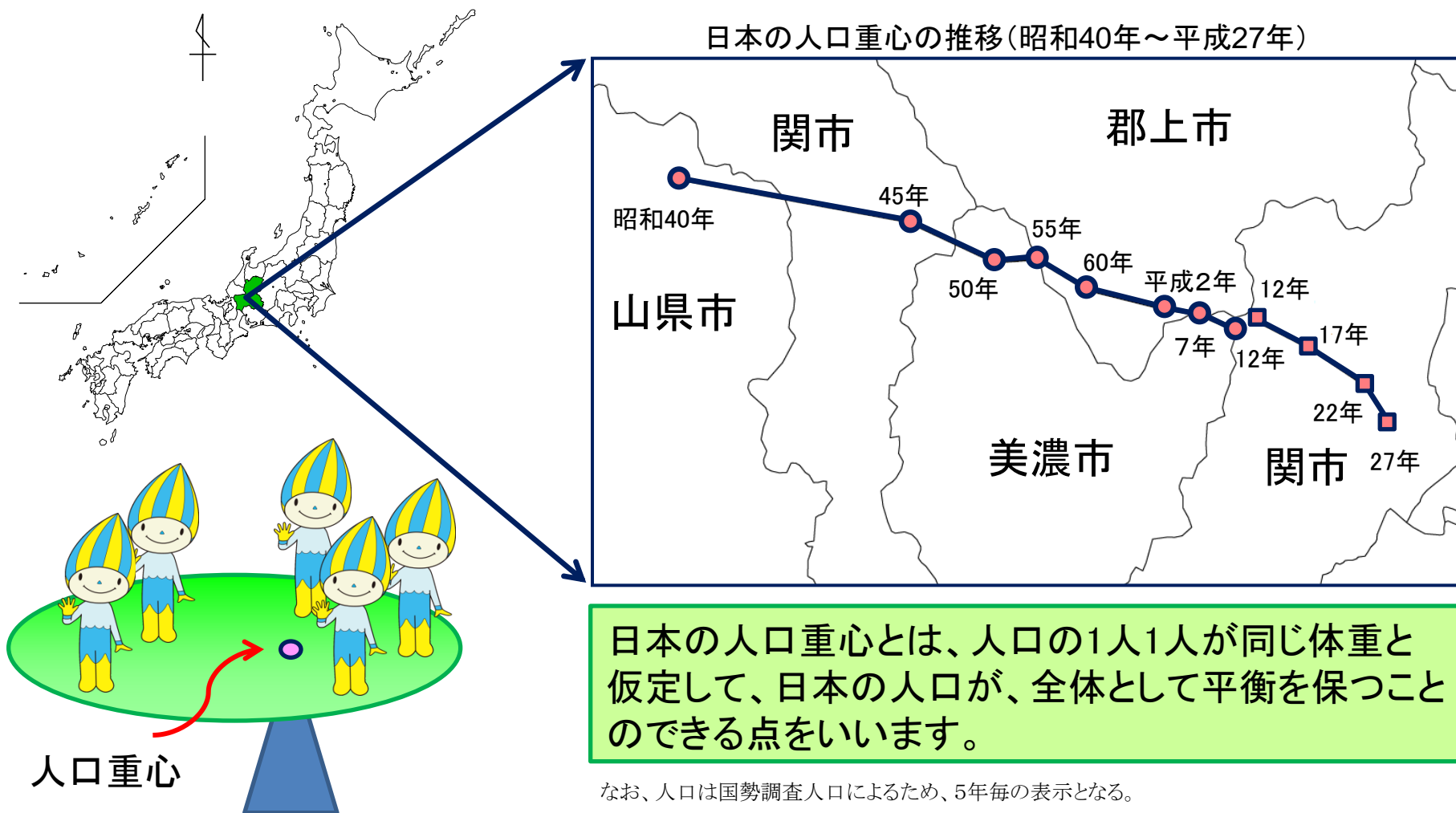


真ん中だから  
便利だね。



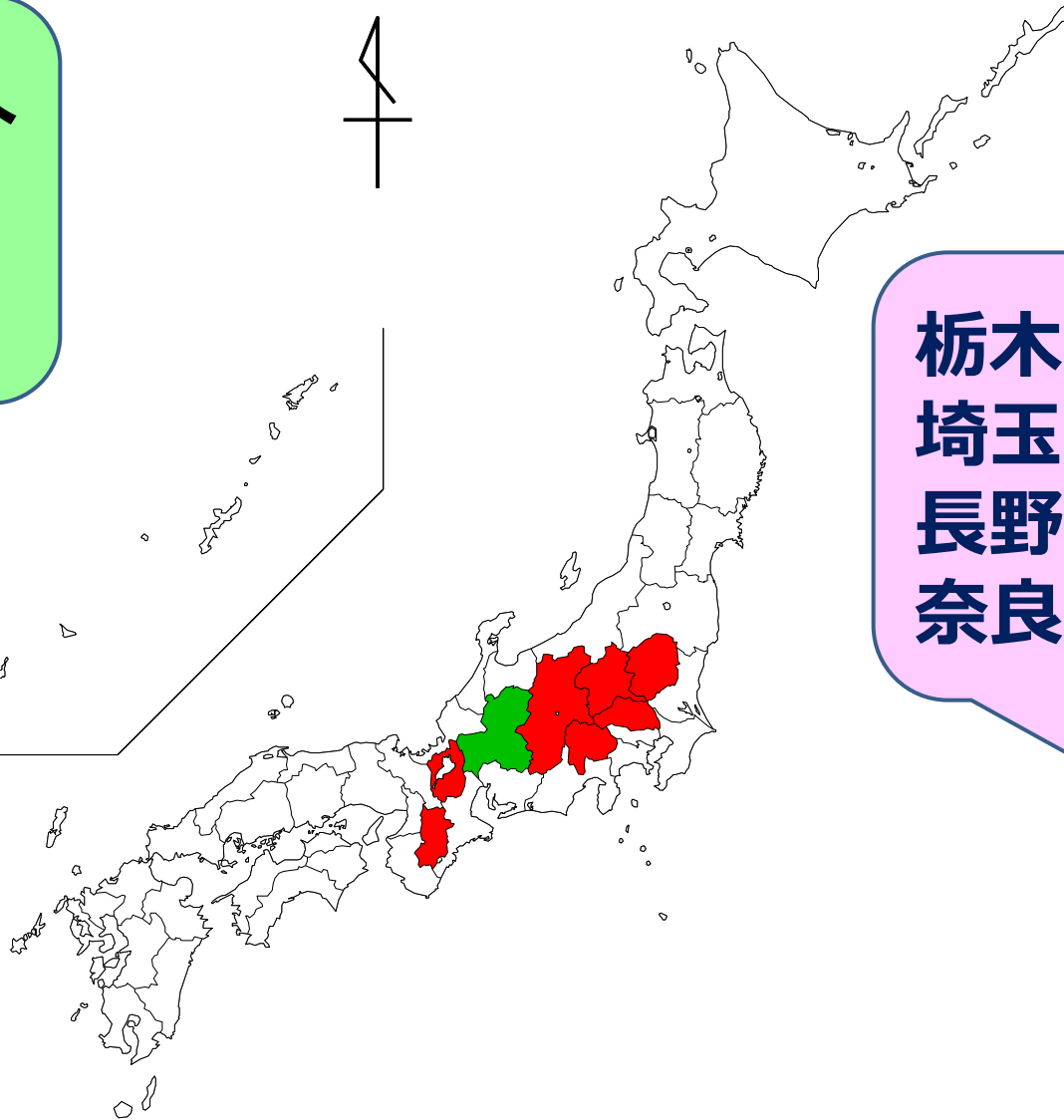
# 日本の真ん中ぎふ～日本のへソ「人口重心」がある～

人間の身体でいえば「へそ」に当たる「日本の人口重心」は、一貫して岐阜県にあります。平成27年国勢調査による「日本の人口重心」は、岐阜県関市中之保(旧武儀町)にあり、まさに岐阜は、日本の真ん中と言えるところです。

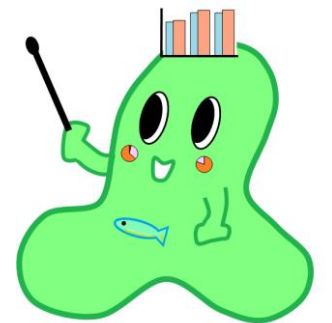


# 岐阜県は海がない、数少ない内陸県。 岐阜県も含めて海なし県は8県。

岐阜県以外  
に7県もある  
んだね。

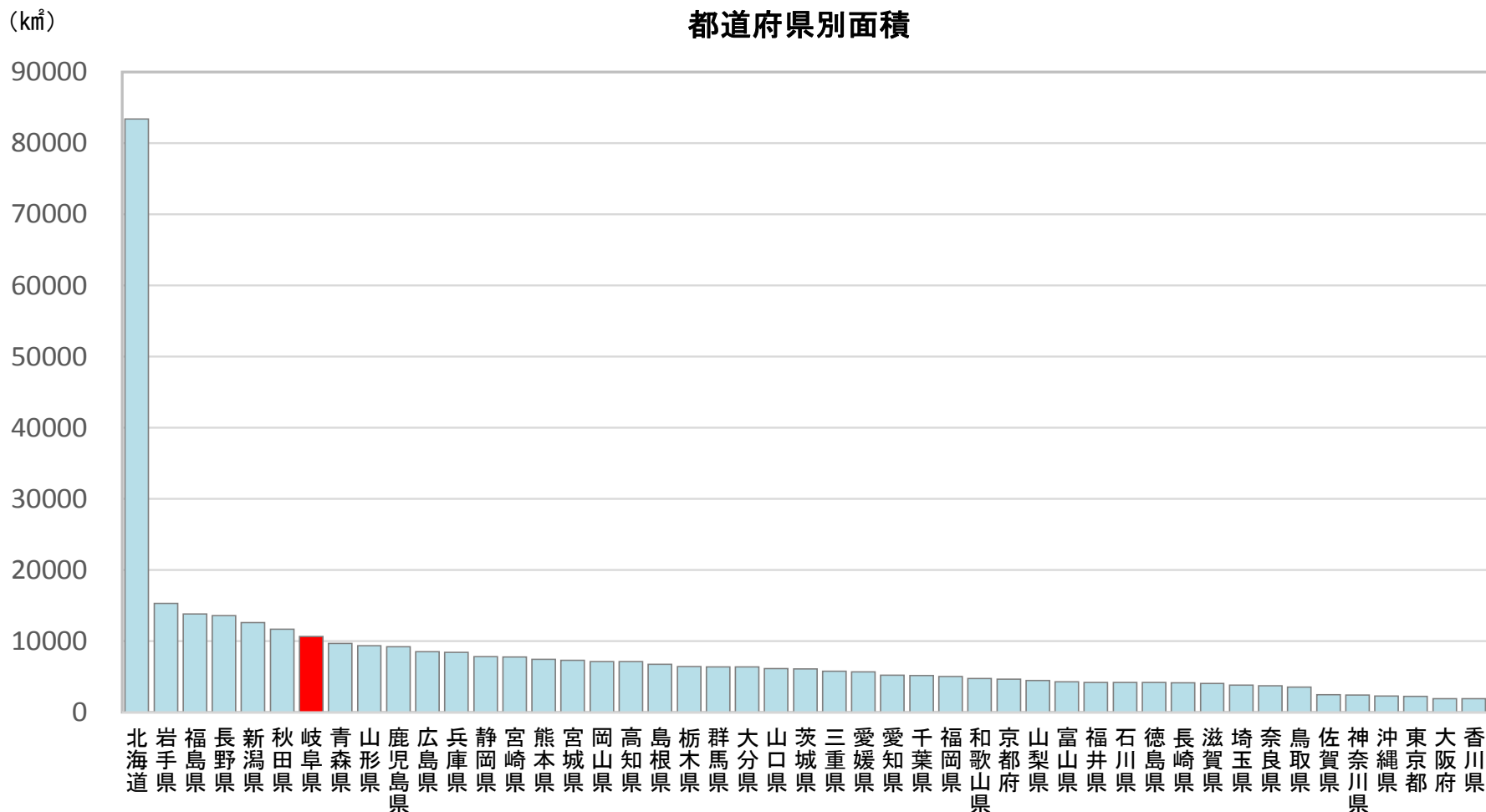


栃木県、群馬県  
埼玉県、山梨県  
長野県、滋賀県  
奈良県だね。



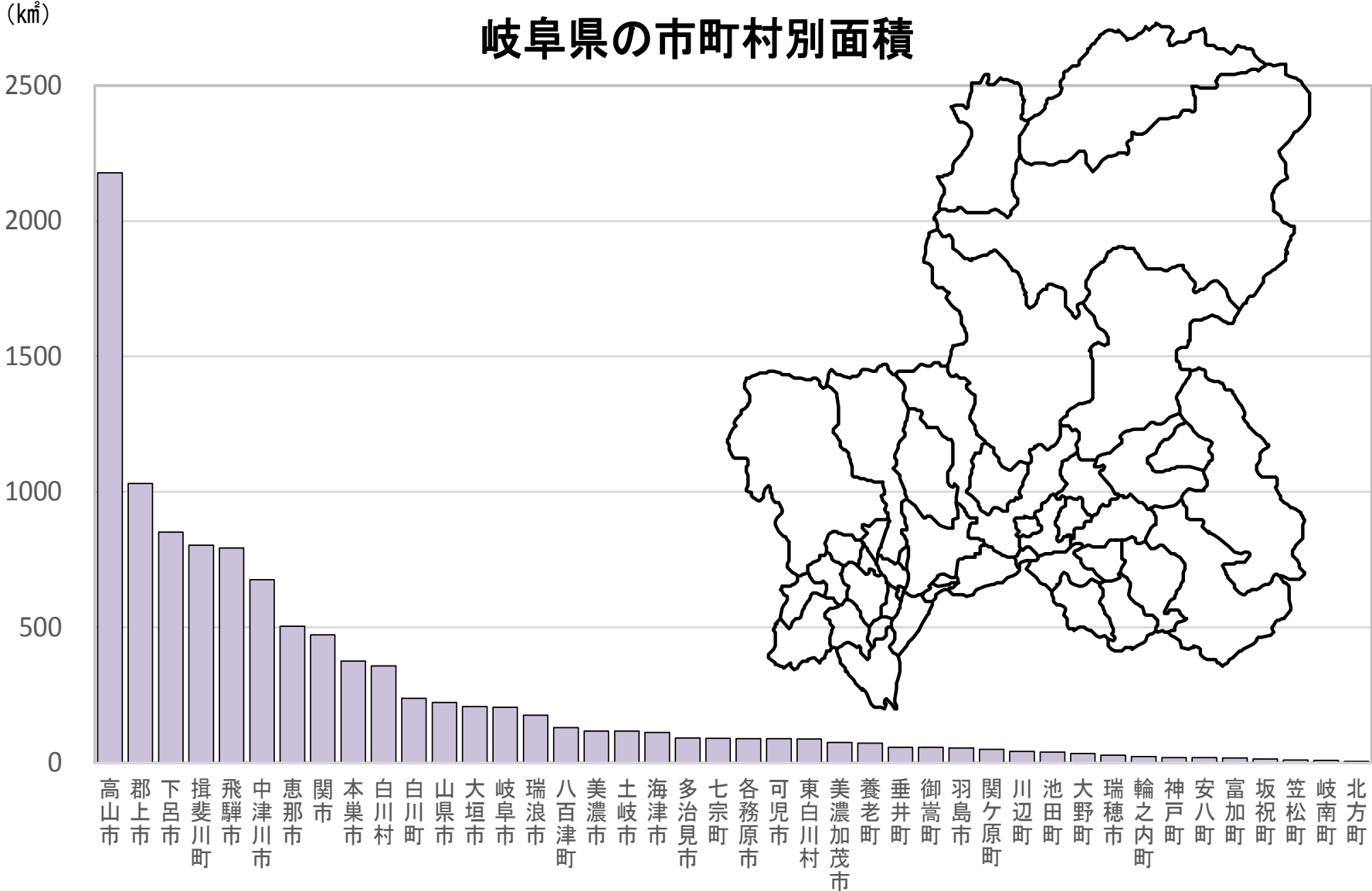
# 岐阜県の面積は、全国7位と広い県

▶ 岐阜県の県土面積は10621 km<sup>2</sup>で全国7位と広い。



国土交通省国土地理院「平成29年都道府県市町村別面積調」

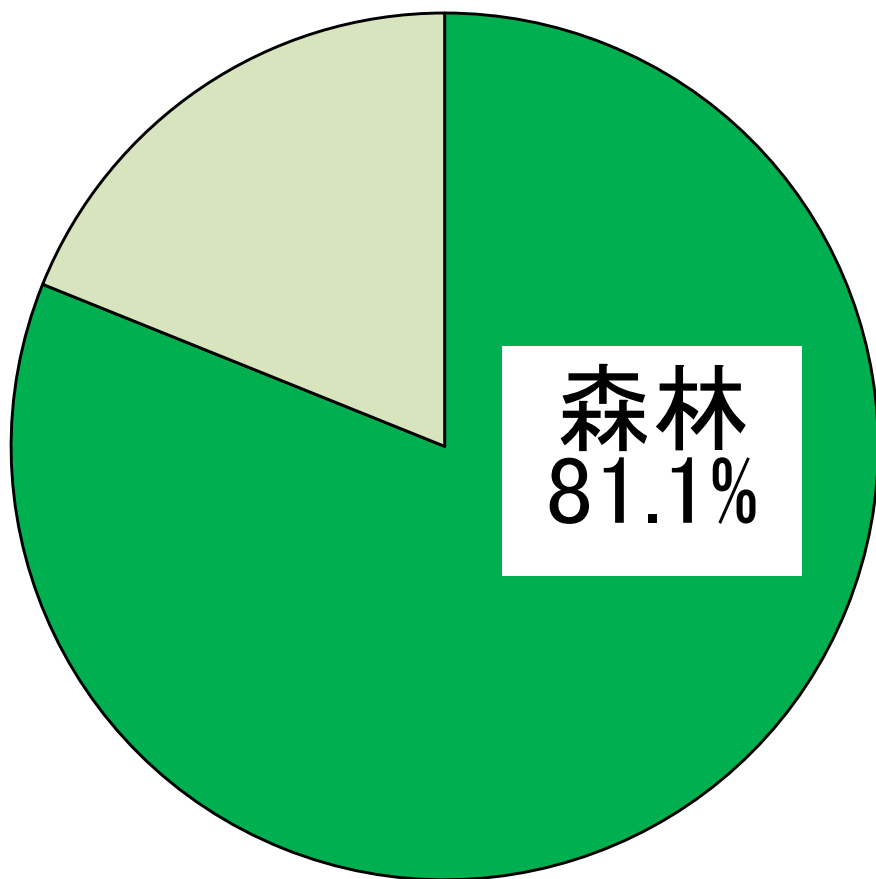
# 高山市の面積は、東京都とほぼ同じ！香川県・大阪府より広い！



国土交通省国土地理院「平成29年都道府県市町村別面積調」

# 県土の約8割が豊かな森林 森林率は、全国2位！ ～豊かな森が清らかな水を蓄える～

県土に占める森林の割合（森林率）



## 【森林率】

1位 高知県 84.0%

2位 岐阜県 81.1%

3位 長野県 78.9%

4位 島根県 78.4%

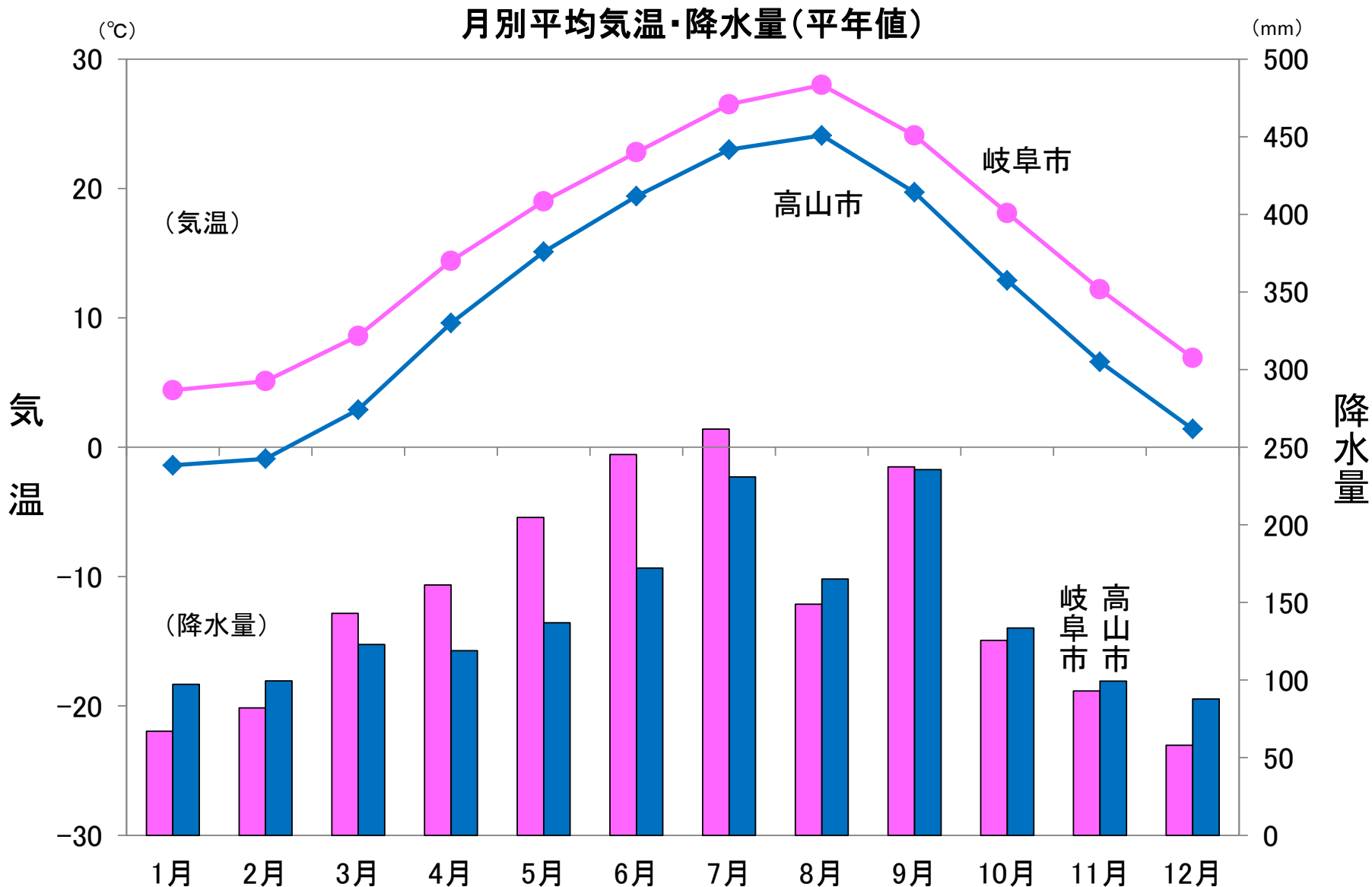
5位 山梨県 77.9%

(H24森林資源の現況)

(資料: 林野庁)



# 標高差が大きく、地域によって気候が異なる。



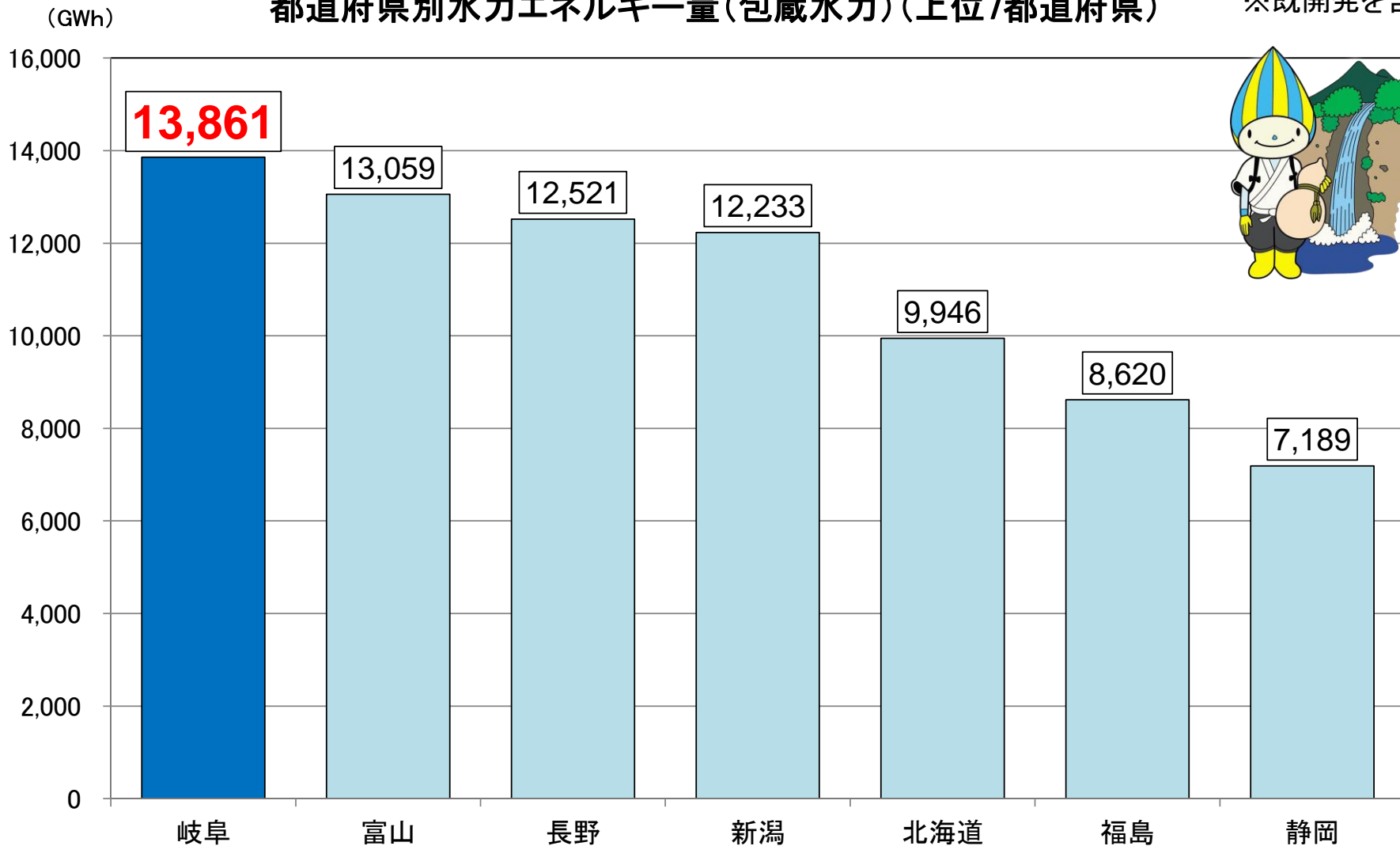
注) 平年値とは1981~2010年の累年平均値

「過去の気象データ」気象庁

# 豊かな水資源 岐阜県の水力エネルギー量は1位！

都道府県別水力エネルギー量(包蔵水力)(上位7都道府県)

※既開発を含む



出典: 資源エネルギー庁HP「都道府県別包蔵水力」(H28.3.31現在)

# 心を癒す豊かな自然に恵まれていることが自慢

## ★自然エネルギーが豊富

住んでいる地域が住みよと感じる点  
第2位「自然が豊か」 県政世論調査（2016年）

・バイオマスエネルギー → **全国2位** ヒノキ人工林蓄積量 5,026万立方m

・水力エネルギー量（包蔵水力） → **全国1位**

13,861GWh（資源エネルギー庁） ※うち既開発 9,312 GWh(全国2位)

※包蔵水力＝発電水力調査により明らかとなった我が国が有する水資源のうち、技術的・経済的に利用可能な水力エネルギー量



・太陽エネルギー量（日照時間） → **全国9位**

岐阜市の年間日照時間の平年値(1981～2010年の累年平均値) 2085.1時間

資料: 気象庁 埼玉県(熊谷市)、滋賀県(彦根市)以外は都道府県庁所在市で都道府県比較



## ★美しい川がある

長良川、木曾川、揖斐川の三大河川  
長良川は日本三大清流のひとつ  
養老の名水、高賀の森水 など

・一級河川の河川延長 3,262.2km 長い方から全国5位(国土交通省)

・水のきれいさ 112.3(全国=100) 高い方から全国5位

(2004年度・朝日新聞社編「2011民力」)



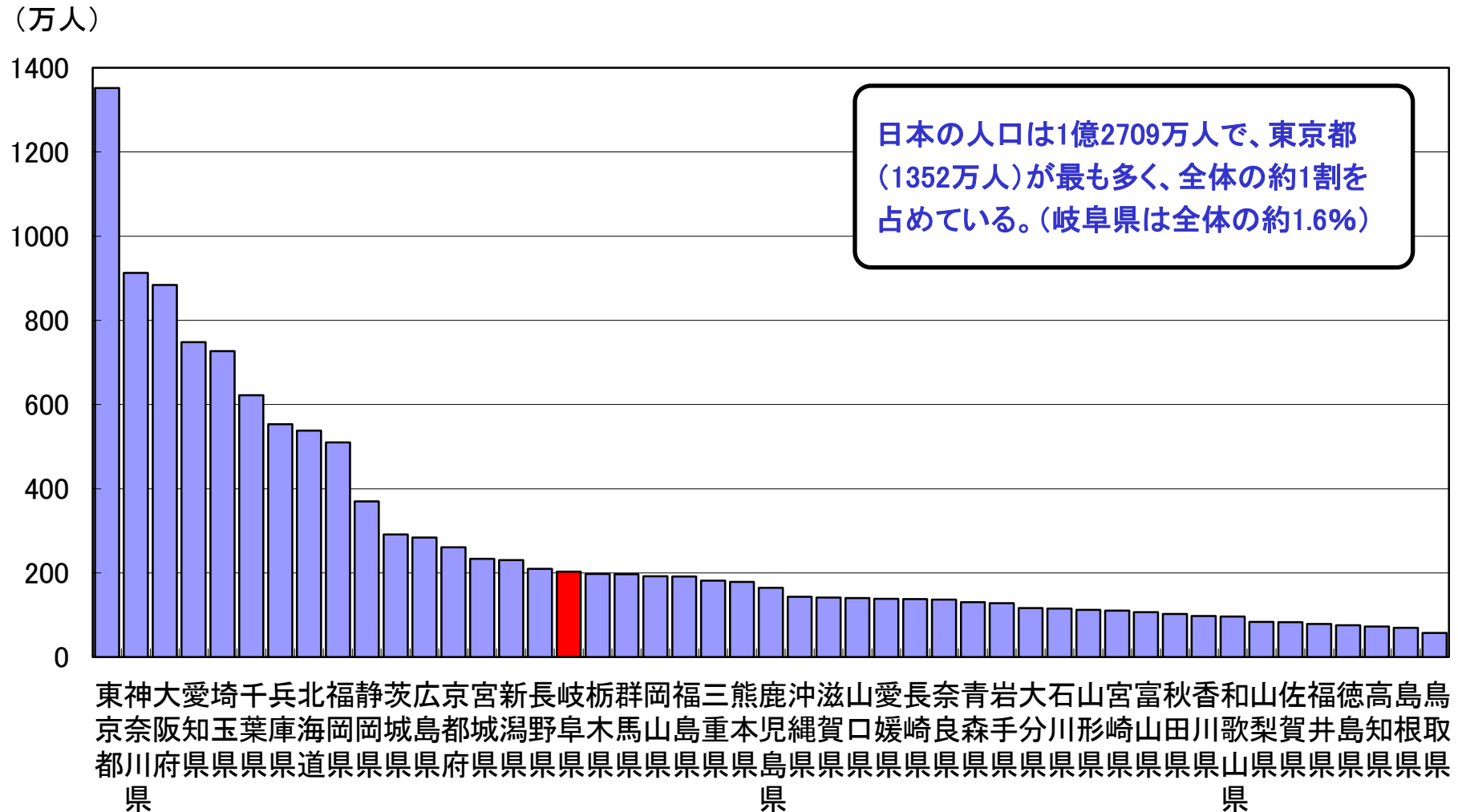
## ★風光明媚なところ

北アルプス、穂高連峰に代表される中部山岳  
自然公園、白山は日本三名山のひとつ。  
峡谷美が美しい飛騨木曾川自然公園 など

・自然公園面積 195,093ha 広い方から全国5位(環境省)

# 岐阜県の人口は全国で17番目と多い方 H27国勢調査では約203万人

都道府県別に見た総人口



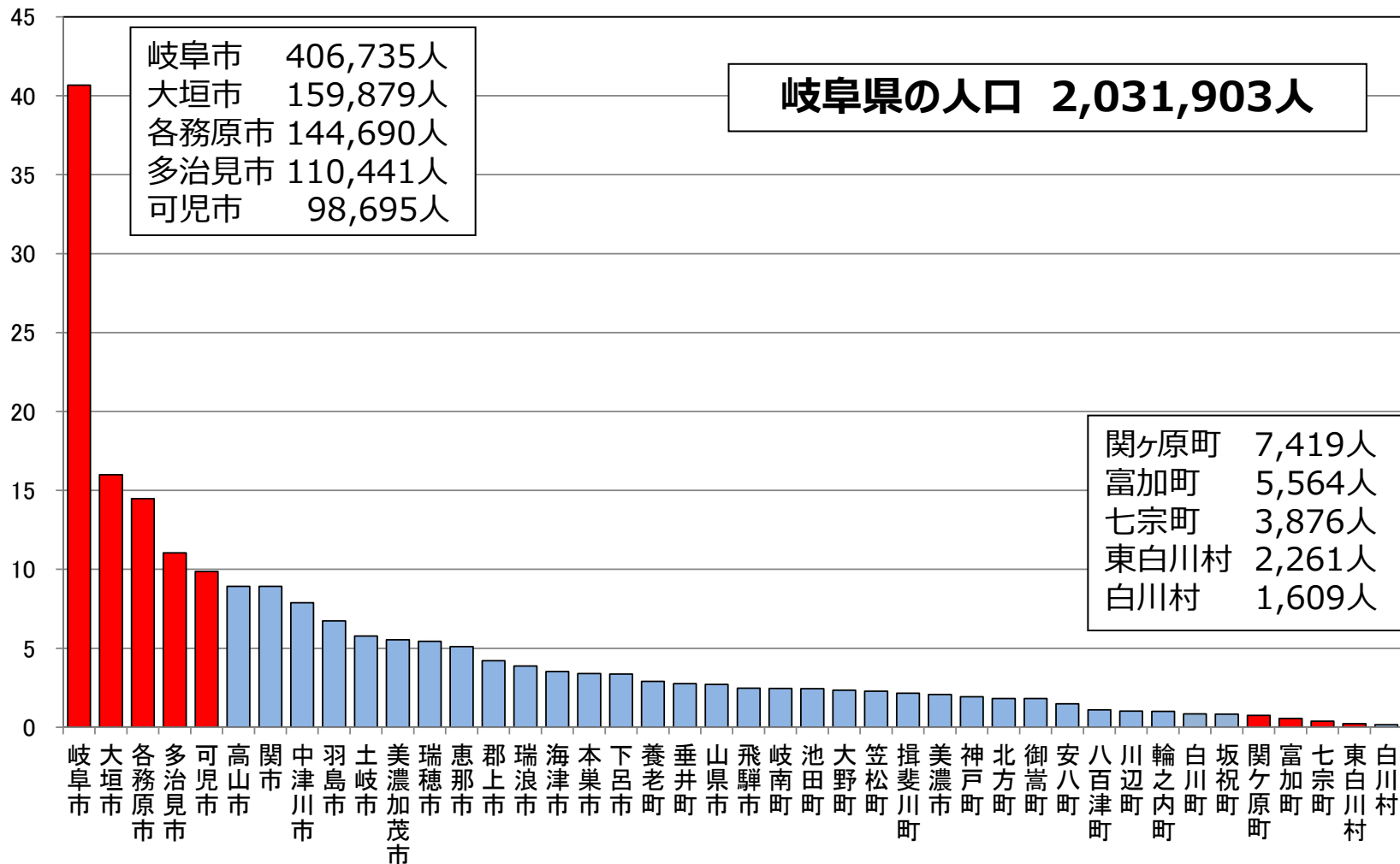
出典:総務省「平成27年国勢調査」(10月1日現在)

# 人口が多い市町は南部に多い

岐阜市、大垣市、各務原市、多治見市、可児市の人口を合計すると、  
県全体の人口の45%を占める

(万人)

岐阜県の市町村別人口



出典: 総務省「平成27年国勢調査」

## ◆岐阜市の人口は全国45位（1719市町村）

1位 特別区 927万人      2位 横浜市      372万人  
3位 大阪市 269万人      4位 名古屋市 230万人

～

41位 豊田市 42万人

～

**45位 岐阜市 40万7千人**

～

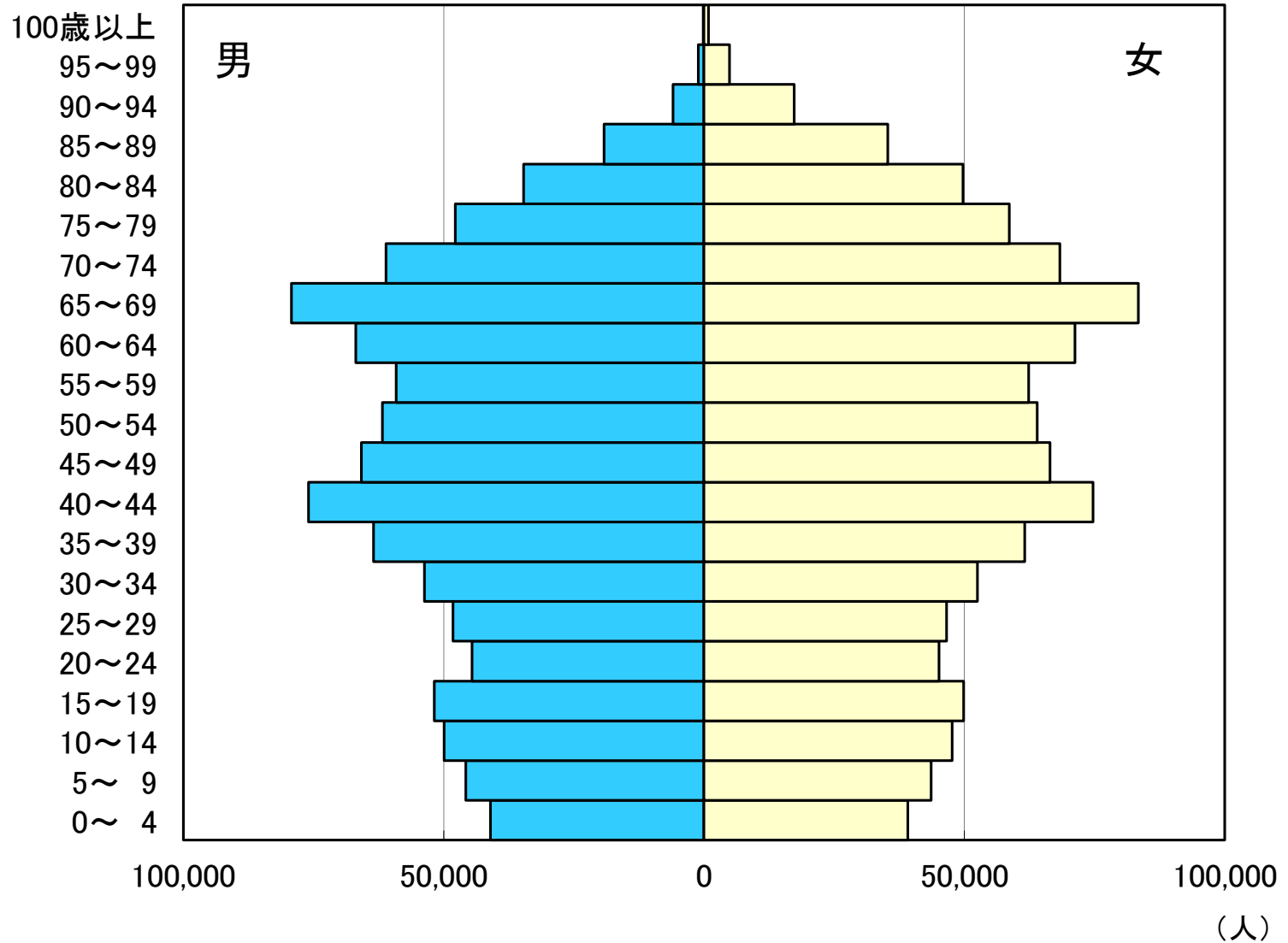
50位 岡崎市 38万人      51位 一宮市 38万人

～

53位 豊橋市 37万人

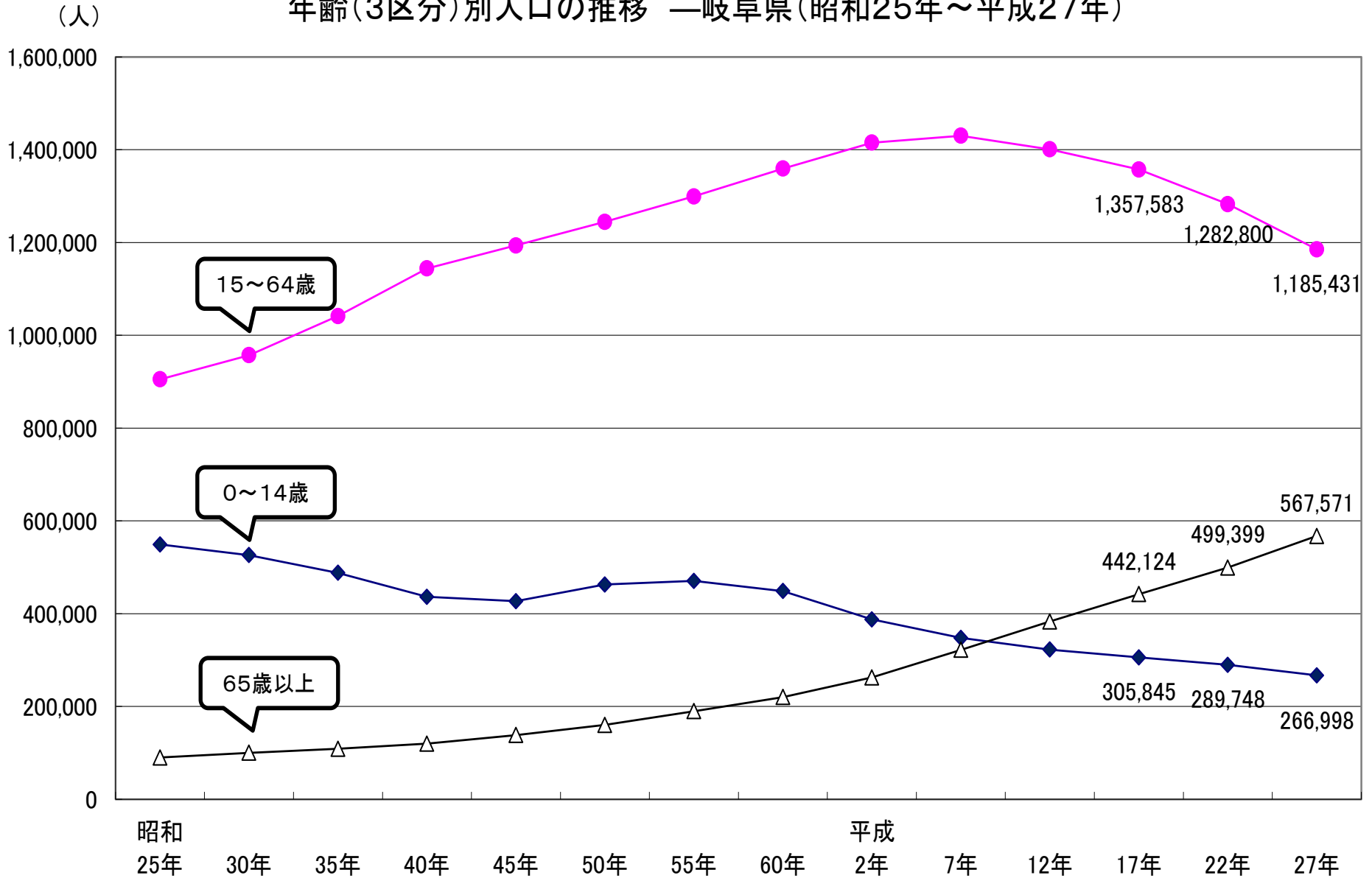
◆東海3県では名古屋市、豊田市に次いで3位！

# 2015年人口ピラミッド(岐阜県)



資料:総務省「国勢調査」

年齢(3区分)別人口の推移 一岐阜県(昭和25年~平成27年)

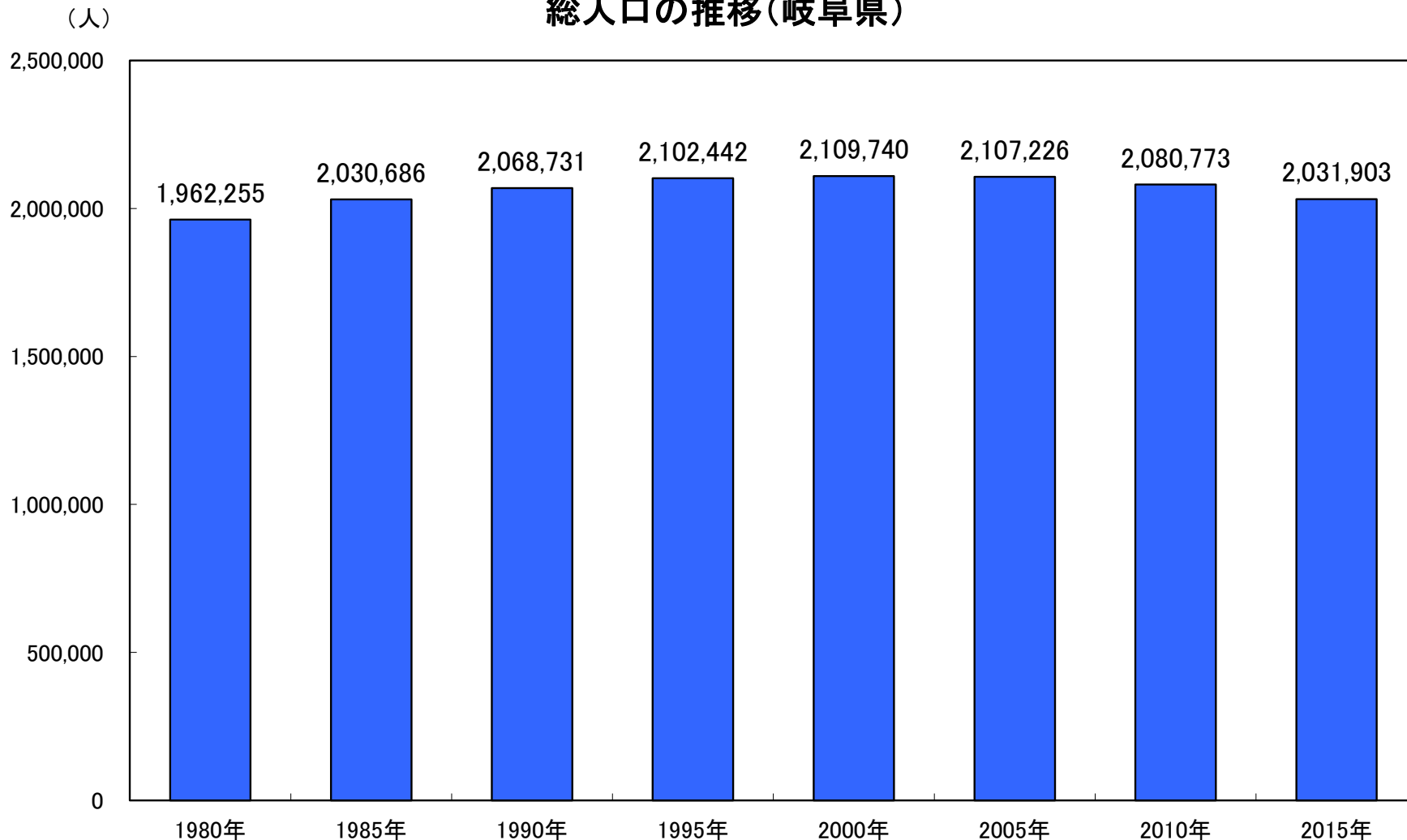


注) 年齢不詳は含まない。



H27国勢調査による県人口は、203万1903人。(全国17位)  
前回調査(H22)以降の5年間で約4万9千人減少。

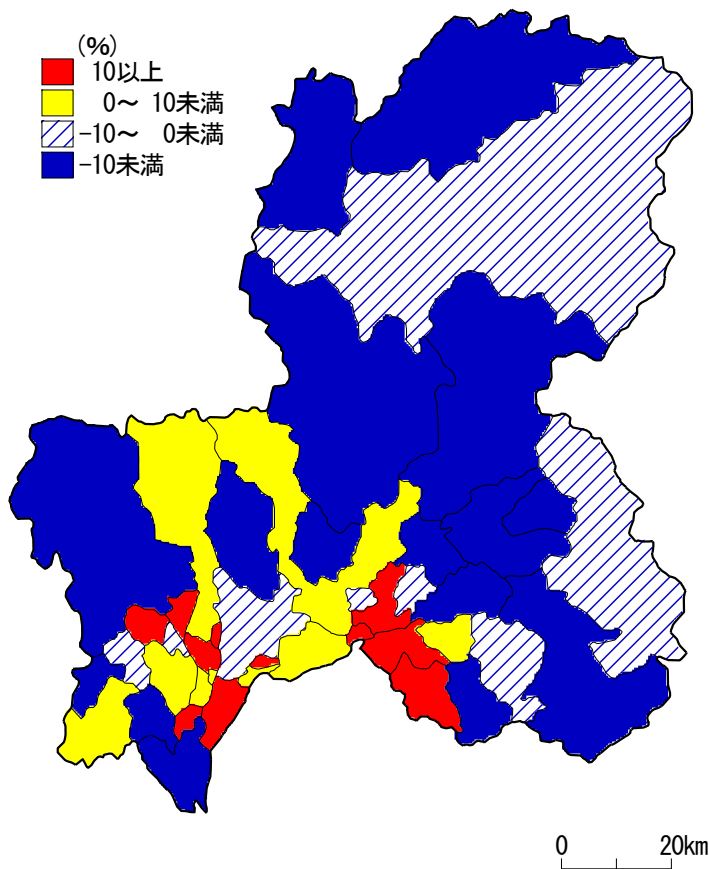
総人口の推移(岐阜県)



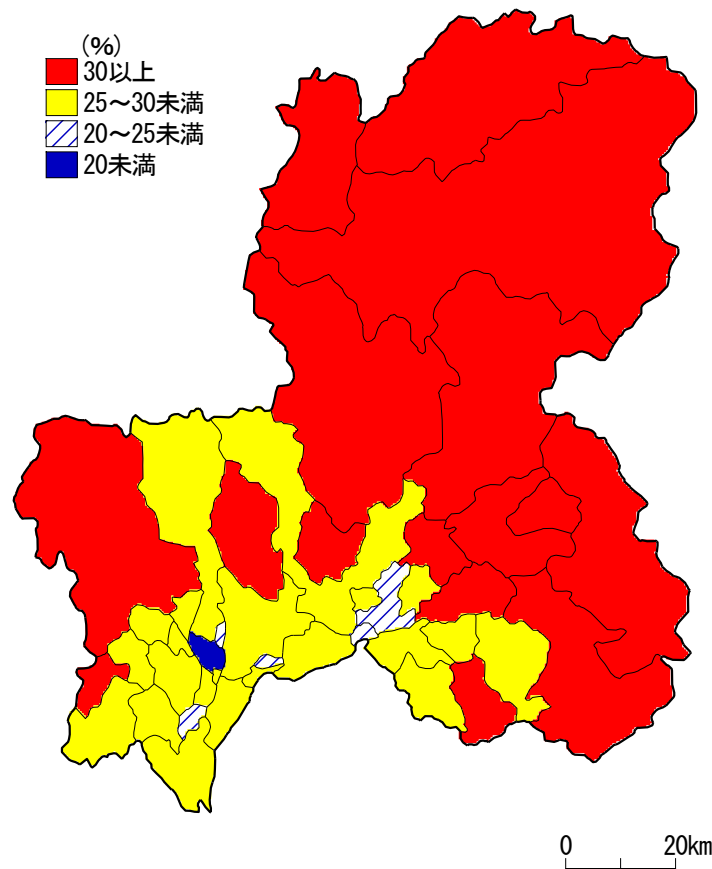
30年前と比較すると、人口が増加した地域は南部に集中。  
人口が減少した地域では、高齢化が顕著

平成27年10月1日現在の市町村

昭和60年～平成27年の人口増減率



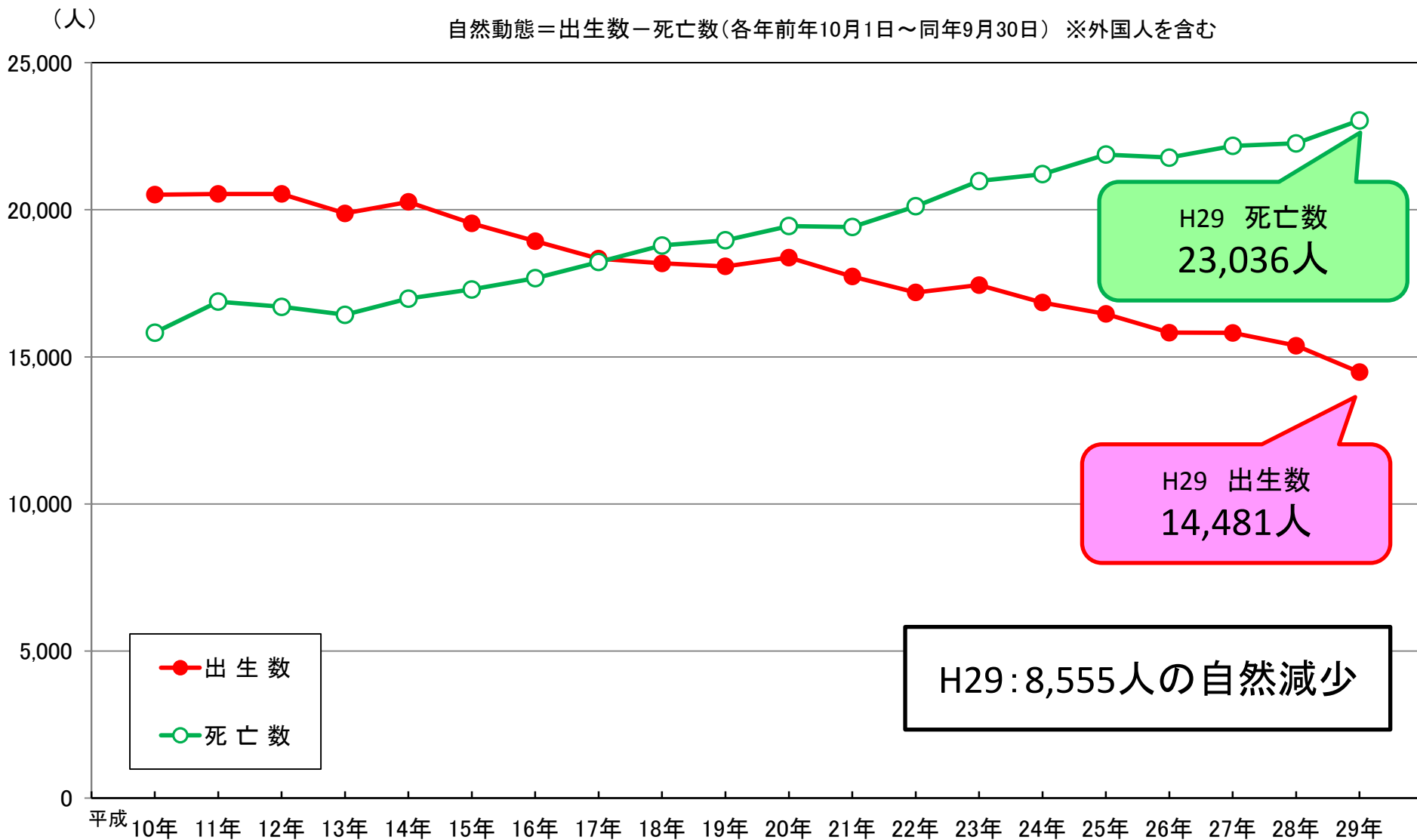
平成27年の高齢（65歳以上）人口割合



# 自然動態：出生数－死亡数

## 出生数、死亡数(自然動態)の推移

自然動態＝出生数－死亡数(各年前年10月1日～同年9月30日) ※外国人を含む

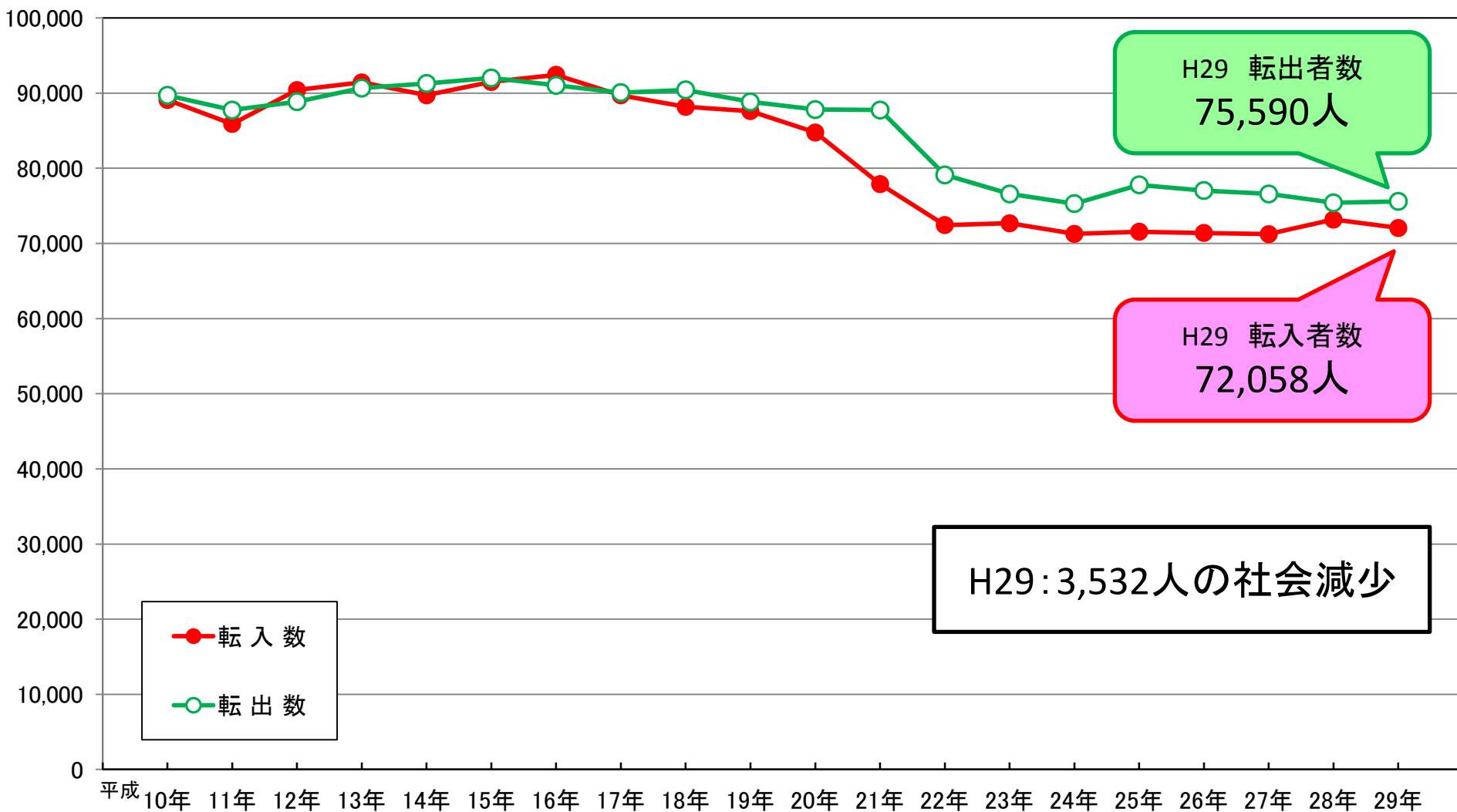


# 社会動態：転入数－転出数

## 転入数、転出数(社会動態)の推移

社会動態＝転入数－転出数(各年前年10月1日～同年9月30日) ※外国人を含む

(人)



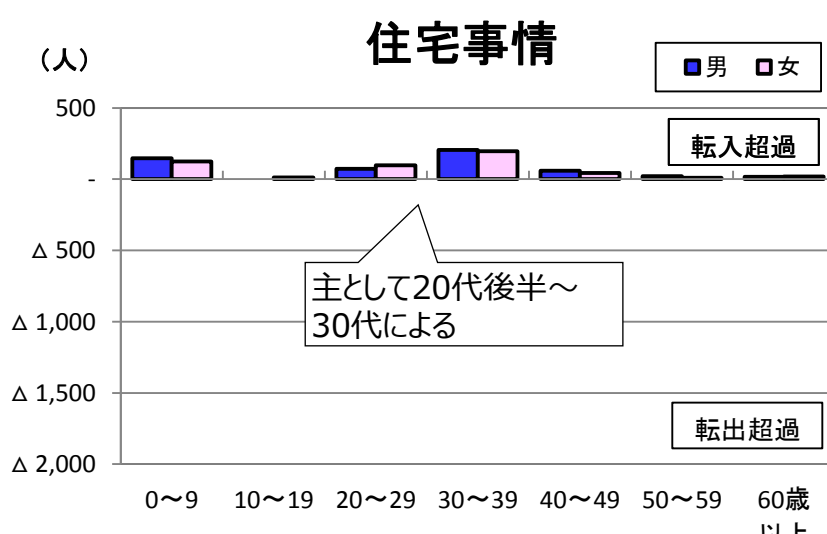
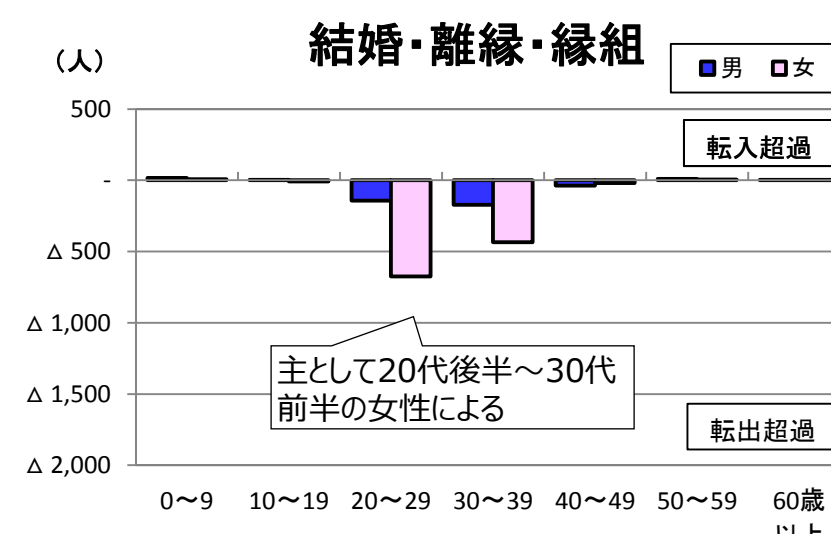
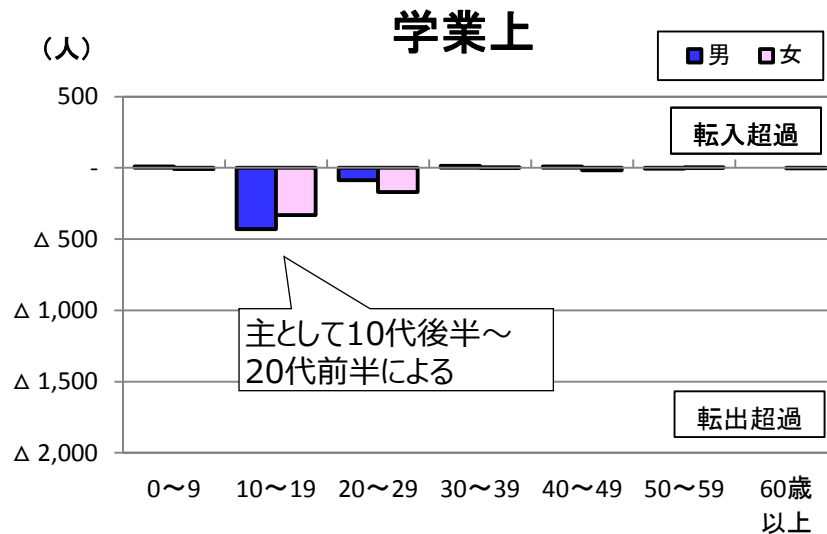
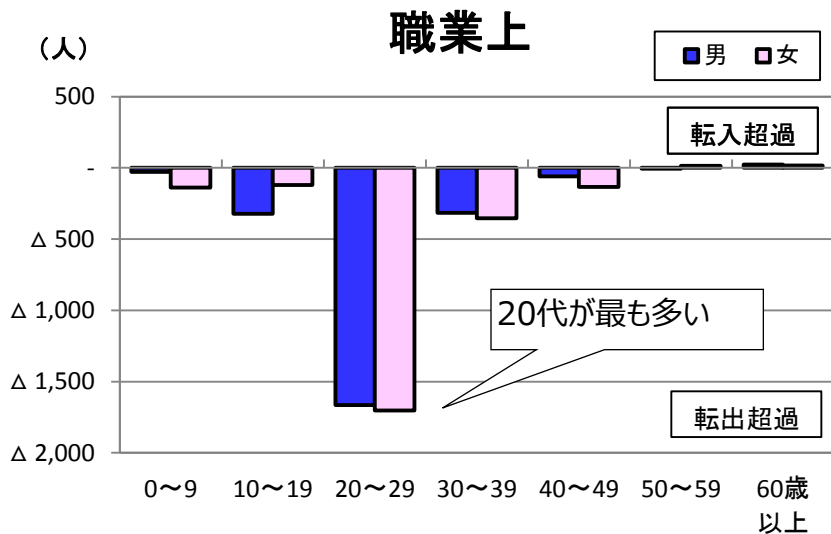
H29 転出者数  
75,590人

H29 転入者数  
72,058人

H29: 3,532人の社会減少

# 転出超過の中心は20代の若い世代。 職を求めて県外へ出ていってしまうとみられる。

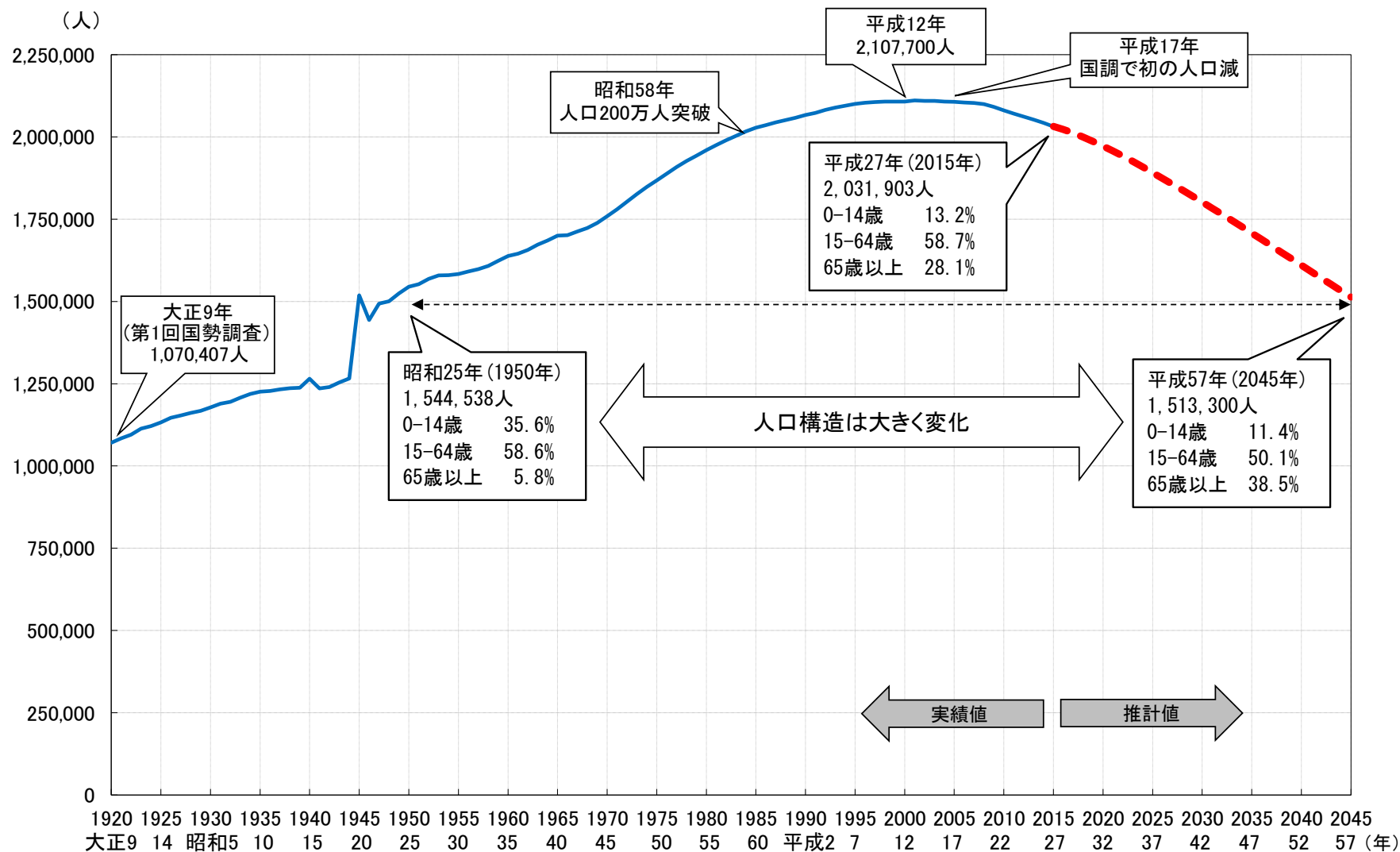
主な移動理由でみた世代別日本人の社会動態(岐阜県 H29)



出典: 岐阜県「岐阜県人口動態統計調査結果」(H29年)

# 本県の人口は2005年頃から減少を続けている。 2045年には約151万人に(約52万人の大幅減)

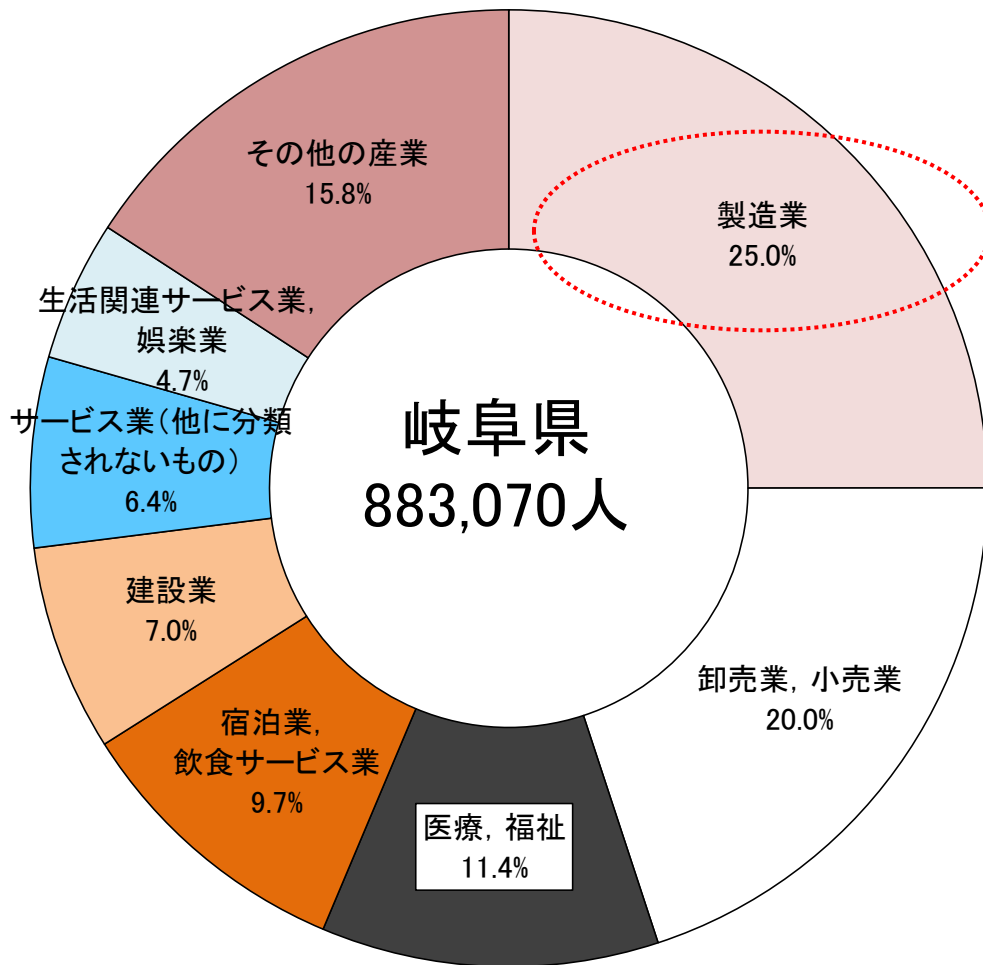
岐阜県の人口の推移と将来の見通し



注) 平成27年の年齢3区分割合は、年齢不詳をあん分した人口により計算したもの。 出典: 岐阜県政策研究会人口動向研究部会 (H29.4月)

# 岐阜県は製造業（モノづくり）が盛んであり、強みです

岐阜県の産業別従業者数



製造業の従業者数  
220,659人  
全国15位

製造業で働いている人の割合は4人に1人  
(25.0%)  
高い方から  
全国6位

出典:総務省「平成26年経済センサス-基礎調査」  
注)民営のみ。

製造業の事業所数  
14,605事業所  
全国11位

・事業所数に占める製造業事業所の割合は14.4% 全国1位

# 生活必需品から 航空機部品まで 幅広く集積している

(注)一般機械器具は、はん用機械器具(2,742億円)、生産用機械器具(4,265億円)、業務用機械器具(468億円)の合計。

**特色ある地場産業が各地に存在**  
かつては、繊維、陶磁器が製造業の主力となっていたが、現在は、輸送機械、電気機械、一般機械が主力。

## 伝統的な「匠の技」

各地に、歴史・文化・自然に根ざした最上級の「匠の技」が受け継がれている。

### 一般機械 14.7%

7475億円

工作機械、油圧機器、金型、事務機器、油圧シリンダ、給排水用バルブコック など

### 電気機械 9.3%

4749億円

空調住宅関係、エンジン電装品、プリント回路など

(注)電気機械器具は、電子部品・デバイス(1,554億円)、電気機器(3,112億円)、情報通信機械(82億円)の合計。

### プラスチック製品 8.6%

4398億円

自動車部品、工業用プラスチック、プラスチックフィルムなど

### 輸送用機械 17.6%

8979億円

各種自動車部品、航空機部品など

平成26年  
製造品出荷額等合計

5兆1012億円

平成26年工業統計調査結果  
確報

「匠の技」  
岐阜提灯

その他 7.2%

### 繊維・衣服 2.8%

衣服(外衣・シャツなど)、フェルト、毛織物など

「匠の技」  
飛騨春慶  
一位一刀彫

### 木材・家具等 3.8%

木材、木製品、木製の家具(木製机、テーブル、いす)など

### パルプ・紙 4.0%

「匠の技」  
美濃和紙

鉄鋼  
4.1%

化学 5.5%  
主に医薬品

### 食料品 6.4%

肉、乳製品、菓子、栄養補助食品など

「匠の技」  
関の刃物

### 金属製品 8.7%

4434億円

ボルト、ナット、刃物(包丁、理髪用刃物) など

「匠の技」  
美濃焼

### 窯業・土石製品 7.3%

陶磁器、タイル、生石灰  
ファインセラミックなど



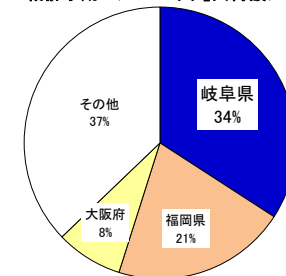
# 生活必需品から航空機部品まで幅広く集積している

＜製造業品目別出荷額等でみた全国シェアの高い主なもの＞

## 電気機械・一般機械など

○油圧シリンダ 1 位、給排水用バルブ・コック 1 位、換気扇 1 位

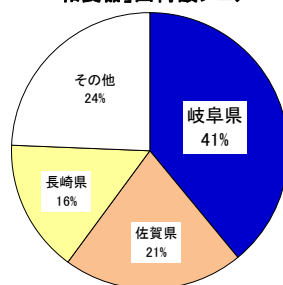
「給排水用バルブ・コック」出荷額シェア



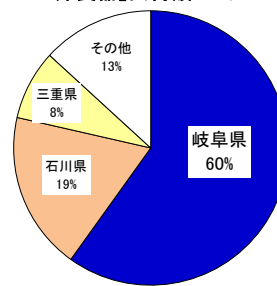
## 窯業・土石製品

○和食器、洋食器、  
タイルは 1 位

「和食器」出荷額シェア



「洋食器」出荷額シェア

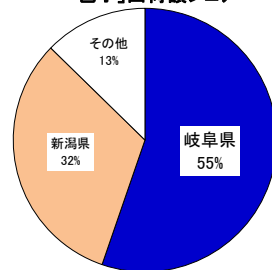


志野や織部で有名な「美濃焼」

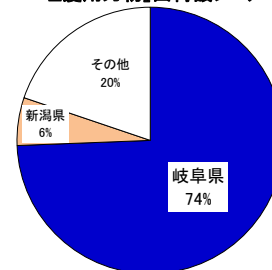
## 金属製品

○包丁、ナイフ、  
はさみ、理髪用刃物 1 位

「包丁」出荷額シェア



「理髪用刃物」出荷額シェア



刀鍛冶の伝統を受け継ぐ関市の刃物



## 木材・家具等

○木製机・テーブル・いす全国 1 位

「飛騨の匠」を受け継いだ木工産業



## その他

○ふ・焼きふ、栄養補助食品全国 2 位

航空機関連産業の従業者数は愛知に次いで 2 位（3 位は神奈川）



# 南北に長い、豊かな自然を生かし、 美味しい、いろいろな食材が作られています


大都市へ食料供給

名古屋市場

大阪市場

トマト・ほうれん草・えだまめ  
はトップ

ぎんなん (全国 8 位)



鉢もの類 (全国 3 位)  
バラ苗、セントポーリア、  
サボテンなど  
(神戸町・瑞穂市など)

えだまめ (全国 11 位)  
(岐阜市)

いちご (全国 15 位)  
(岐阜市 など)

ほうれん草 (全国 6 位)  
(飛騨など)

こまつな (全国 10 位)

かき (全国 4 位)  
(本巣など)

だいこん (全国 19 位)

守口だいこん (岐阜市)

にんじん (全国 13 位)

トマト (全国 8 位)  
夏秋(飛騨)・冬春(西濃)

かぶ (全国 9 位)

生しいたけ (全国 11 位)  
なめこ (全国 11 位)

鮎の漁獲量 (全国 4 位)  
鮎の養殖収穫量 (全国 3 位)

くり (全国 4 位)  
(東濃・山県市など)

飛騨牛

ヒノキ (全国 6 位)  
(東濃)

さといも (全国 15 位)

しゅんぎく (全国 18 位)

## 出荷量の多い主なものなど

# 岐阜県には年間約4700万人もの人々が観光で来訪

## ◆県の観光入込客数（実人数）

4696万2千人

・うち宿泊客数

608万2千人

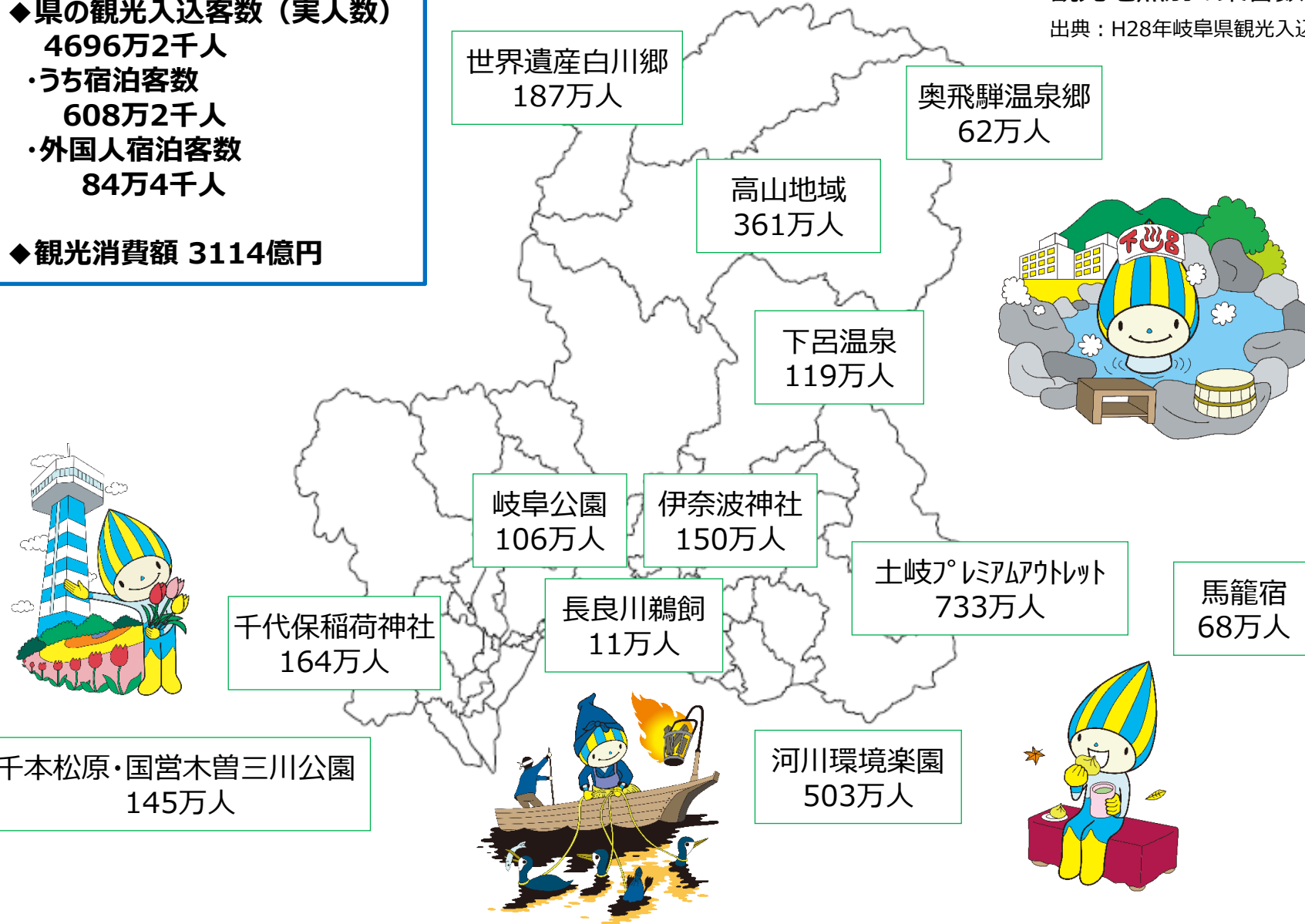
・外国人宿泊客数

84万4千人

◆観光消費額 3114億円

## 観光地点別の集客数

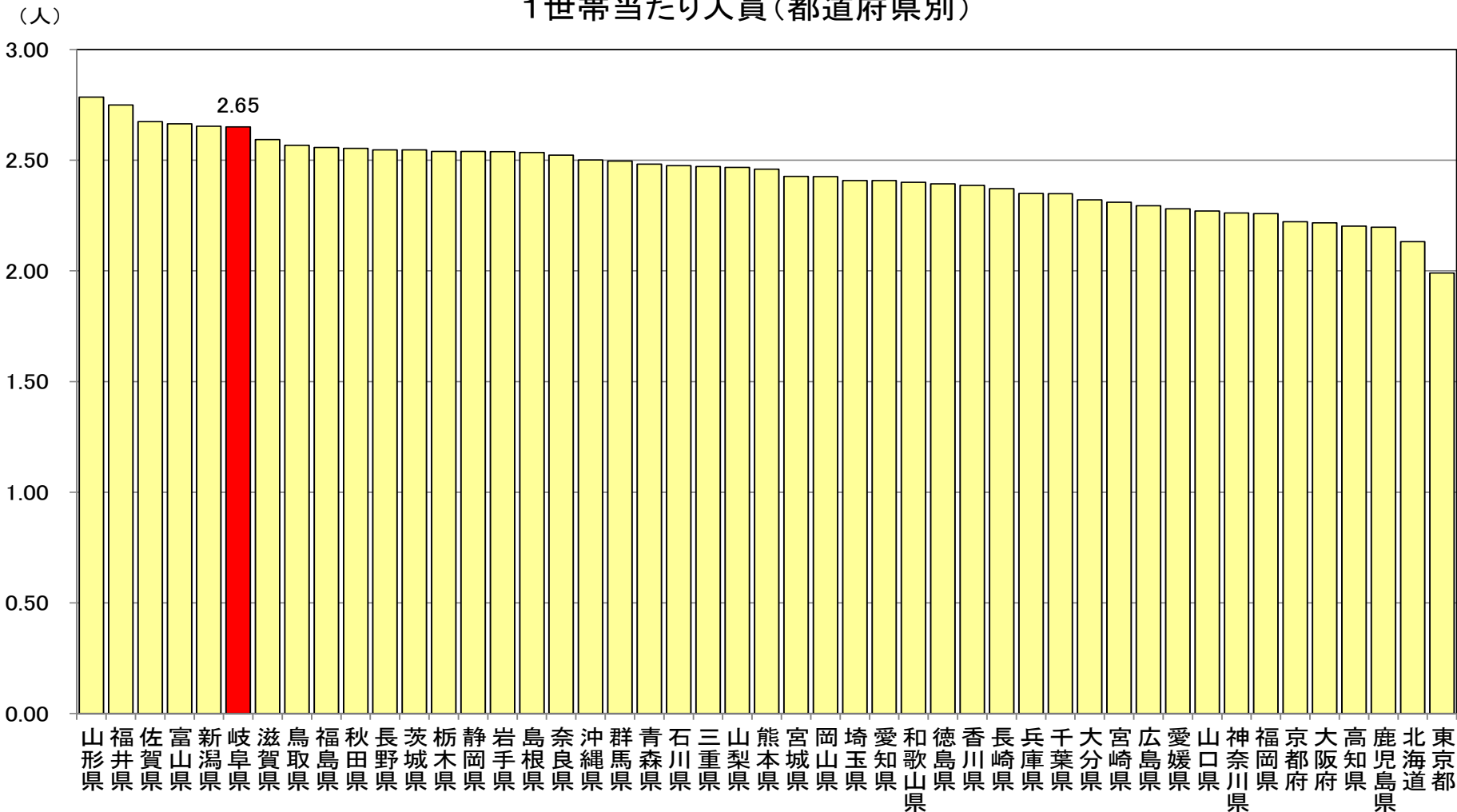
出典：H28年岐阜県観光入込客統計調査



# 一般世帯の1世帯当たり人員は2.65人。全国6位と家族が多い県

- 岐阜県の平成27年の1世帯当たりの人員数は2.65人で、全国6位と多い。(全国2.33人)
- しかし、1世帯当たり人員は減少し続けており、30年前(昭和60年 3.55人)と比べると、  
△0.9人と大きく減少している(単身世帯の増加、3世代同居世帯や子どもの減少などによる)

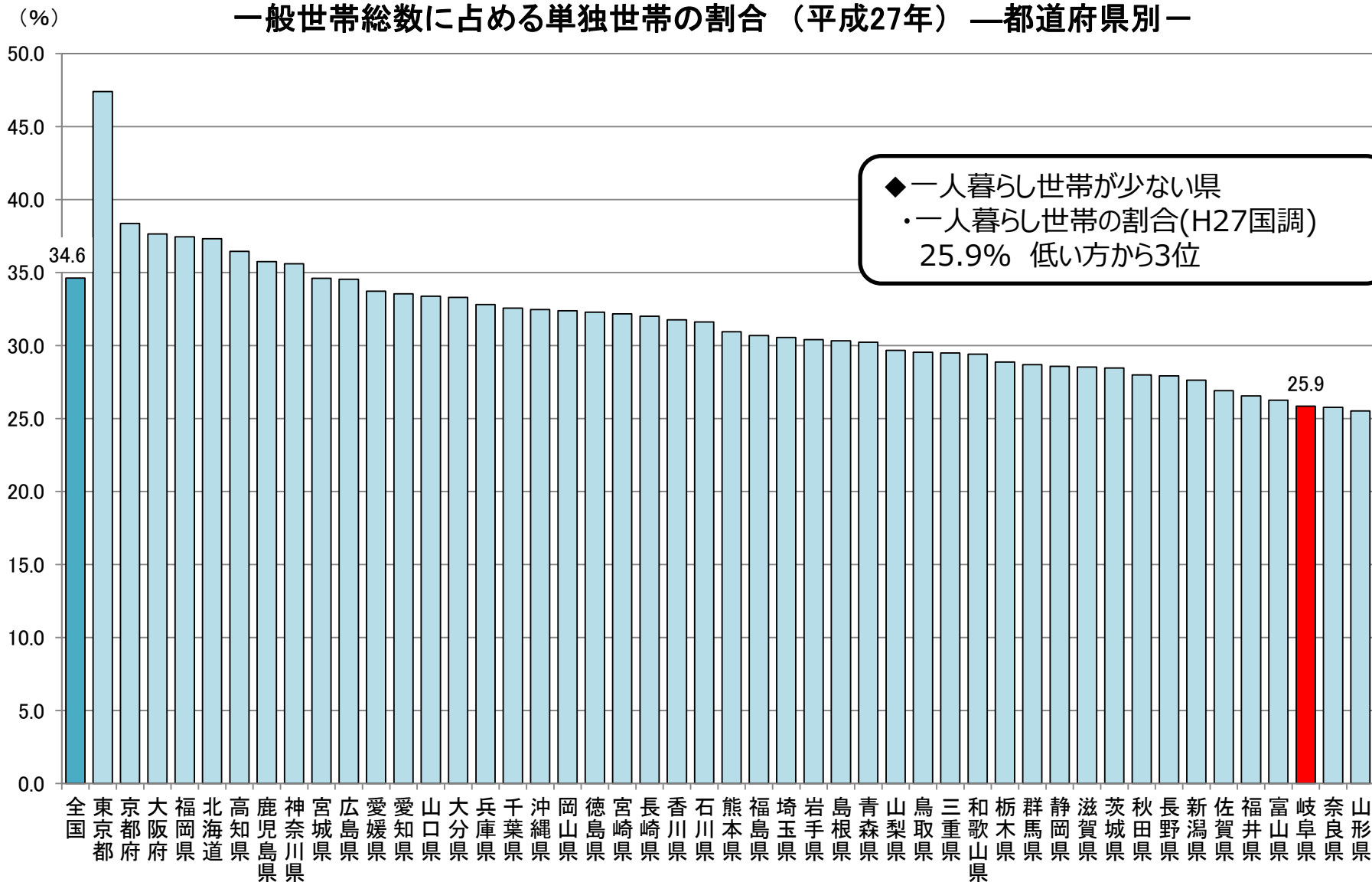
1世帯当たり人員(都道府県別)



出典:総務省「平成27年国勢調査」

# 岐阜県は一人暮らしが少ない方（低い方から全国3位）

一般世帯総数に占める単独世帯の割合（平成27年）—都道府県別—



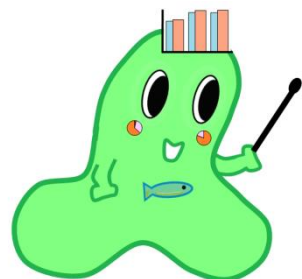
出典：総務省「H27国勢調査」 注）世帯の家族類型「不詳」を除いて算出。

# 岐阜県民は外食が好き 家計調査では上位

平成27年(2015年)～29年(2017年)平均 1世帯当たりの年間支出金額

外食		日本そば・うどん		すし(外食)		和食		中華食		喫茶代	
順位	金額(円)	順位	金額(円)	順位	金額(円)	順位	金額(円)	順位	金額(円)	順位	金額(円)
全国	168,780	全国	6,020	全国	14,693	全国	23,402	全国	4,764	全国	6,282
1 東京都区部	246,964	1 高松市	13,240	1 金沢市	23,123	1 名古屋市	43,981	1 横浜市	9,431	1 岐阜市	16,013
2 横浜市	222,600	2 福井市	9,833	2 岐阜市	20,813	2 岐阜市	42,195	2 岐阜市	8,955	2 名古屋市	12,350
3 川崎市	209,296	3 宇都宮市	8,962	3 福井市	20,551	3 佐賀市	36,680	3 名古屋市	7,942	3 東京都区部	10,195
4 名古屋市	204,749	4 水戸市	8,797	4 宇都宮市	19,663	4 高松市	32,068	4 神戸市	7,493	4 横浜市	9,665
5 金沢市	201,409	5 山形市	8,701	5 甲府市	19,384	5 奈良市	31,566	5 東京都区部	6,861	5 神戸市	9,216
6 岐阜市	199,725	6 岐阜市	8,672	6 静岡市	19,229	6 福井市	31,124	6 川崎市	6,819	6 川崎市	8,190
7 さいたま市	194,429	7 静岡市	8,568	7 札幌市	18,725	7 熊本市	30,911	7 奈良市	6,747	7 堺市	8,001
8 福岡市	186,803	8 福島市	8,492	8 名古屋市	17,972	8 山口市	30,595	8 堺市	6,444	8 奈良市	7,860
9 奈良市	179,805	9 松江市	8,194	9 川崎市	17,572	9 堺市	30,400	9 宇都宮市	6,406	9 大阪市	7,791
10 高知市	178,839	10 名古屋市	8,172	10 山形市	17,258	10 横浜市	29,622	10 長野市	6,316	10 京都市	7,140
11 千葉市	178,480	11 福岡市	7,982	11 奈良市	16,812	11 水戸市	28,744	11 水戸市	6,137	11 大津市	7,109
12 宇都宮市	177,468	12 甲府市	7,687	12 東京都区部	16,316	12 宇都宮市	28,389	12 静岡市	5,839	12 さいたま市	7,094
13 広島市	176,381	13 北九州市	7,432	13 富山市	16,291	13 大分市	28,151	13 大阪市	5,825	13 高知市	6,712
14 大阪市	175,227	14 さいたま市	7,133	14 福島市	16,152	14 鹿児島市	27,568	14 大津市	5,782	14 福岡市	6,683
15 京都市	174,164	15 高知市	7,031	15 横浜市	16,042	15 大阪市	27,552	15 さいたま市	5,538	15 金沢市	6,493
16 水戸市	172,937	16 前橋市	6,892	16 長野市	15,628	16 富山市	27,094	16 前橋市	5,528	16 甲府市	6,444
17 熊本市	172,868	17 佐賀市	6,830	17 津市	15,483	17 川崎市	26,985	17 甲府市	5,526	17 水戸市	6,366
18 神戸市	172,390	18 鹿児島市	6,762	18 大阪市	15,353	18 金沢市	26,975	18 金沢市	5,188	18 千葉市	6,312
19 堺市	170,481	19 長野市	6,656	19 さいたま市	15,283	19 高知市	26,397	19 福岡市	5,010	19 津市	5,819
20 前橋市	169,381	20 札幌市	6,529	20 堺市	15,258	20 広島市	26,182	20 高松市	4,931	20 岡山市	5,715

資料: 家計調査(二人以上の世帯)品目別都道府県庁所在市及び政令指定都市ランキング(平成27年(2015年)～29年(2017年)平均)



データからも岐阜県民は外食が好き  
なことがよくわかるね。

# 岐阜県民はこんなことが大好き

出典：総務省「家計調査」都道府県庁所在市別ランキング（H27～H29平均）

（二人以上の世帯の1世帯あたり年間支出金額・購入数量）

## ★外食が大好き



・人口千人当たりの飲食店の数  
（居酒屋等を除く）4.04店  
多い方から全国1位！

・和食（外食）消費金額 42,195円 多い方から全国2位！  
・すし（外食）消費金額 20,813円 多い方から全国2位！  
・中華食（外食）消費金額 8,955円 多い方から全国2位！

出典：総務省  
「H26経済センサス」  
「人口推計」

居酒屋等  
は1.33店  
で41位

## ★全国一喫茶店が大好き

H26全国消費実態調査で  
も月945円と全国2位！



・1年間の喫茶代 16,013円 多い方から全国1位！  
（H26～H28平均より 995円増加！）

※「珈琲」という当て字は岐阜県大垣市出身の蘭学者が最初に使用

・人口千人当たりの喫茶店の数  
1.43店  
多い方から全国2位！

出典：総務省「H26経済センサス」  
「人口推計」

## ★ハムと柿も大好き



柿（かき）  
購入量 : 全国1位  
購入金額 :



ハム  
購入量 : 全国6位  
購入金額 : 全国5位

その他こんなものの金額も多いです。

・和生菓子（ようかん、まんじゅう以外）  
全国2位  
・もち 全国5位  
・おにぎり 全国7位  
・かつお節、干しいたけ、だいこん漬、  
こんぶつくだ煮 全国9位  
・うなぎの蒲焼 全国9位

## ★行動的な県民性

・ボランティア活動の年間行動者率 33.4% 高い方から2位  
・旅行・行楽の年間行動者率 75.0% 高い方から10位  
・スポーツの年間行動者率 67.4% 高い方から20位

出典：総務省「H28社会生活基本調査」