

問9-2 地元の活性化のために期待する行政支援

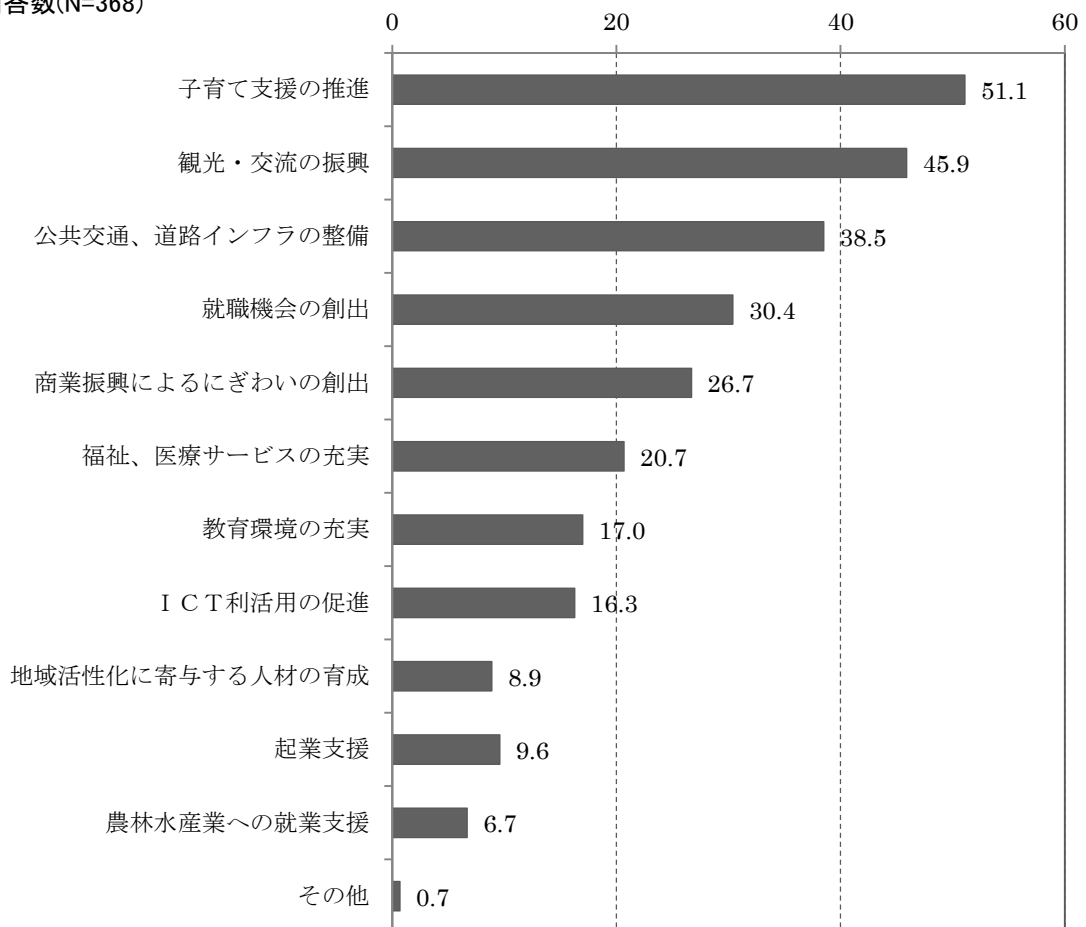
問9-2 「ぜひ貢献したい」「少し貢献したい」を選んだ方にお尋ねします。
 地元の活性化のために期待する行政支援は何ですか。
 (3つまで)

全体(図9-2-1)で見ると、「子育て支援の推進」が51.1%と最も高く、次いで「観光・交流の振興」が45.9%、「公共交通、道路インフラの整備」が38.5%の順となっている。(回答者は地元が県内の方のみ)

図9-2-1 地元の活性化のために期待する行政支援

回答者数(n=135)※

総回答数(N=368)



※地元が県内の方の回答

※問9で「ぜひ貢献したい」「少し貢献したい」を選んだ方(137人)のうち、無回答者がいるため回答者数は135人

※本問における選択肢は、図表の構成上、以下のものについて括弧書きを略して表示している。

- ・I C T利活用の促進(W i - F i環境の整備等)

※「その他」の主な内容

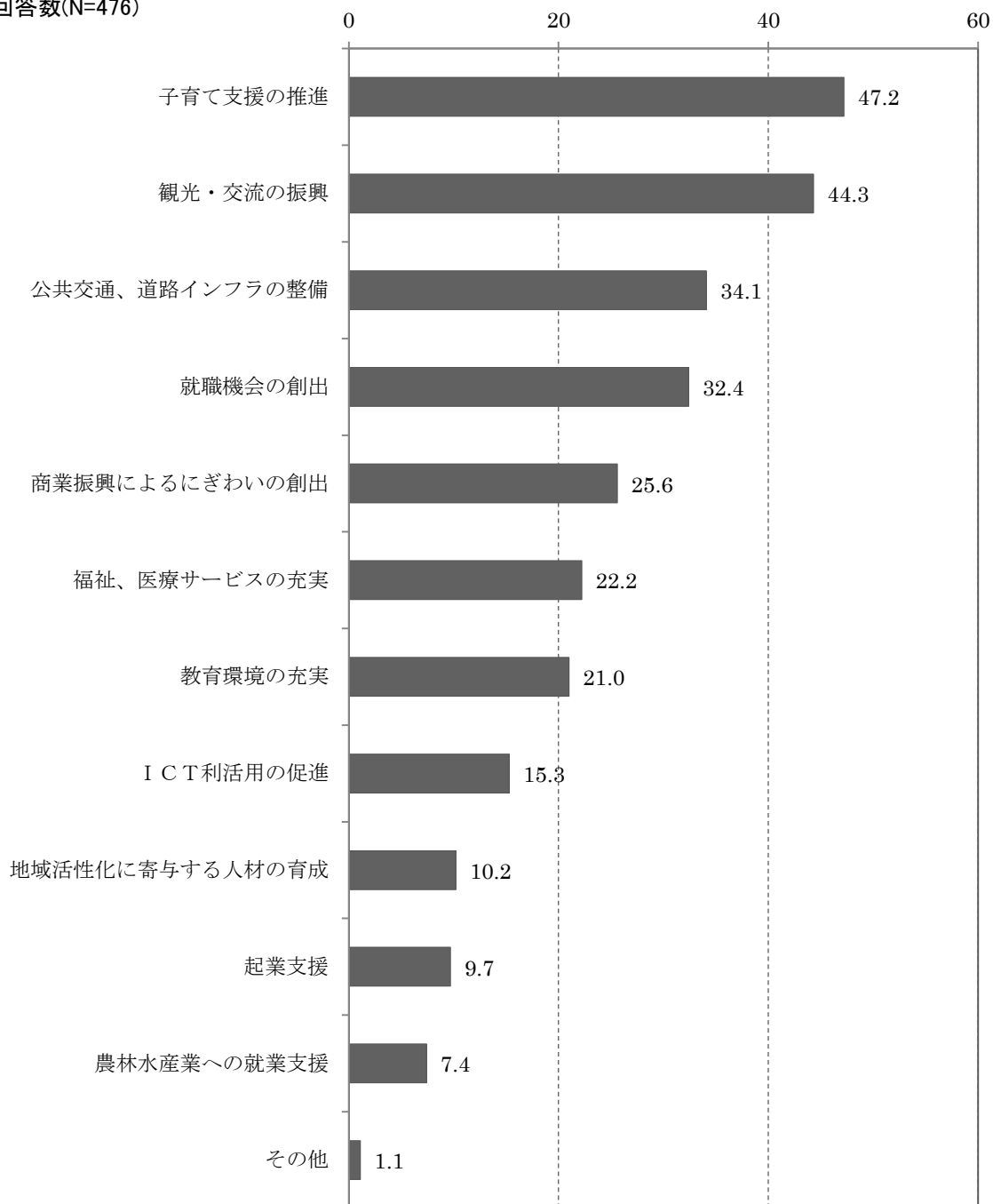
- ・市政の活性化、議会改革。
- ・面白いイベントをもっと沢山やる。

県外出身者も含む全体（図 9-2-2）で見ると、「子育て支援の推進」が 47.2%と最も高く、次いで「観光・交流の振興」が 44.3%、「公共交通、道路インフラの整備」が 34.1%の順となっている。

図 9-2-2 地元の活性化のために期待する行政支援

回答者数(n=176)※

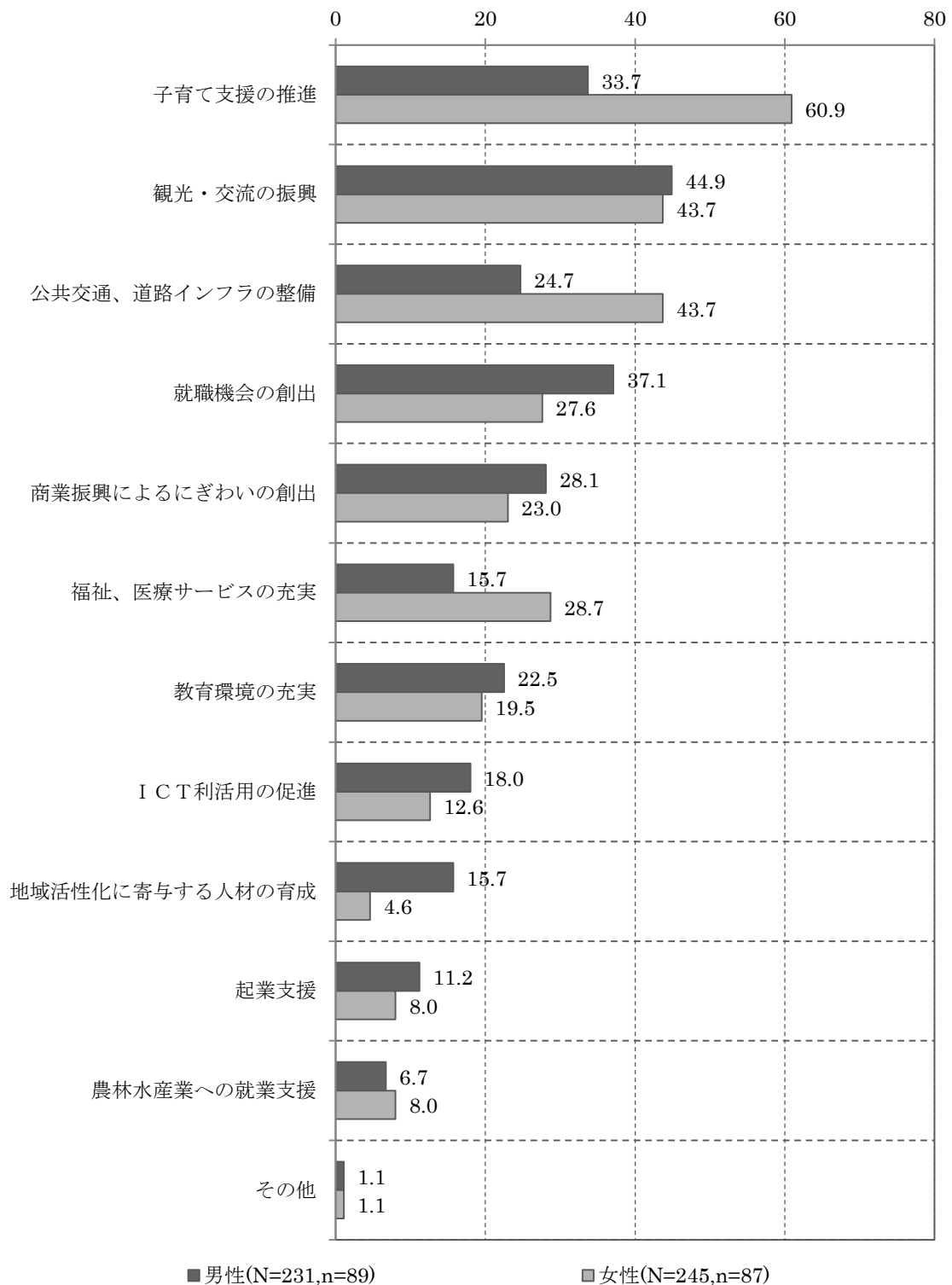
総回答数(N=476)



※問 9 で「ぜひ貢献したい」「少し貢献したい」を選んだ方（178 人）のうち、無回答者がいるため回答者数は 176 人

性別（図 9-2-3）で見ると、男性は「観光・交流の振興」が 44.9%と最も高くなっている。女性は「子育て支援の推進」が 60.9%と最も高くなっている。

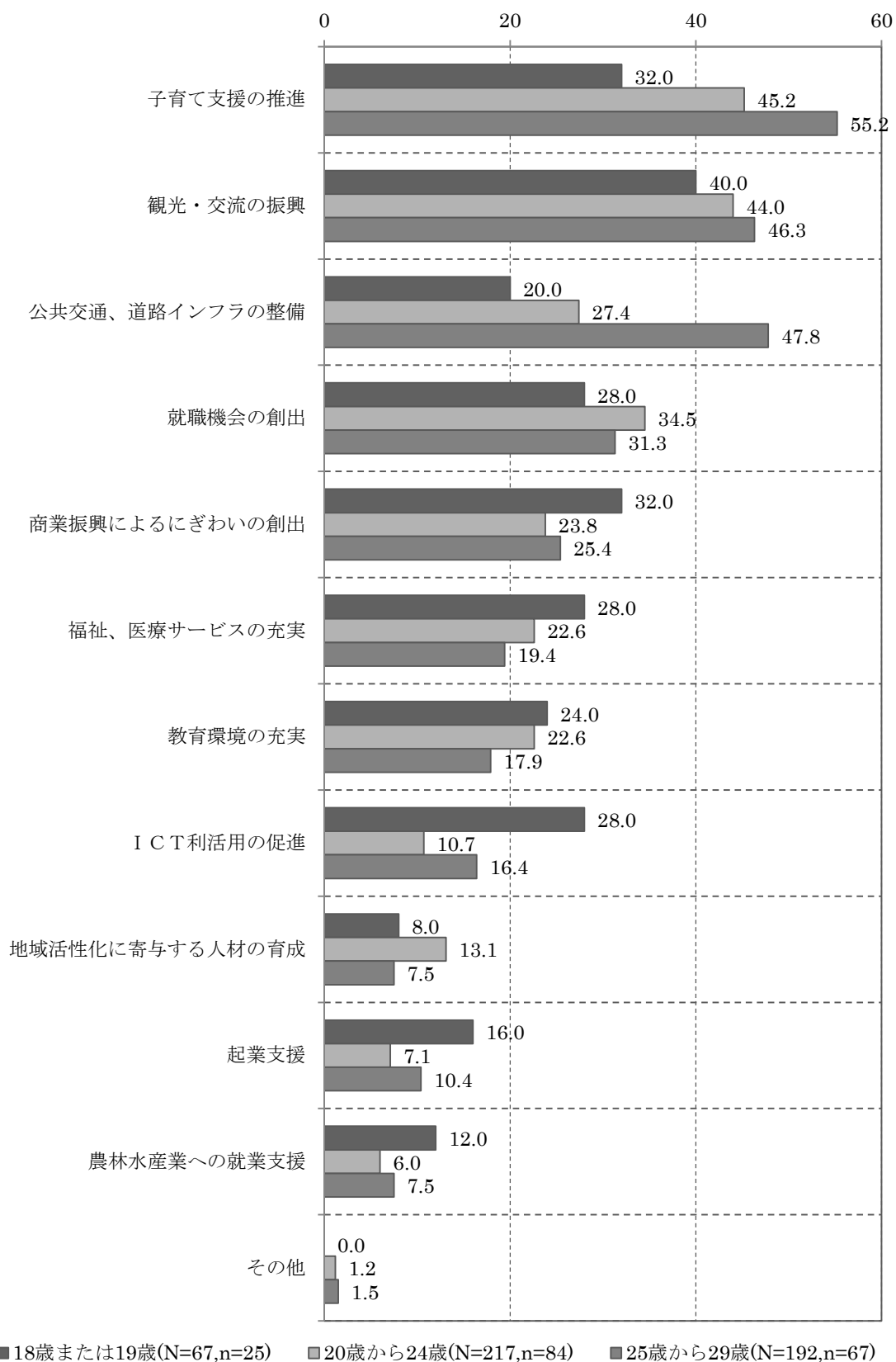
図 9-2-3 【性別】 地元の活性化のために期待する行政支援



※ N=総回答数 n=回答者数

年代別（図9-2-4）で見ると、20歳から29歳は「子育て支援の推進」が最も高く、そのうち25歳から29歳が55.2%と最も高くなっている。18歳または19歳は「観光・交流の振興」が40.0%と最も高くなっている。

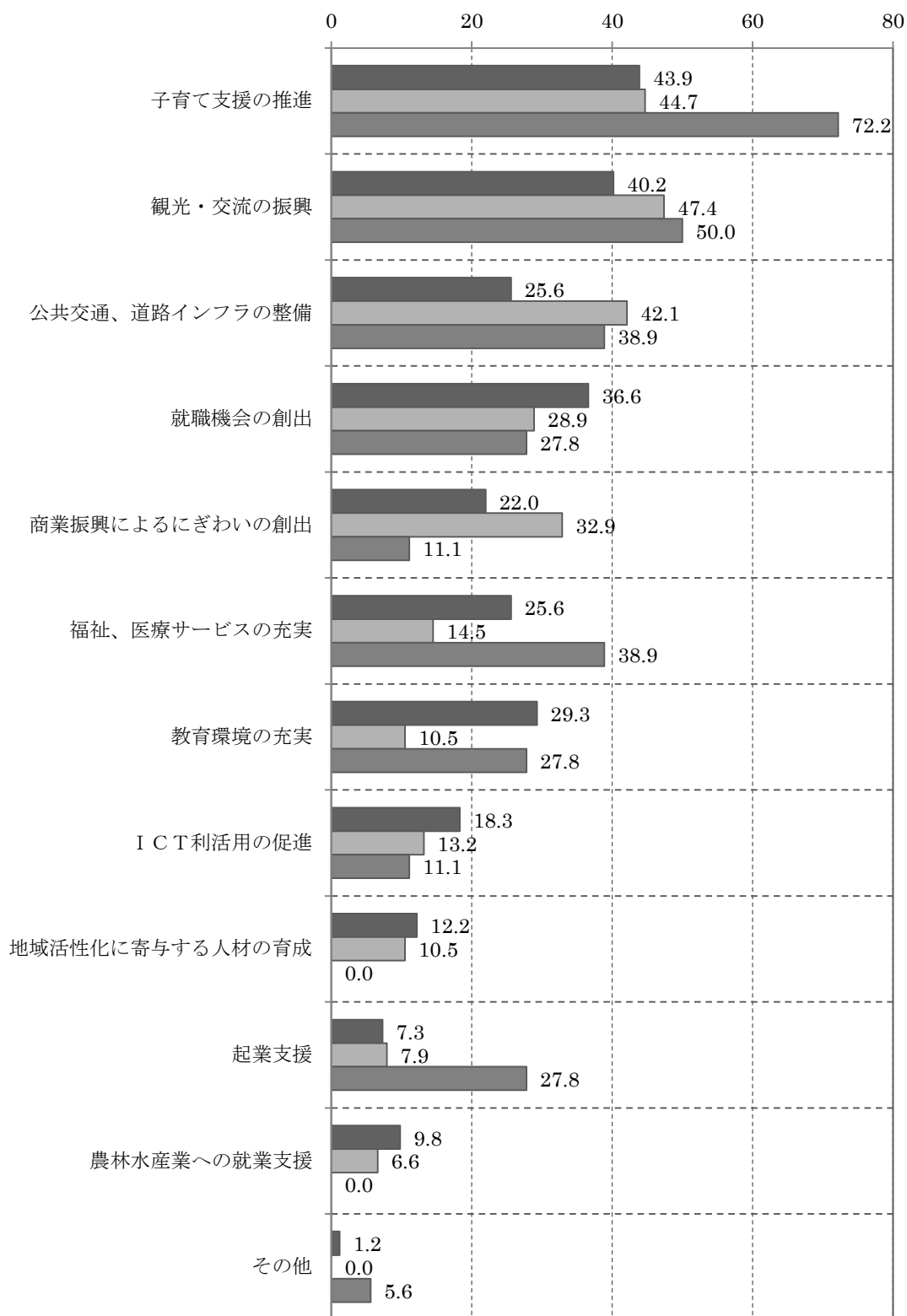
図9-2-4【年代別】地元の活性化のために期待する行政支援



※ N=総回答数 n=回答者数

職業別（図 9-2-5）でみると、学生とその他の職業は「子育て支援の推進」が最も高く、そのうちその他の職業は 72.2%と最も高くなっている。会社員、会社役員は「観光・交流の振興」が 47.4%と最も高くなっている。

図 9-2-5 【職業別】 地元の活性化のために期待する行政支援

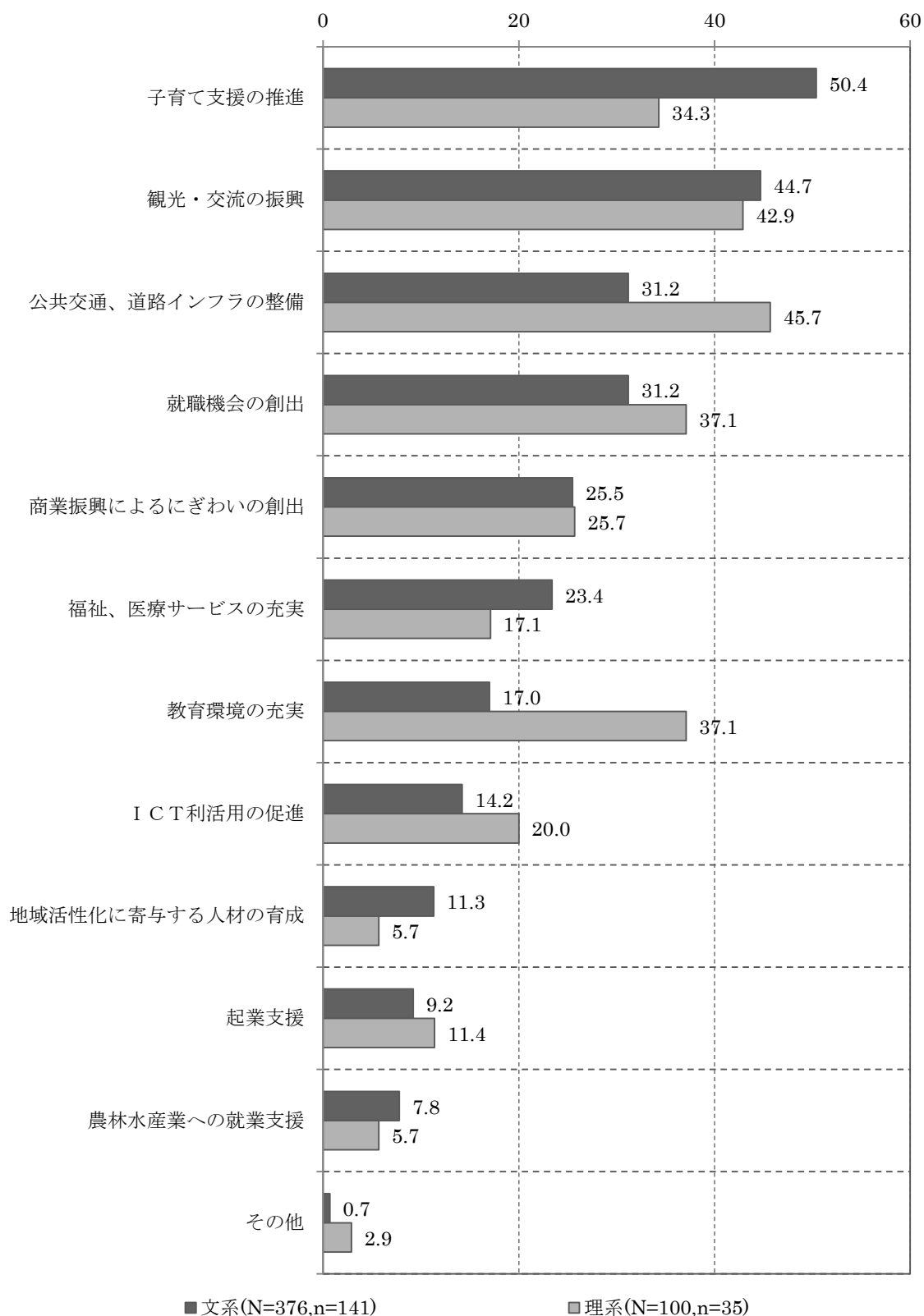


■ 学生(N=223,n=82) ■ 会社員、会社役員(N=197,n=76) ■ その他の職業(N=56,n=18)

※ N=総回答数 n=回答者数

専攻別（図 9-2-6）で見ると、文系は「子育て支援の推進」が 50.4%と最も高くなっている。理系は「公共交通、道路インフラの整備」が 45.7%と最も高くなっている。

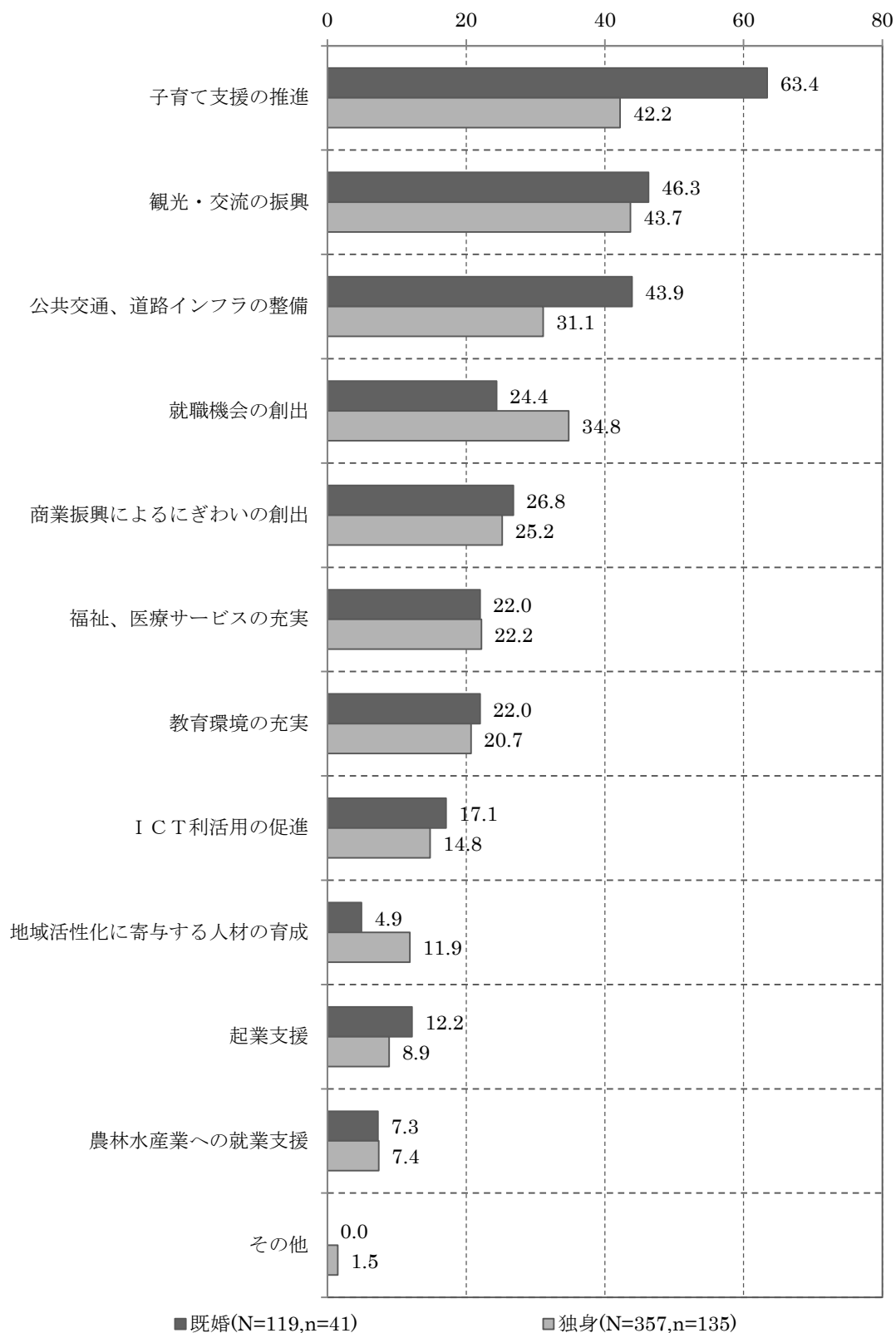
図 9-2-6 【専攻別】 地元の活性化のために期待する行政支援



※ N=総回答数 n=回答者数

婚姻の状況別（図9-2-7）で見ると、既婚は「子育て支援の推進」が63.4%と最も高くなっている。独身は「観光・交流の振興」が43.7%と最も高くなっている。

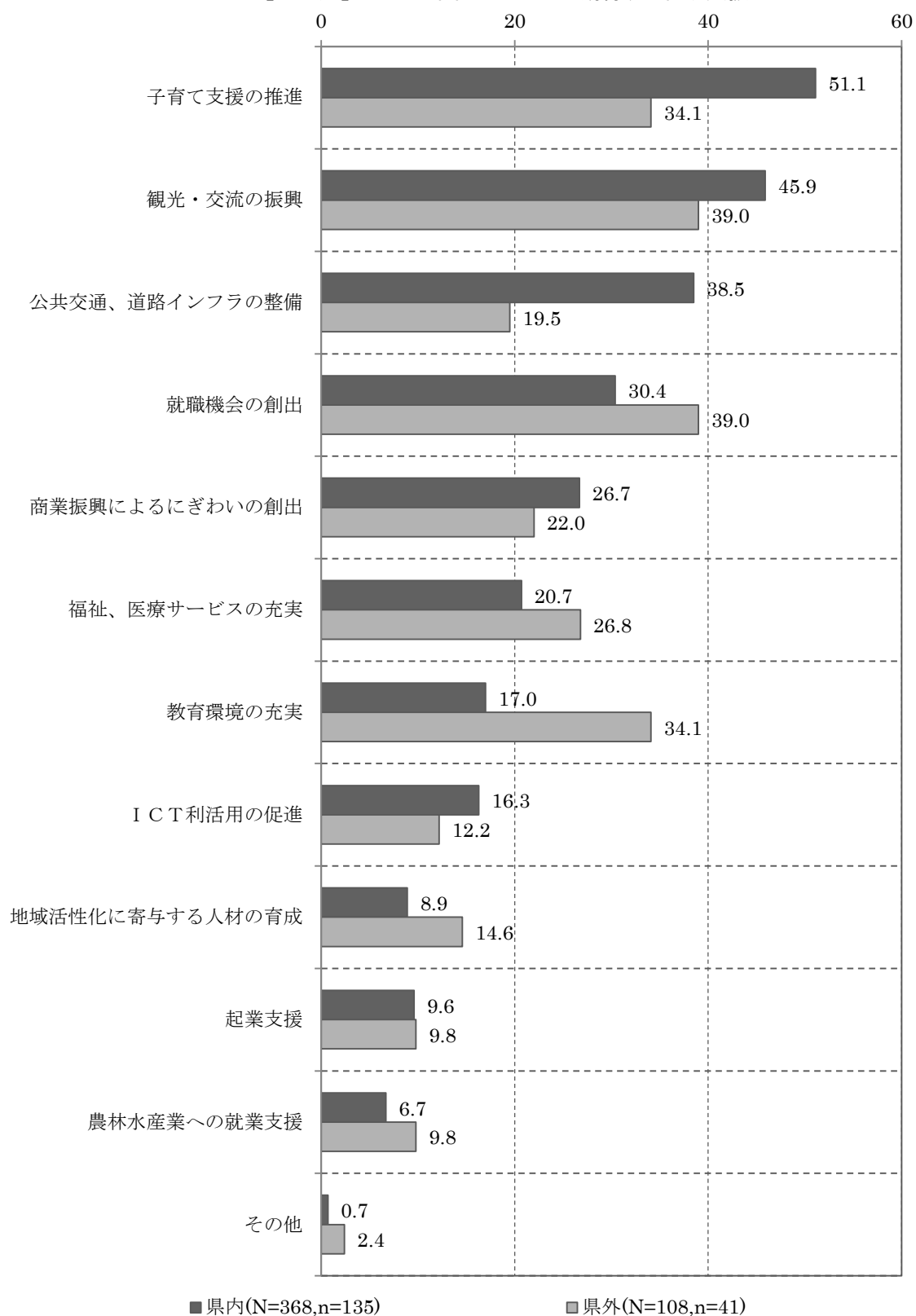
図9-2-7【婚姻の状況別】地元の活性化のために期待する行政支援



※ N=総回答数 n=回答者数

地元別（図 9-2-8）で見ると、県内は「子育て支援の推進」が 51.1%と最も高くなって
いる。県外は「観光・交流の振興」「就職機会の創出」がともに 39.0%と最も高くなって
いる。

図 9-2-8 【地元別】 地元の活性化のために期待する行政支援



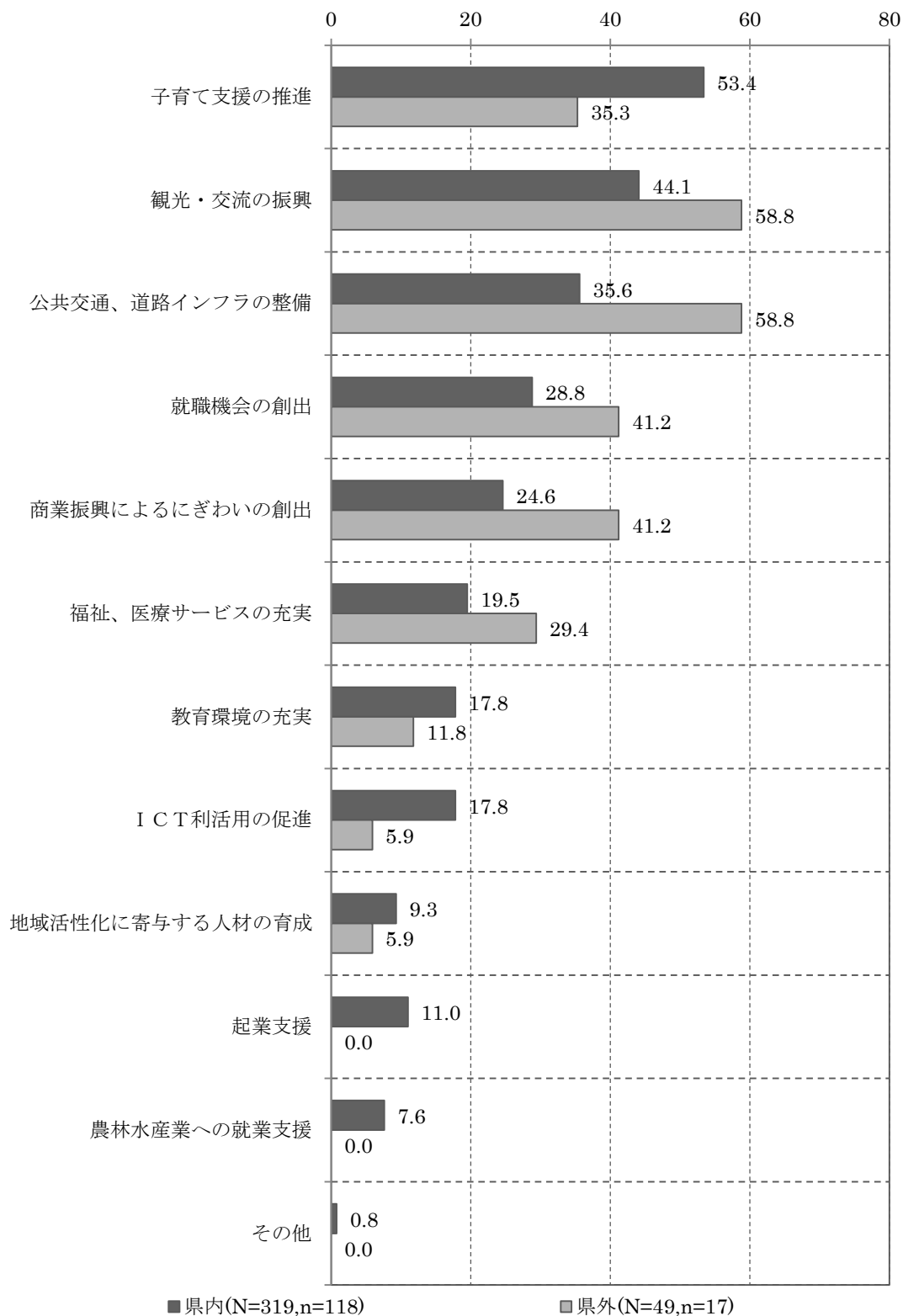
※ N=総回答数 n=回答者数

居住地域別（図 9-2-9）で見ると、県内は「子育て支援の推進」が 53.4%と最も高くなっている。県外は「観光・交流の振興」「公共交通、道路インフラの整備」が 58.8%と最も高くなっている。（回答者は地元が県内の方のみ）

図 9-2-9 【居住地域別】 地元の活性化のために期待する行政支援

回答者数(n=135)※

総回答数(N=368)



※ 地元が県内の方の回答