

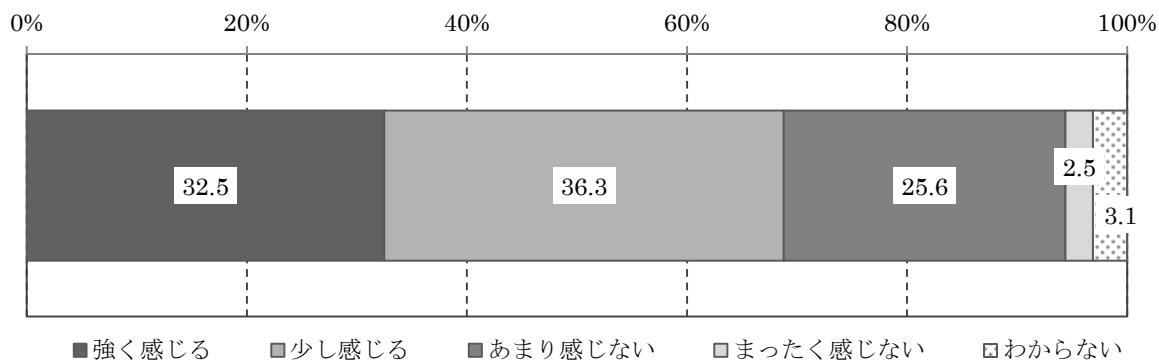
問8-2 地元への誇り

問8-2 あなたは地元に誇りを感じますか。
(1つだけ)

全体（図 8-2-1）で見ると、「少し感じる」が 36.3%と最も高く、次いで「強く感じる」が 32.5%、「あまり感じない」が 25.6%、「わからない」が 3.1%、「まったく感じない」が 2.5%の順となっている。（回答者は地元が県内の方のみ）

図 8-2-1 地元への誇り

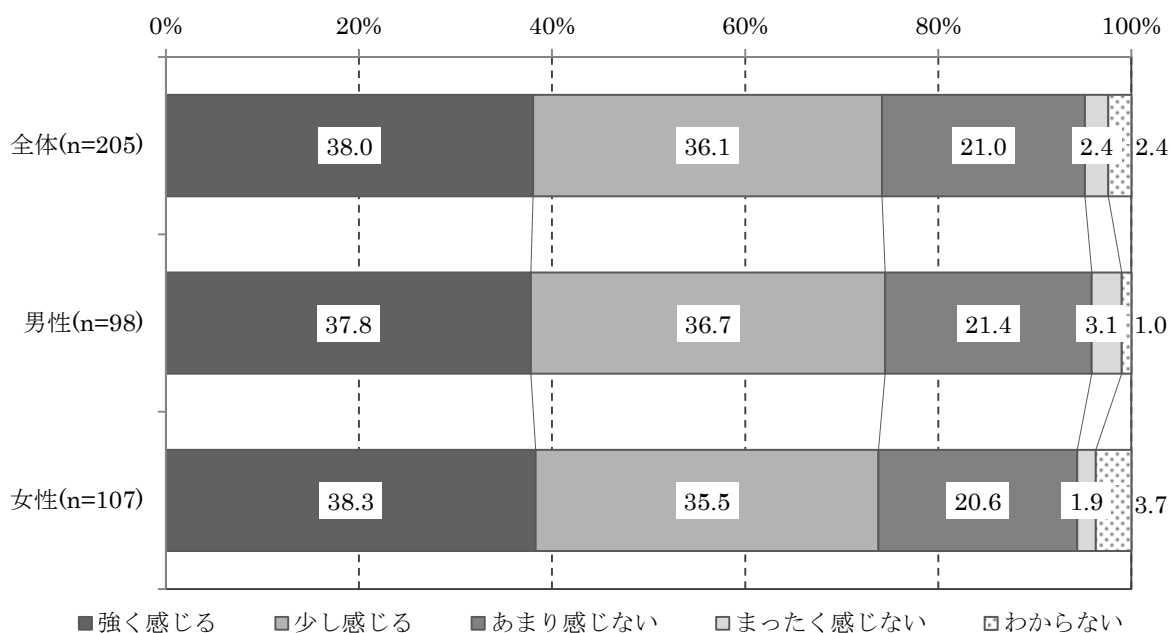
回答者数(n=160)



※地元が県内の方の回答

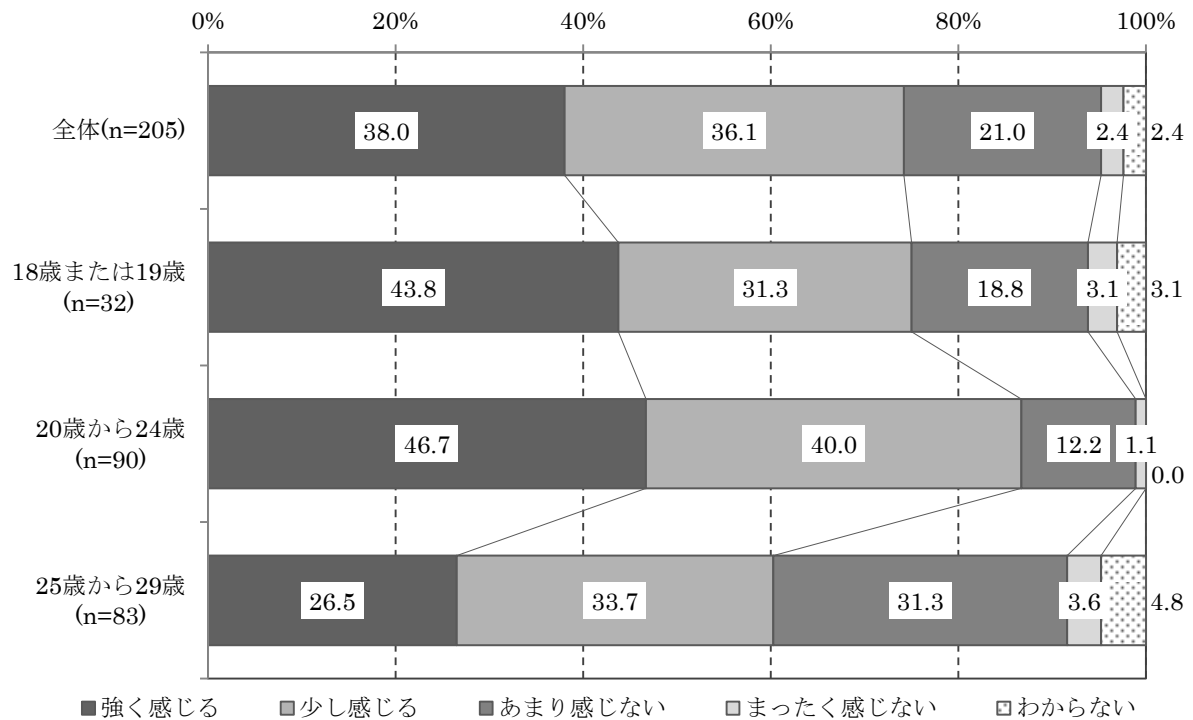
性別（図 8-2-2）で見ると、男女ともに「強く感じる」が最も高く、そのうち女性は 38.3%と最も高くなっている。

図 8-2-2 【性別】 地元への誇り



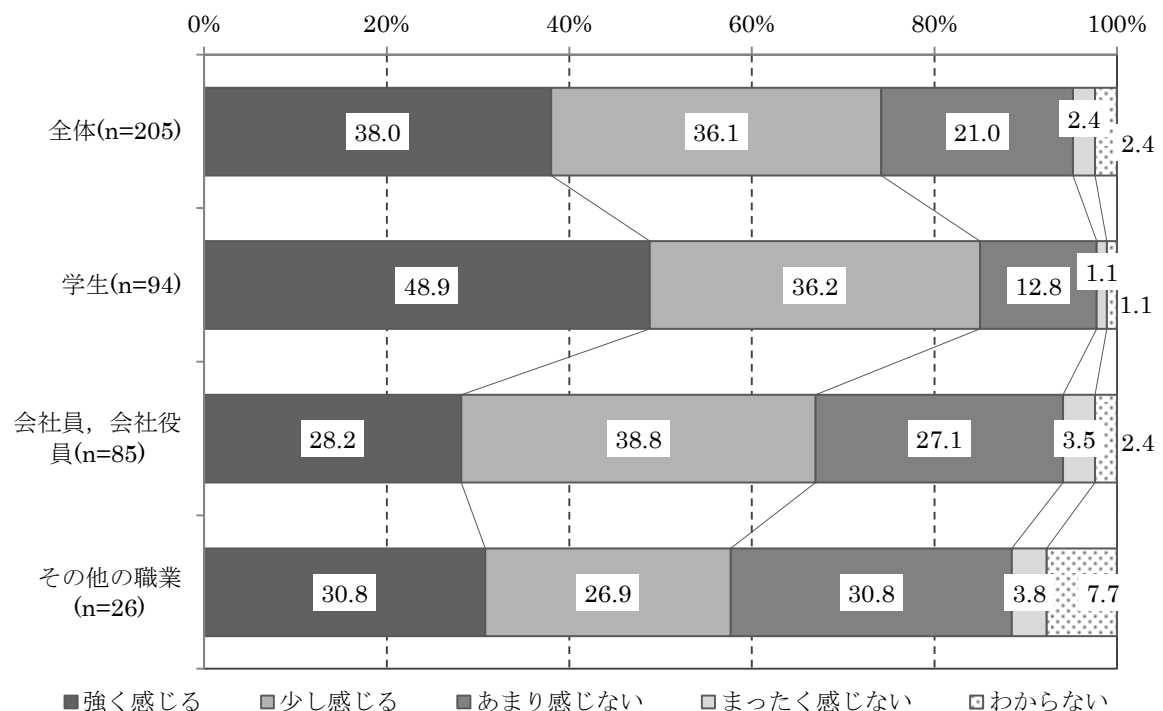
年代別（図 8-2-3）で見ると、18 歳から 24 歳は「強く感じる」が最も高く、そのうち 20 歳から 24 歳が 46.7%と最も高くなっている。25 歳から 29 歳は「少し感じる」が 33.7%と最も高くなっている。

図 8-2-3 【年代別】 地元への誇り



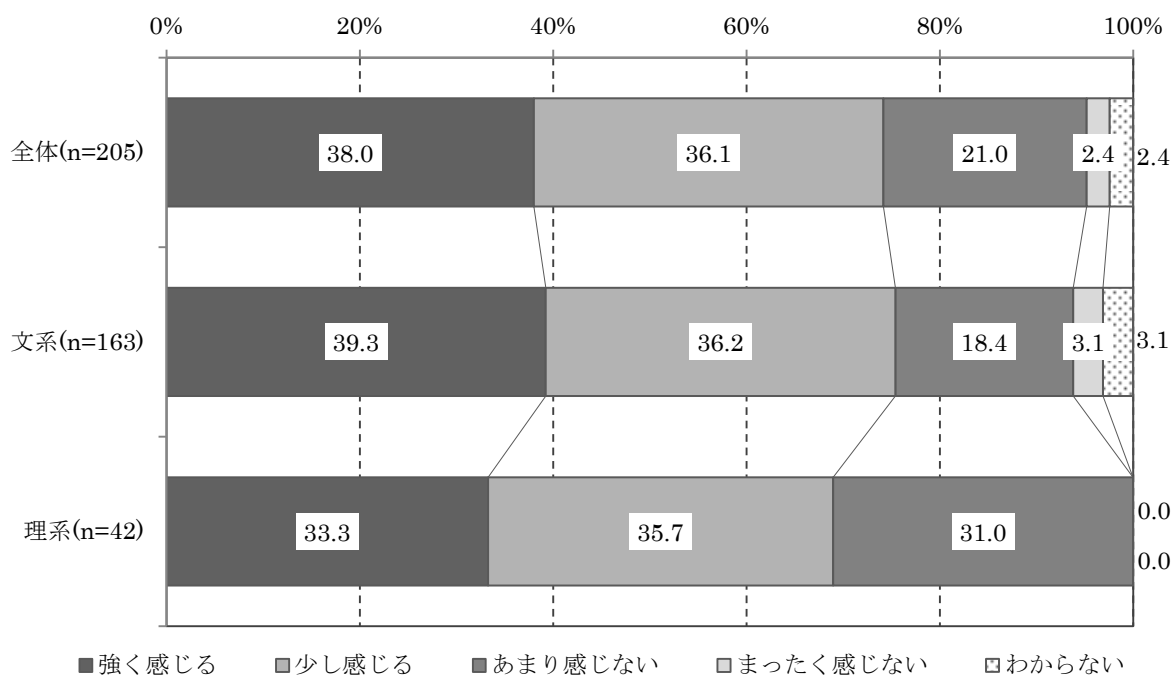
職業別（図 8-2-4）で見ると、学生、その他の職業ともに「強く感じる」が最も高く、そのうち学生は 48.9%と最も高くなっている。会社員、会社役員は「少し感じる」が 38.8%と最も高くなっている。

図 8-2-4 【職業別】 地元への誇り



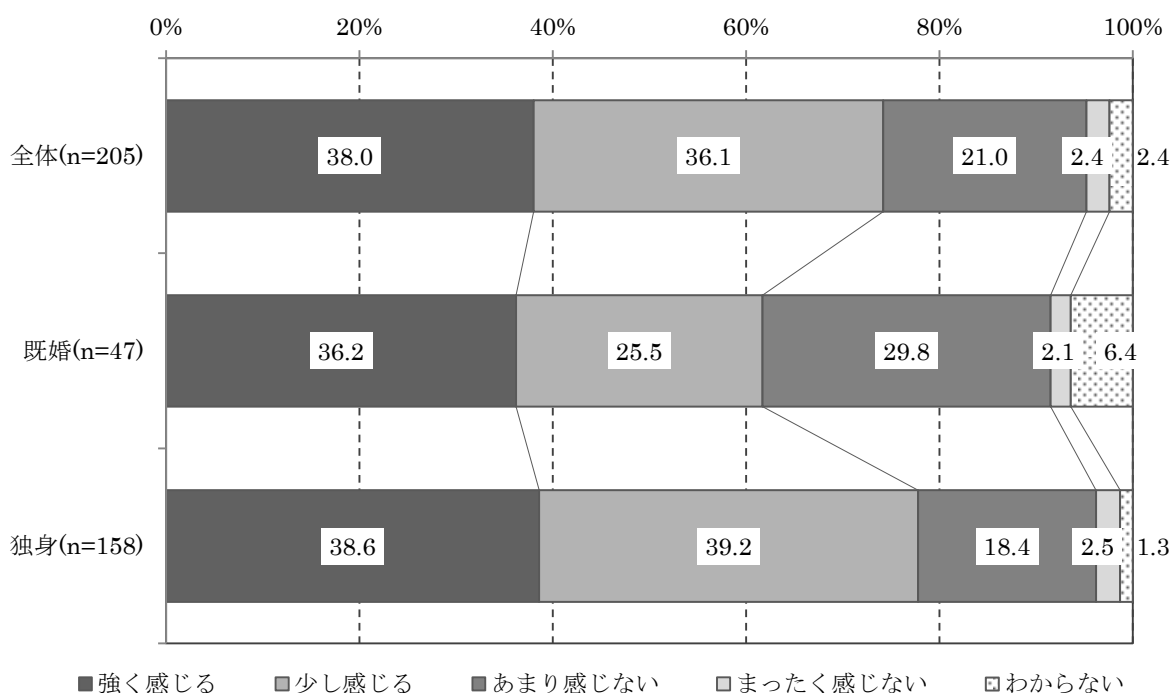
専攻別（図 8-2-5）で見ると、文系は「強く感じる」が 39.3%と最も高くなっている。理系は「少し感じる」が 35.7%と最も高くなっている。

図 8-2-5 【専攻別】 地元への誇り



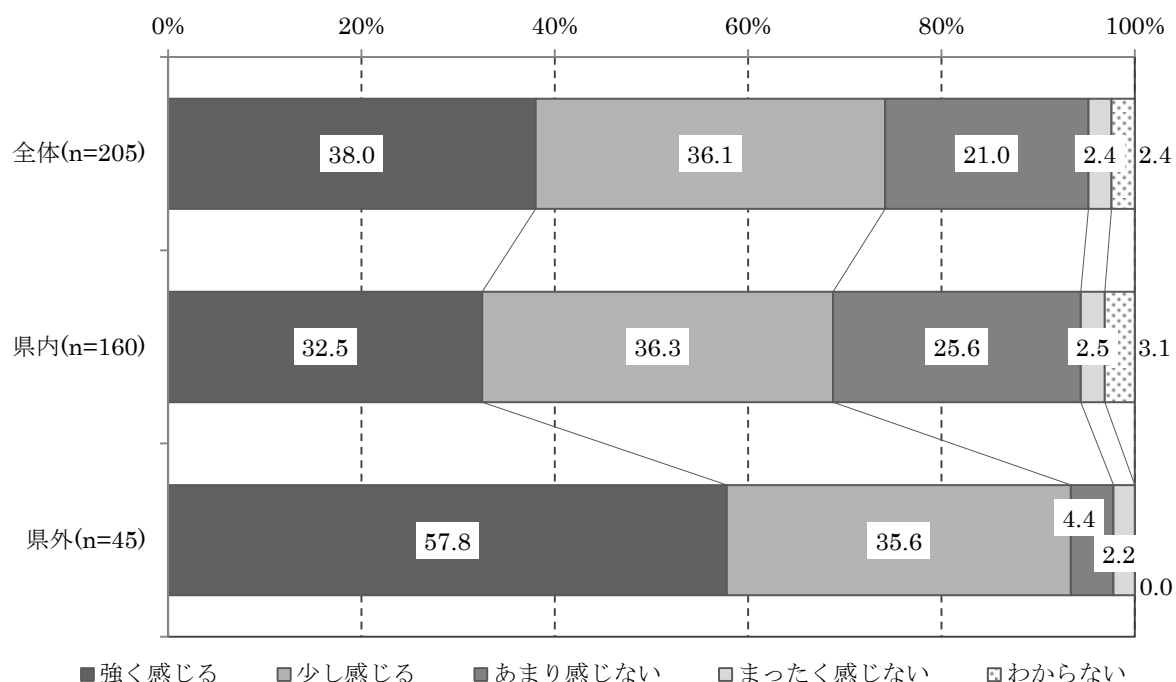
婚姻の状況別（図 8-2-6）で見ると、既婚は「強く感じる」が 36.2%と最も高くなっている。独身は「少し感じる」が 39.2%と最も高くなっている。

図 8-2-6 【婚姻の状況別】 地元への誇り



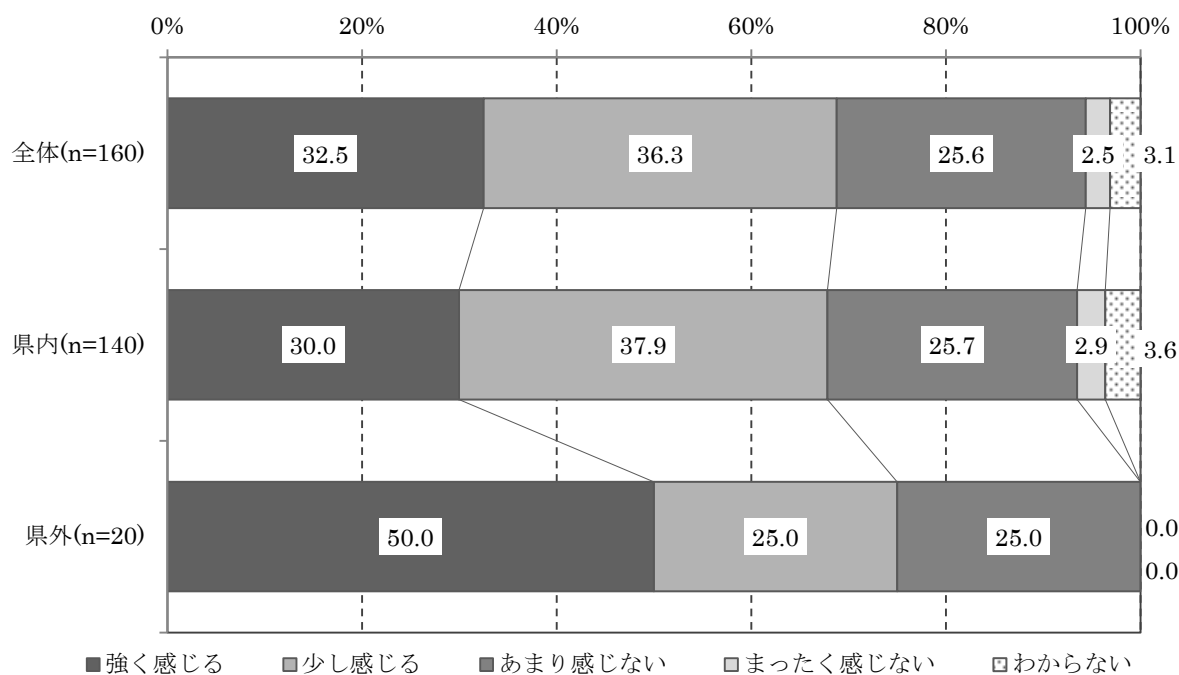
地元別（図 8-2-7）で見ると、県内は「少し感じる」が 36.3%と最も高くなっている。県外は「強く感じる」が 57.8%と最も高くなっている。

図 8-2-7 【地元別】 地元への誇り



居住地域別（図 8-2-8）で見ると、県内は「少し感じる」が 37.9%と最も高くなっている。県外は「強く感じる」が 50.0%と最も高くなっている。（回答者は地元が県内の方のみ）

図 8-2-8 【居住地域別】 地元への誇り



※ 地元が県内の方の回答