

問7 岐阜県内で就職するために期待する行政支援

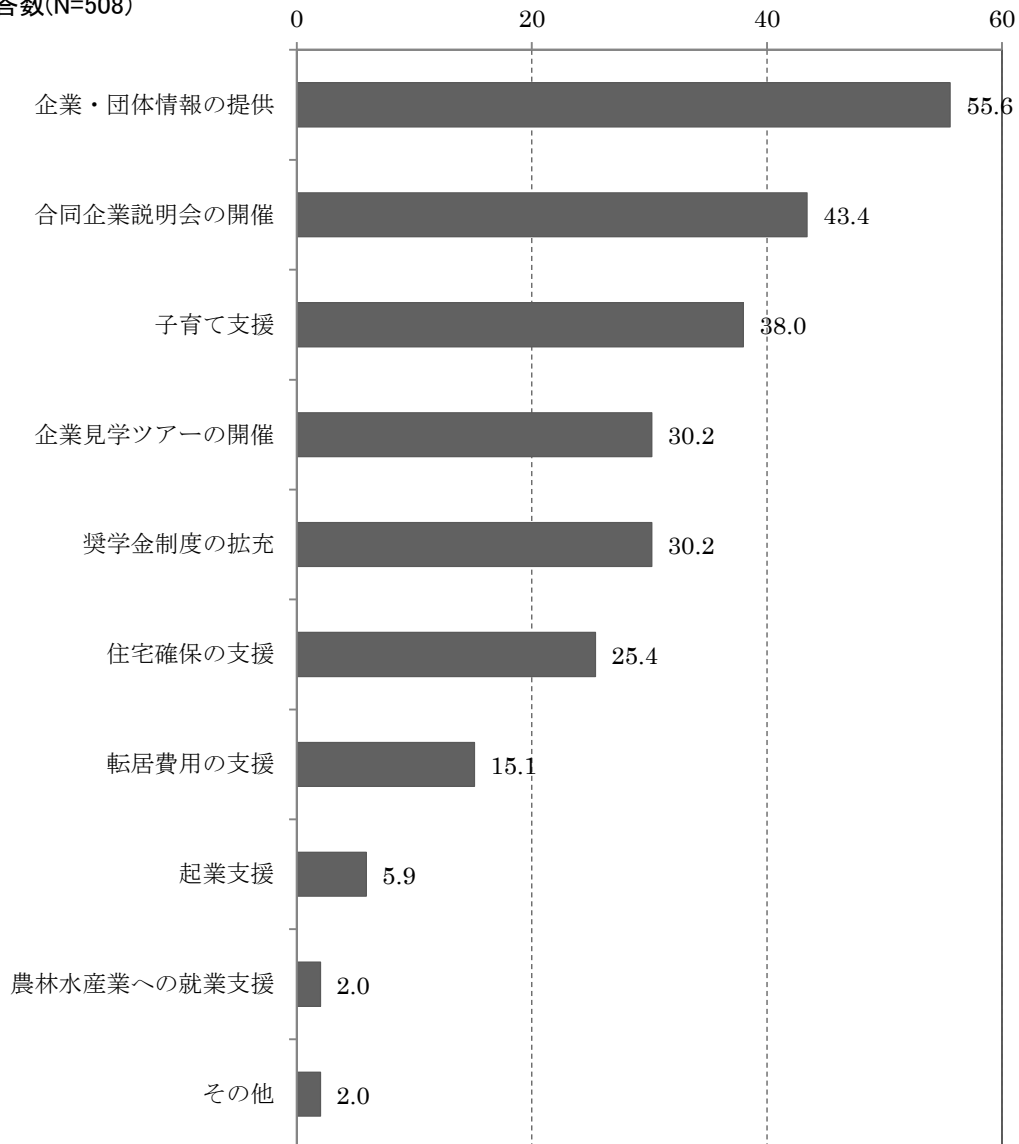
問7 あなたが岐阜県内で就職するために期待する行政支援は何ですか。
(3つまで)

全体(図7-1)で見ると、「企業・団体情報の提供」が55.6%と最も高く、次いで「合同企業説明会の開催」が43.4%、「子育て支援」が38.0%の順となっている。

図7-1 岐阜県内で就職するために期待する行政支援

回答者数(n=205)

総回答数(N=508)

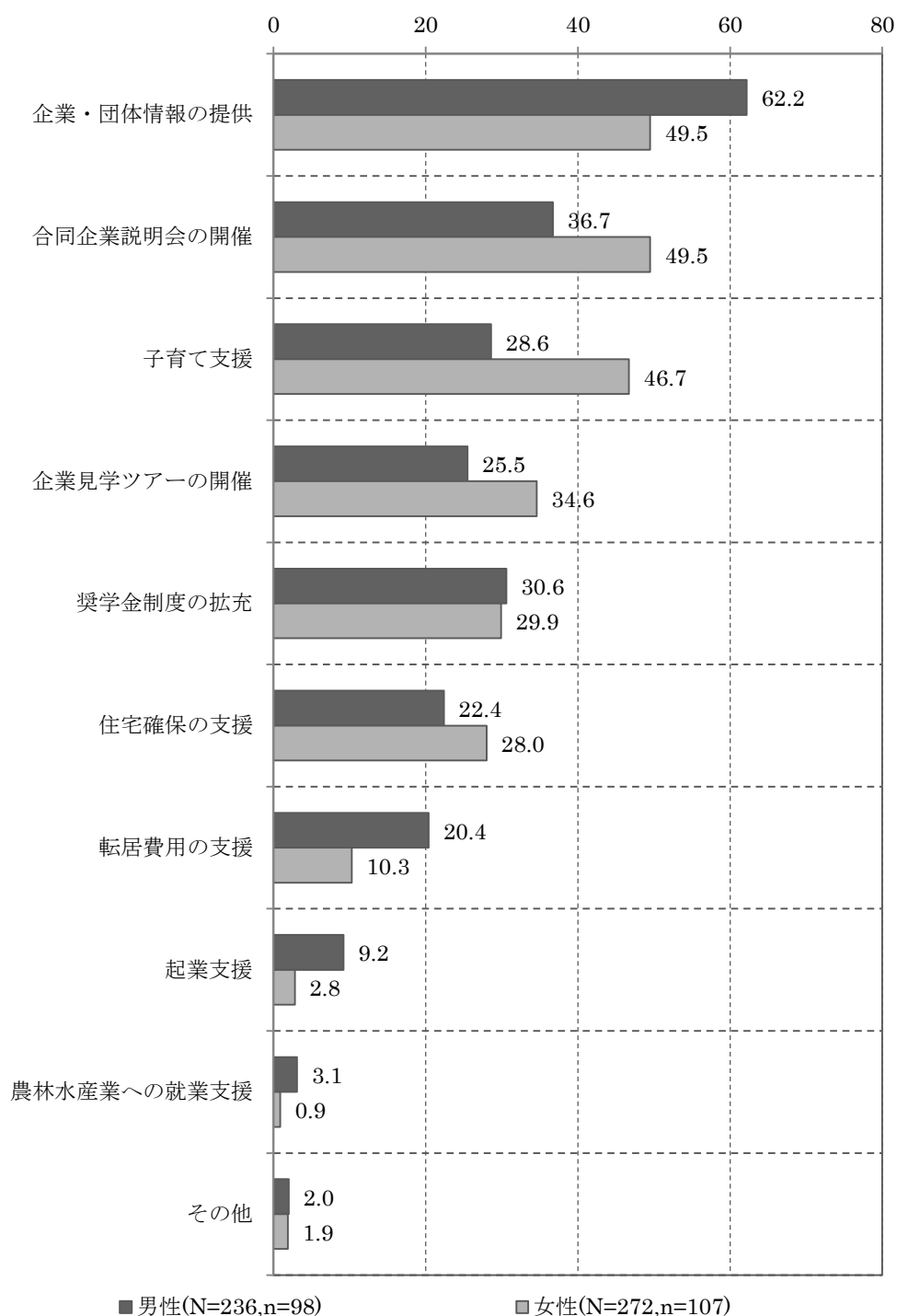


※「その他」の内容

- ・賃金の高さ。
- ・就職したくなるような優良な企業を増やす。企業への直接の支援。
- ・交通手段や費用の支援。

性別(図7-2)で見ると、男女ともに「企業・団体情報の提供」が最も高く、男性は62.2%、女性は49.5%となっている。女性は「合同企業説明会の開催」も49.5%と最も高くなっている。

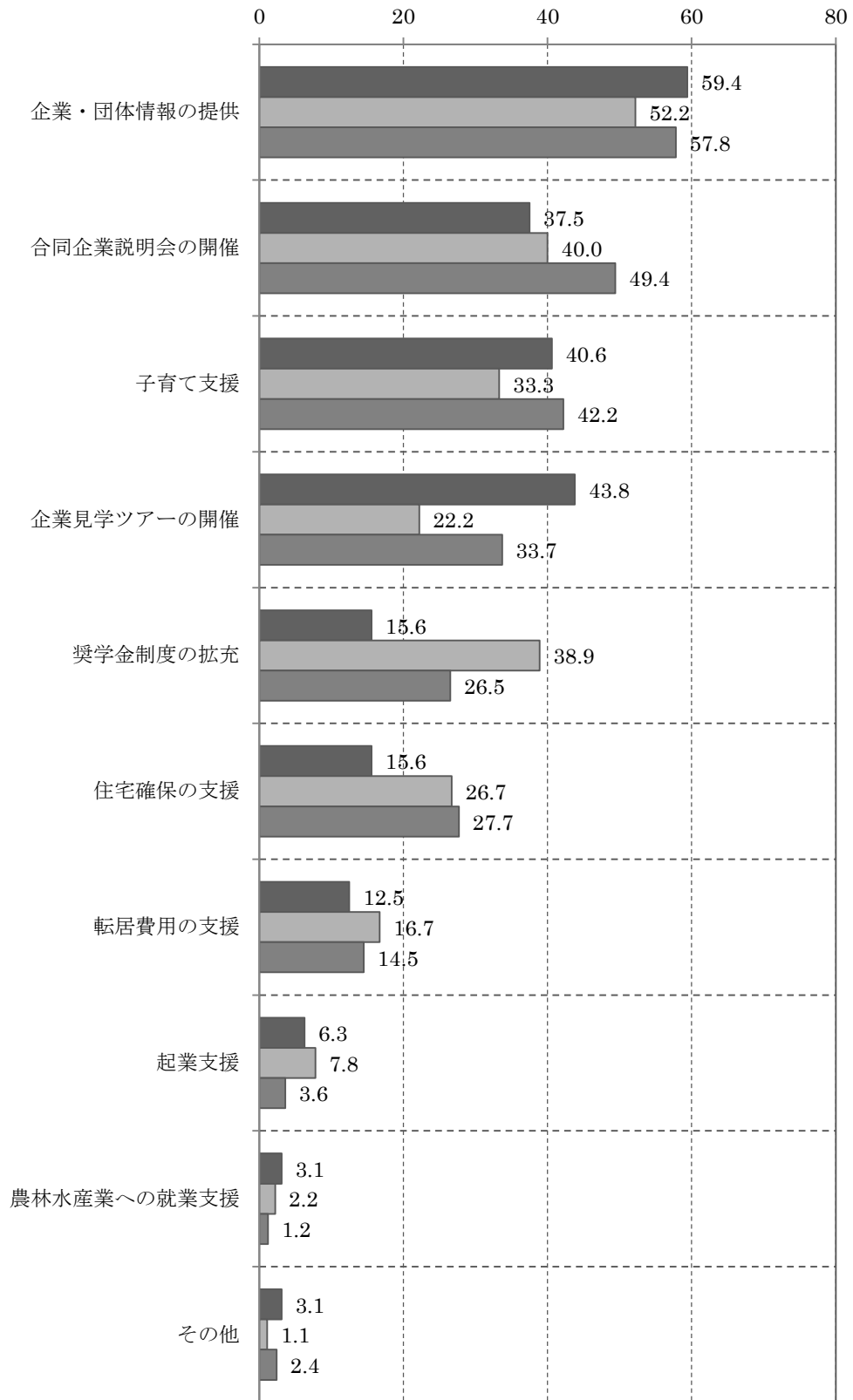
図7-2【性別】岐阜県内で就職するために期待する行政支援



※ N=総回答数 n=回答者数

年代別（図 7-3）で見ると、いずれの年代においても「企業・団体情報の提供」が最も高く、そのうち 18 歳または 19 歳は 59.4%と最も高くなっている。

図 7-3 【年代別】 岐阜県内で就職するために期待する行政支援

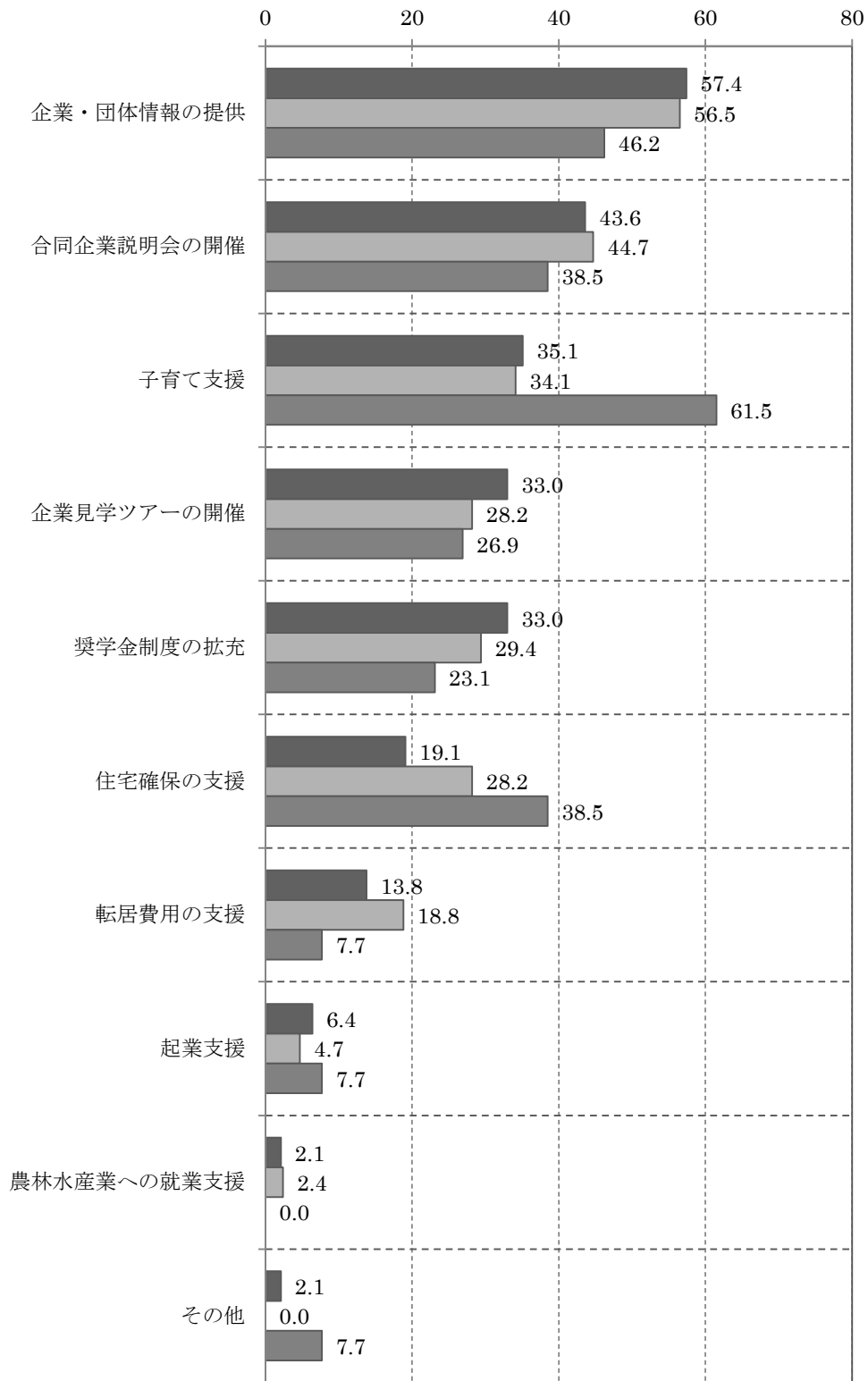


■ 18歳または19歳(N=76,n=32) ■ 20歳から24歳(N=217,n=90) ■ 25歳から29歳(N=215,n=83)

※ N=総回答数 n=回答者数

職業別（図 7-4）で見ると学生、会社員、会社役員は「企業・団体情報の提供」が最も高く、そのうち学生は 57.4%と最も高くなっている。その他の職業は「子育て支援」が 61.5%と最も高くなっている。

図 7-4 【職業別】 岐阜県内で就職するために期待する行政支援

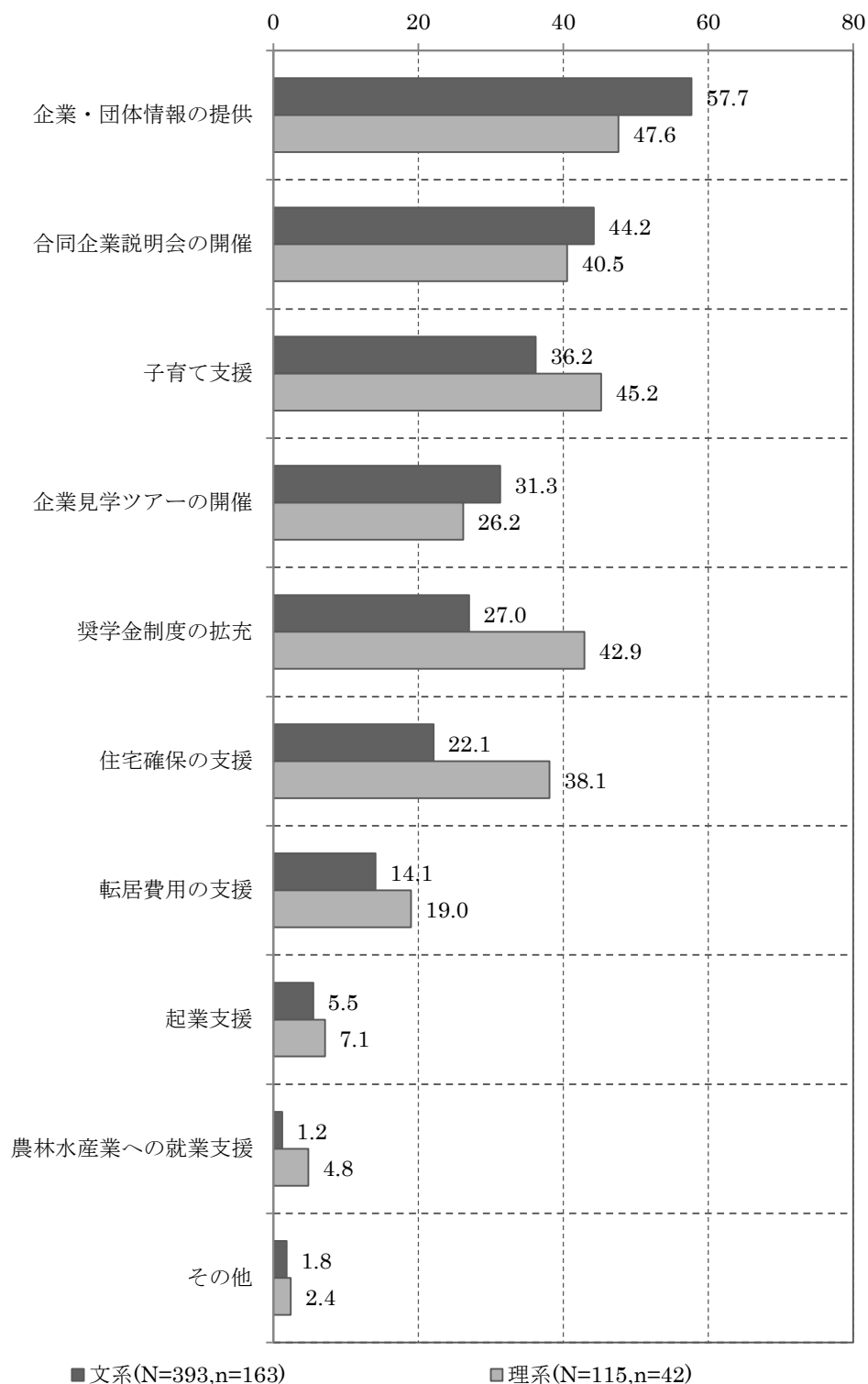


■ 学生(N=231,n=94) □ 会社員, 会社役員(N=210,n=85) ■ その他の職業(N=67,n=26)

※ N=総回答数 n=回答者数

専攻別（図 7-5）で見ると、文系、理系ともに「企業・団体情報の提供」が最も高く、そのうち文系は 57.7%と最も高くなっている。

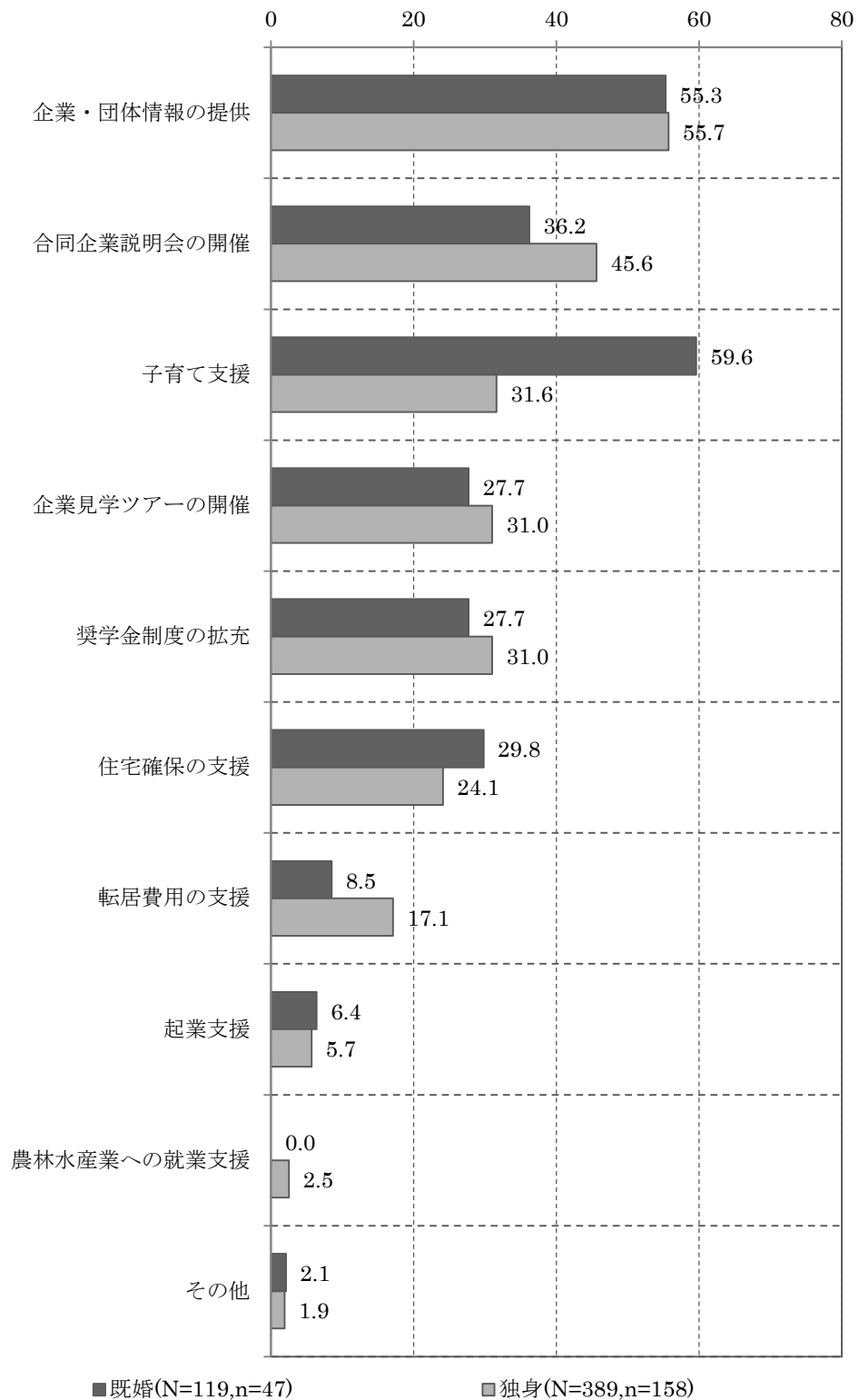
図 7-5 【専攻別】 岐阜県内で就職するために期待する行政支援



※ N=総回答数 n=回答者数

婚姻の状況別（図 7-6）でみると、既婚は「子育て支援」が 59.6%と最も高くなっている。独身は「企業・団体情報の提供」が 55.7%と最も高くなっている。

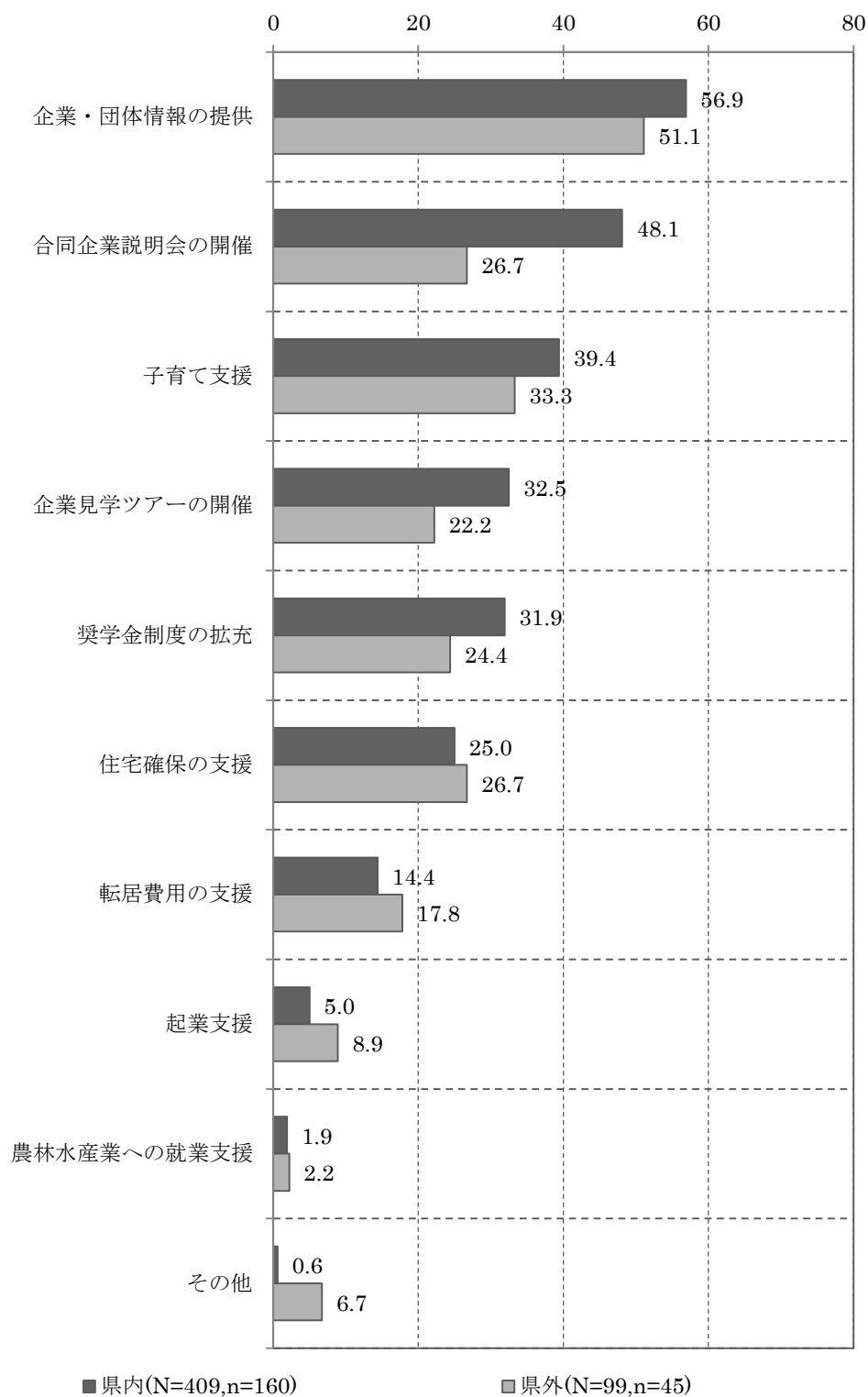
図 7-6 【婚姻の状況別】 岐阜県内で就職するために期待する行政支援



※ N=総回答数 n=回答者数

地元別（図 7-7）で見ると、県内、県外ともに「企業・団体情報の提供」が最も高く、そのうち県内は 56.9%と最も高くなっている。

図 7-7 【地元別】 岐阜県内で就職するために期待する行政支援



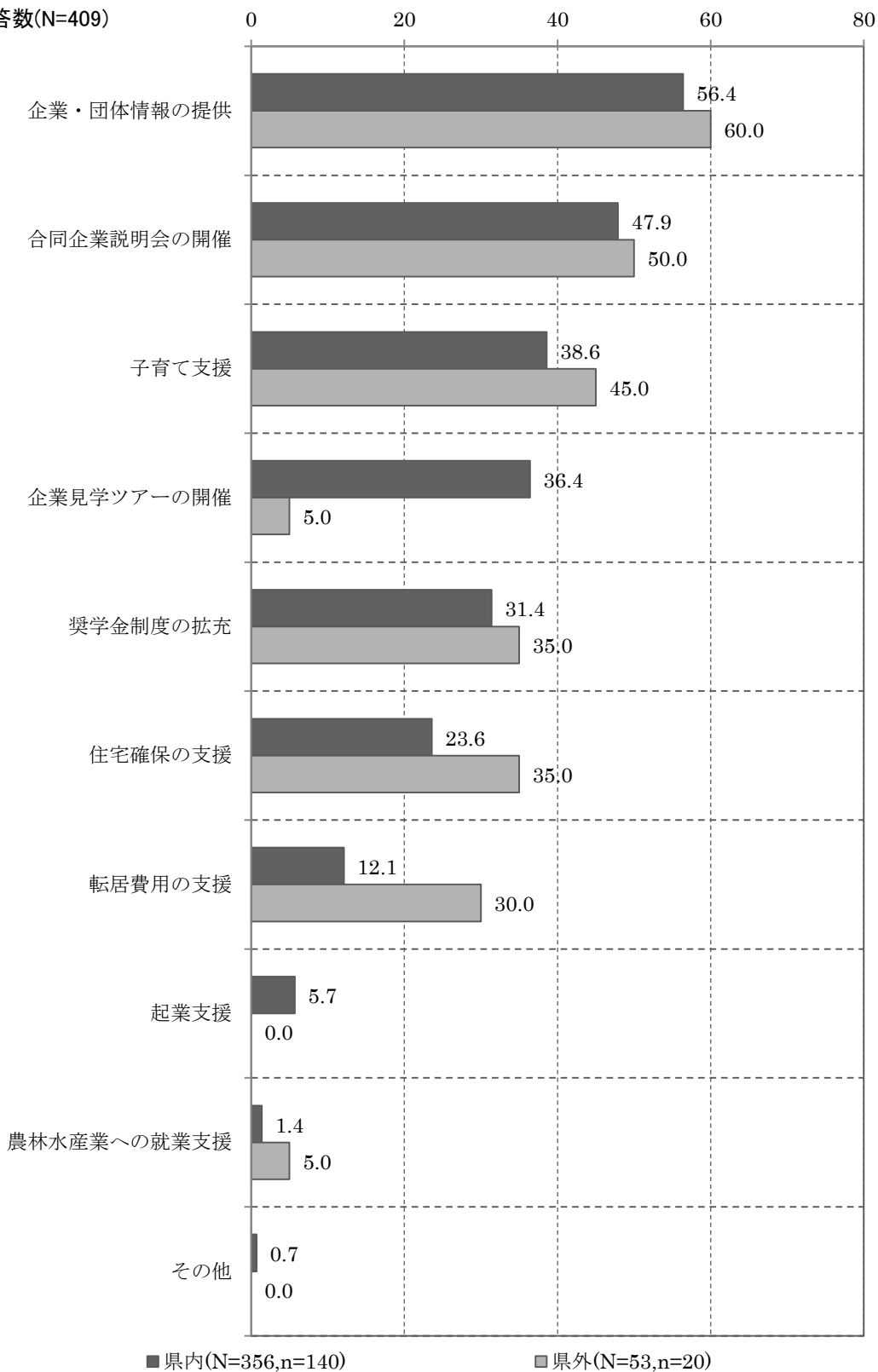
※ N=総回答数 n=回答者数

居住地域別（図 7-8）で見ると、県内、県外ともに「企業・団体情報の提供」が最も高く、そのうち県外は60.0%と最も高くなっている。（回答者は地元が県内の方のみ）

図 7-8 【居住地域別】 岐阜県内で就職するために期待する行政支援

回答者数(n=160)※

総回答数(N=409)



※ 地元が県内の方の回答