

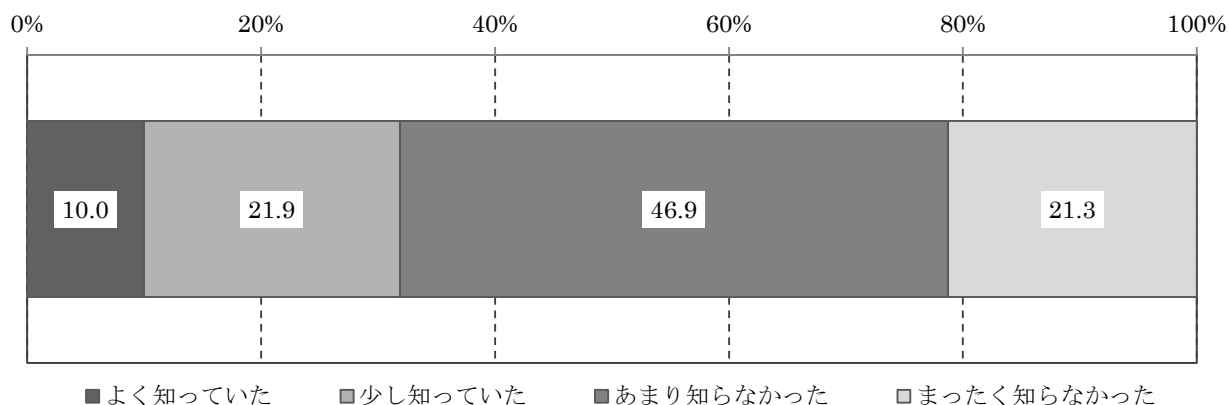
問6 地元企業のことを知っていたか

問6 あなたは中学・高校卒業時までには地元企業のことを知っていましたか。
(1つだけ)

全体(図6-1)で見ると、「あまり知らなかった」が46.9%と最も高く、次いで「少し知っていた」が21.9%、「全く知らなかった」が21.3%、「良く知っていた」が10.0%の順となっている。(回答者は地元が県内の方のみ)

図6-1 地元企業のことを知っていたか

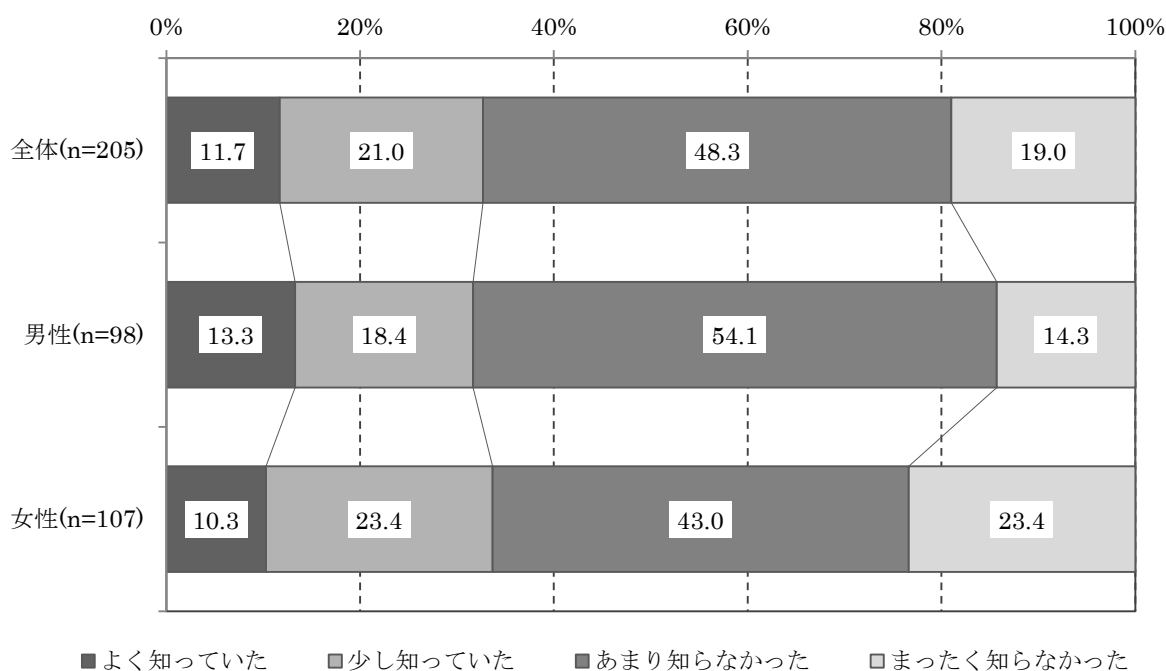
回答者数(n=160)



※ 地元が県内の方の回答

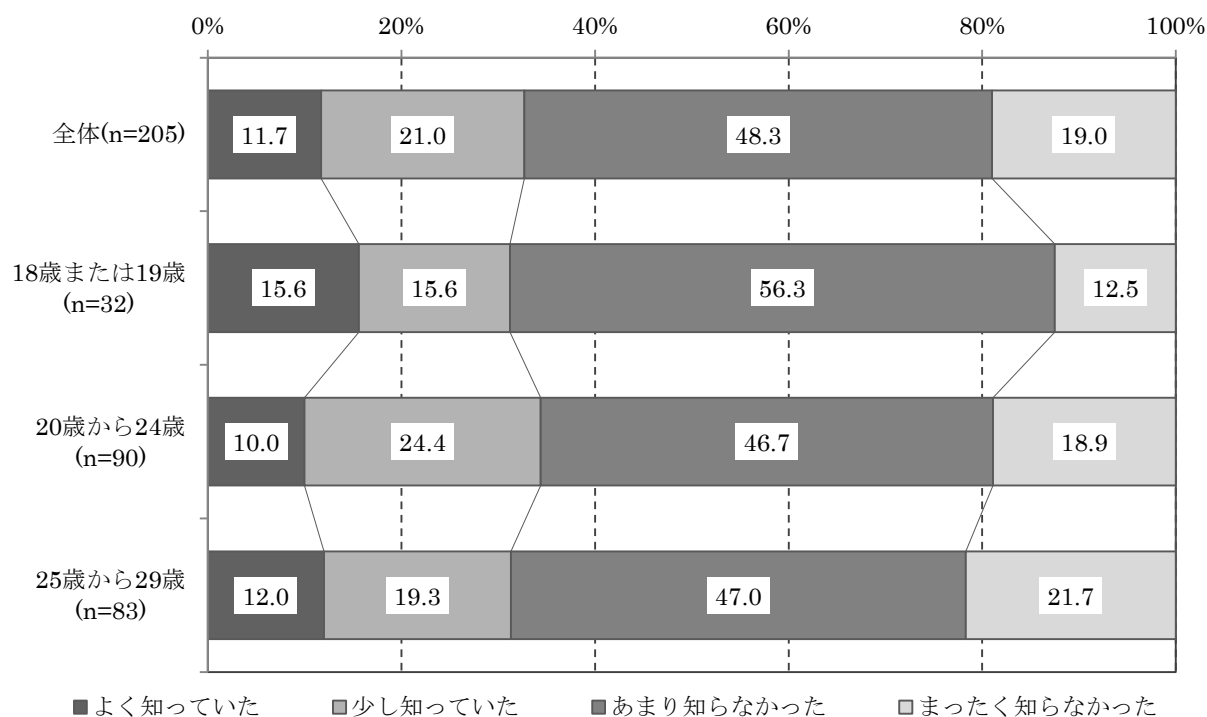
性別(図6-2)で見ると、男女ともに「あまり知らなかった」が最も高く、そのうち男性は54.1%と最も高くなっている。

図6-2【性別】 地元企業のことを知っていたか



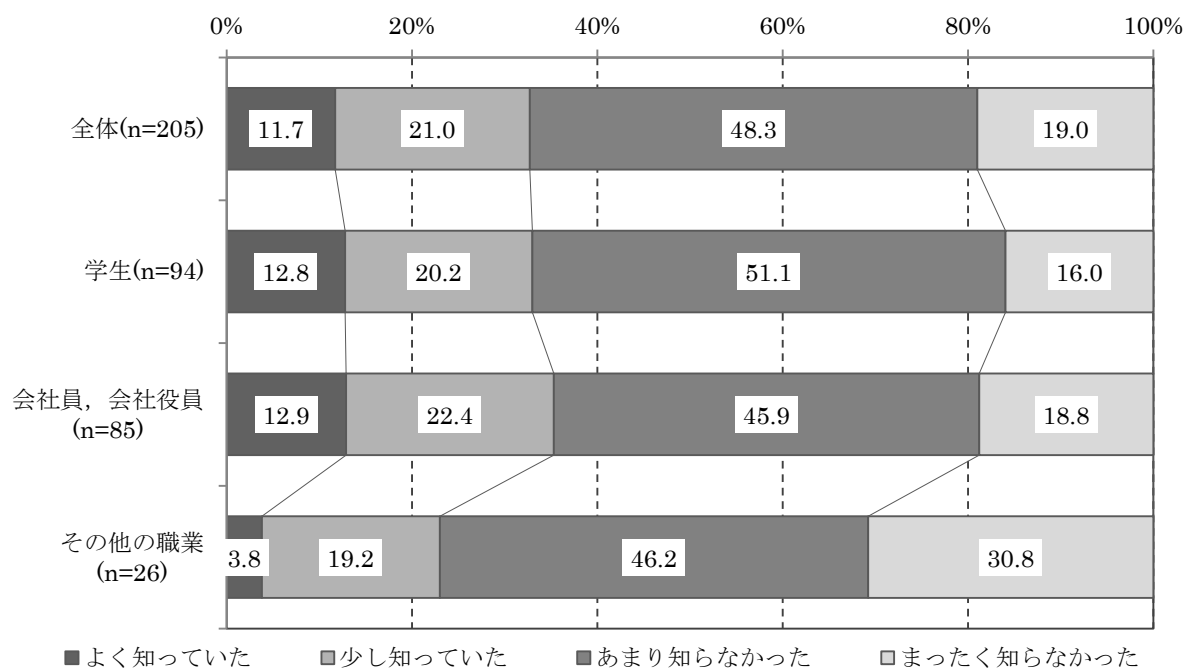
年代別（図 6-3）で見ると、いずれの年代においても「あまり知らなかった」が最も高く、そのうち 18 歳または 19 歳は 56.3% と最も高くなっている。

図 6-3 【年代別】 地元企業のことを知っていたか



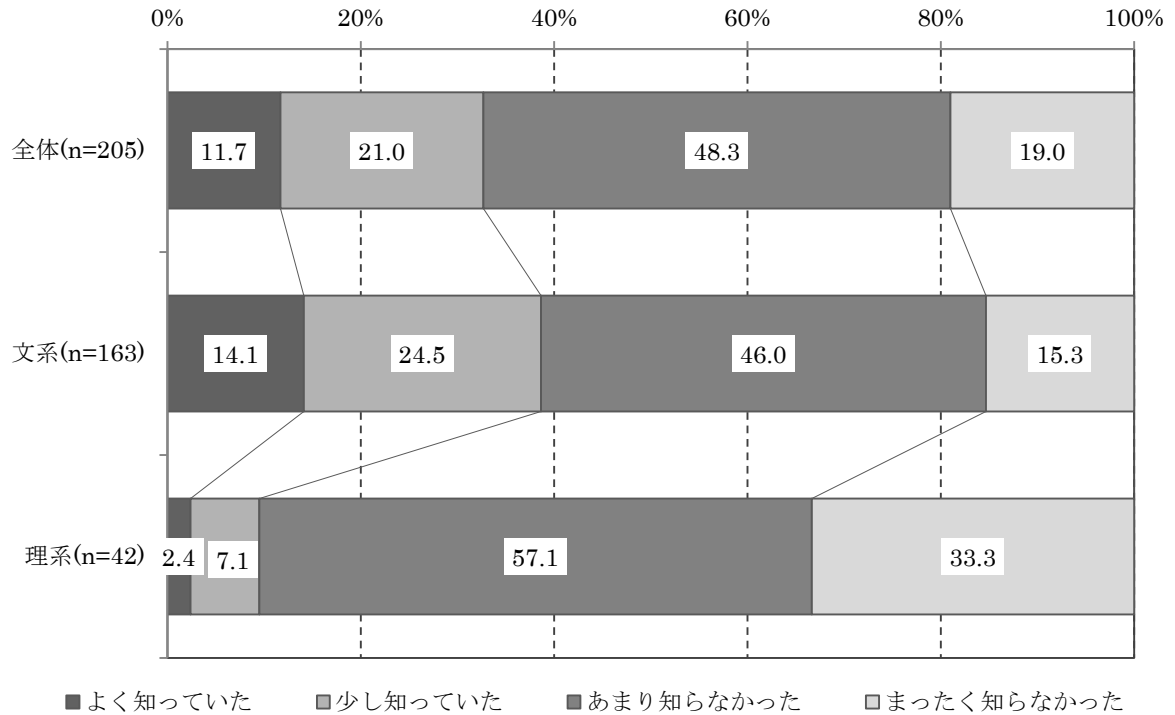
職業別（図 6-4）で見ると、いずれの職業においても「あまり知らなかった」が最も高く、そのうち学生は 51.1% と最も高くなっている。

図 6-4 【職業別】 地元企業のことを知っていたか



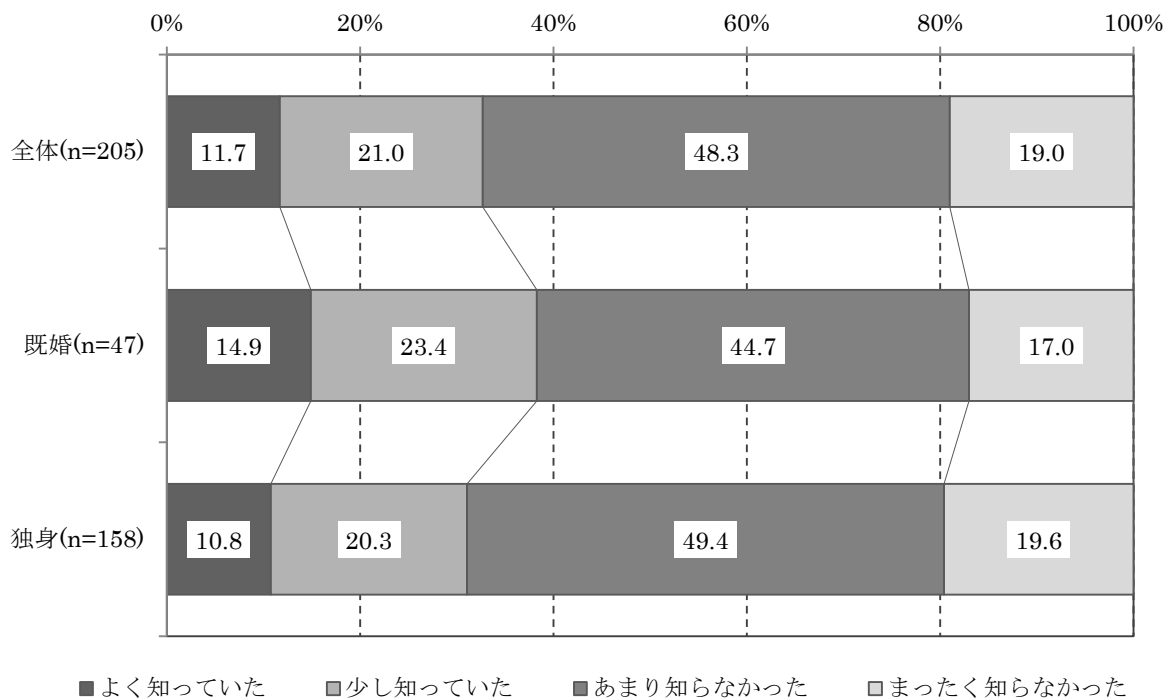
専攻別（図 6-5）で見ると、文系、理系ともに「あまり知らなかった」が最も高く、そのうち理系は 57.1%と最も高くなっている。

図 6-5 【専攻別】 地元企業のことを知っていたか



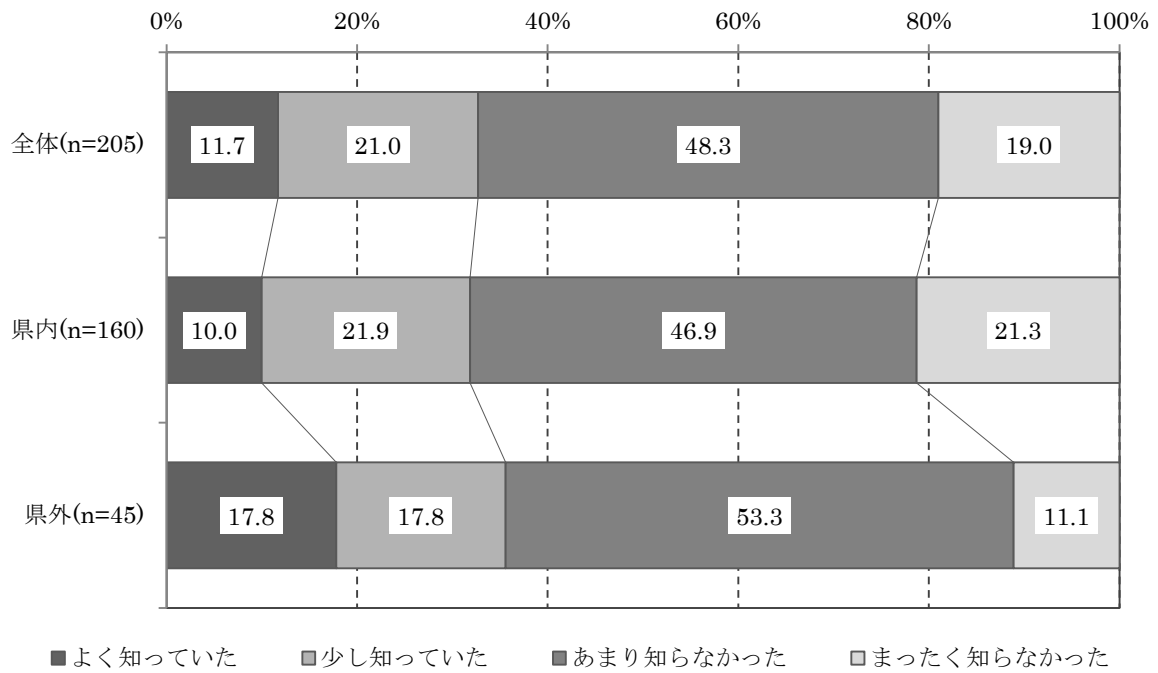
婚姻の状況別（図 6-6）で見ると、既婚、独身ともに「あまり知らなかった」が最も高く、そのうち独身は 49.4%と最も高くなっている。

図 6-6 【婚姻の状況別】 地元企業のことを知っていたか



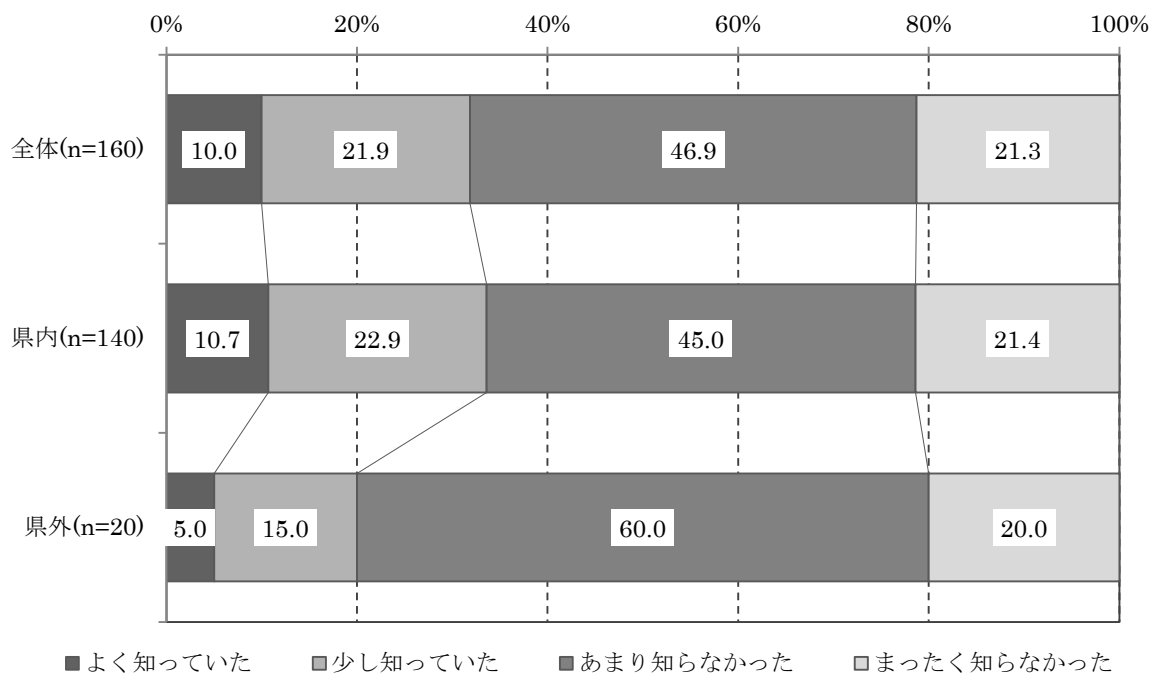
地元別（図 6-7）で見ると、県内、県外ともに「あまり知らなかった」が最も高く、そのうち県外は 53.3%と最も高くなっている。

図 6-7 【地元別】 地元企業のことを知っていたか



居住地域別（図 6-8）で見ると、県内、県外ともに「あまり知らなかった」が最も高く、そのうち県外は 60.0%と最も高くなっている。（回答者は地元が県内の方のみ）

図 6-8 【居住地域別】 地元企業のことを知っていたか



※ 地元が県内の方の回答