

### 問3 就職先企業・団体の選択時に重視した(する)こと

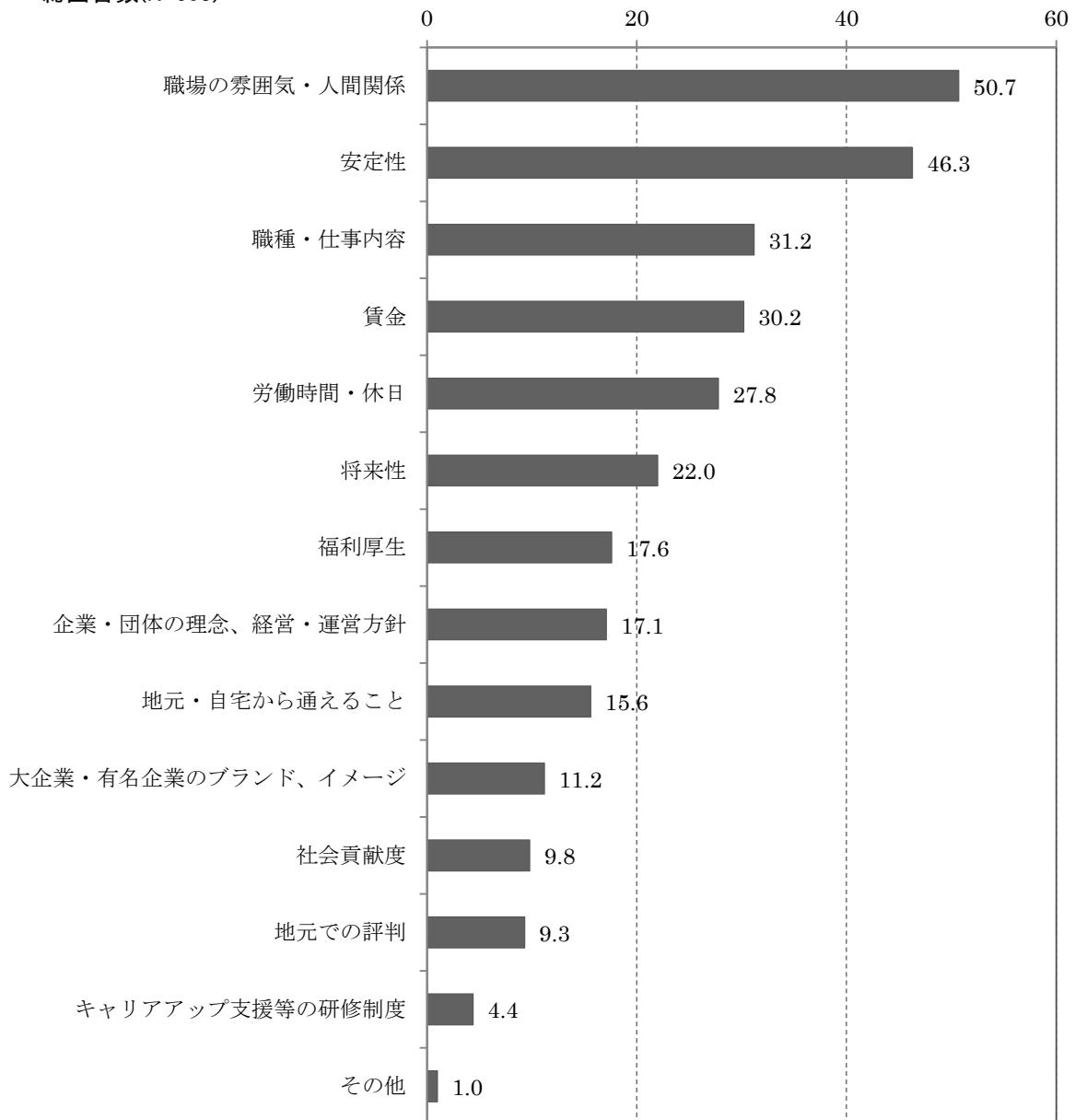
問3 あなたが就職先企業・団体の選択時に重視した(する)ことは何ですか。  
(3つまで)

全体(図3-1)で見ると、「職場の雰囲気・人間関係」が50.7%と最も高く、次いで「安定性」が46.3%、「職種・仕事内容」が31.2%の順となっている。

図3-1 就職先企業・団体の選択時に重視した(する)こと

回答者数(n=205)

総回答数(N=603)

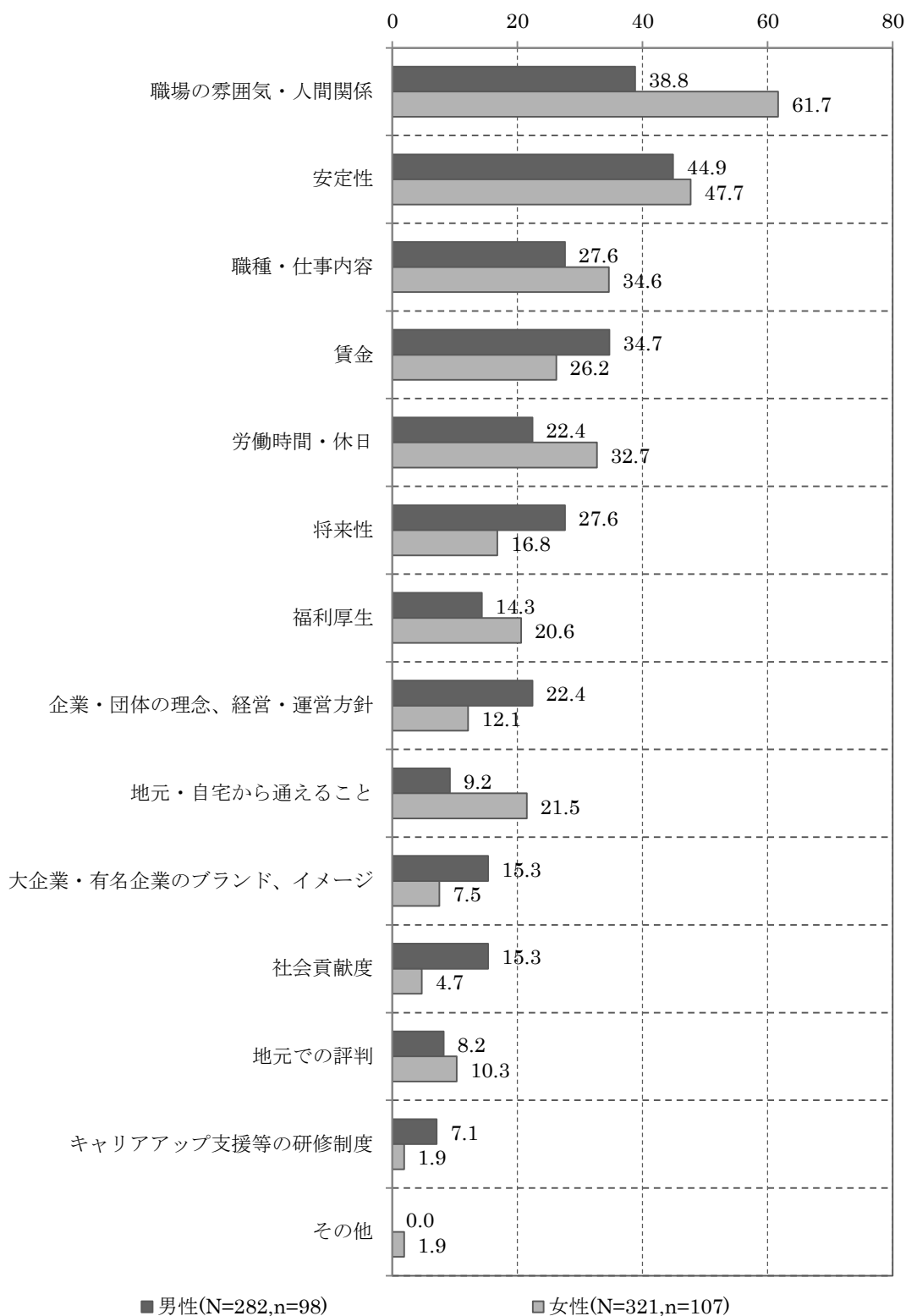


※「その他」の主な内容

- ・自分のやりたい仕事ができるかどうか。

性別（図 3-2）で見ると、男性は「安定性」が 44.9%と最も高くなっている。女性は「職場の雰囲気・人間関係」が 61.7%と最も高くなっている。

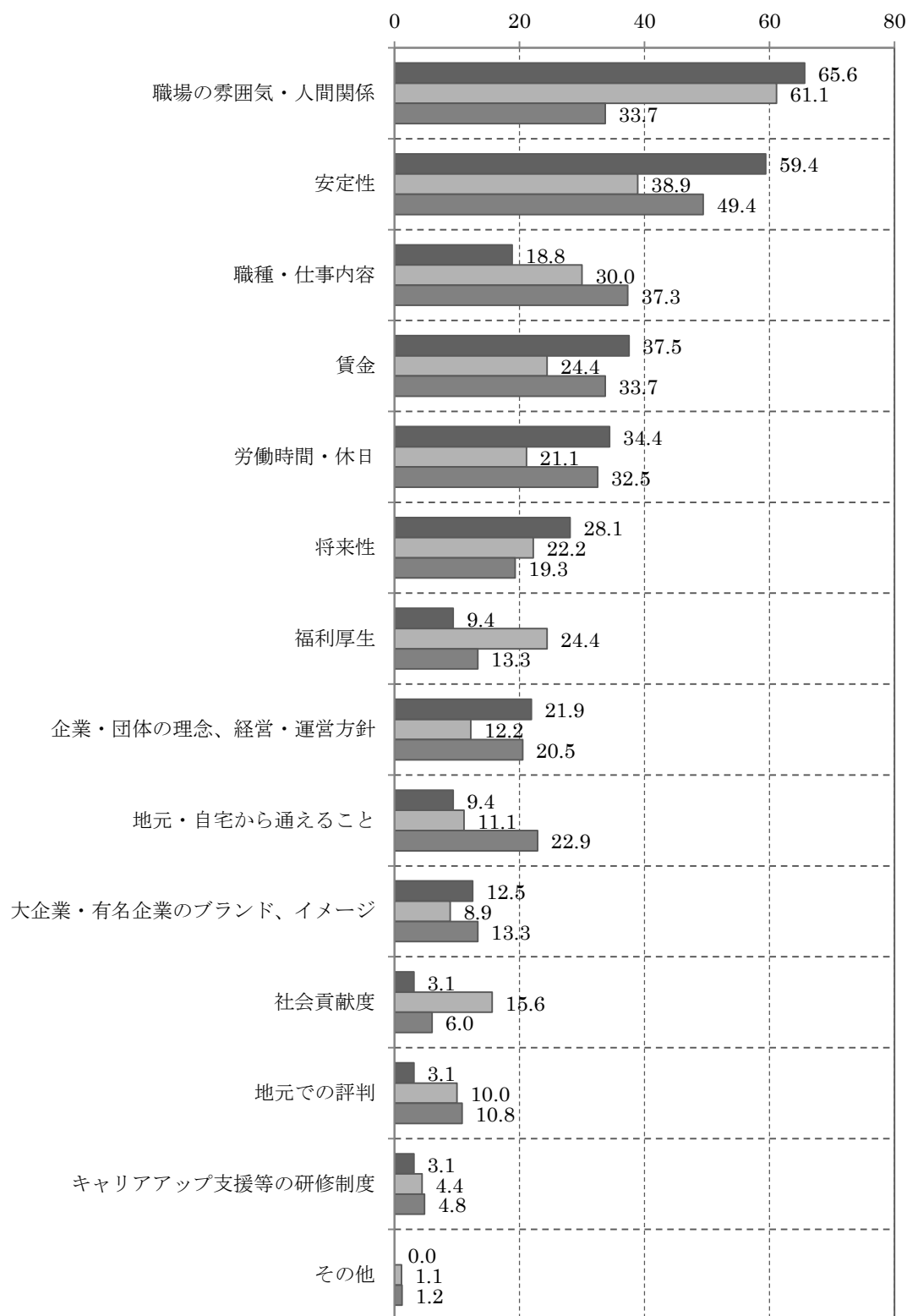
図 3-2 【性別】 就職先企業・団体の選択時に重視した(すること)



※ N=総回答数 n=回答者数

年代別（図 3-3）で見ると、18 歳から 24 歳においては「職場の雰囲気・人間関係」が最も高く、そのうち 18 歳または 19 歳は 65.6%と最も高くなっている。25 歳から 29 歳は「安定性」が 49.4%と最も高くなっている。

図 3-3 【年代別】 就職先企業・団体の選択時に重視した(すること)

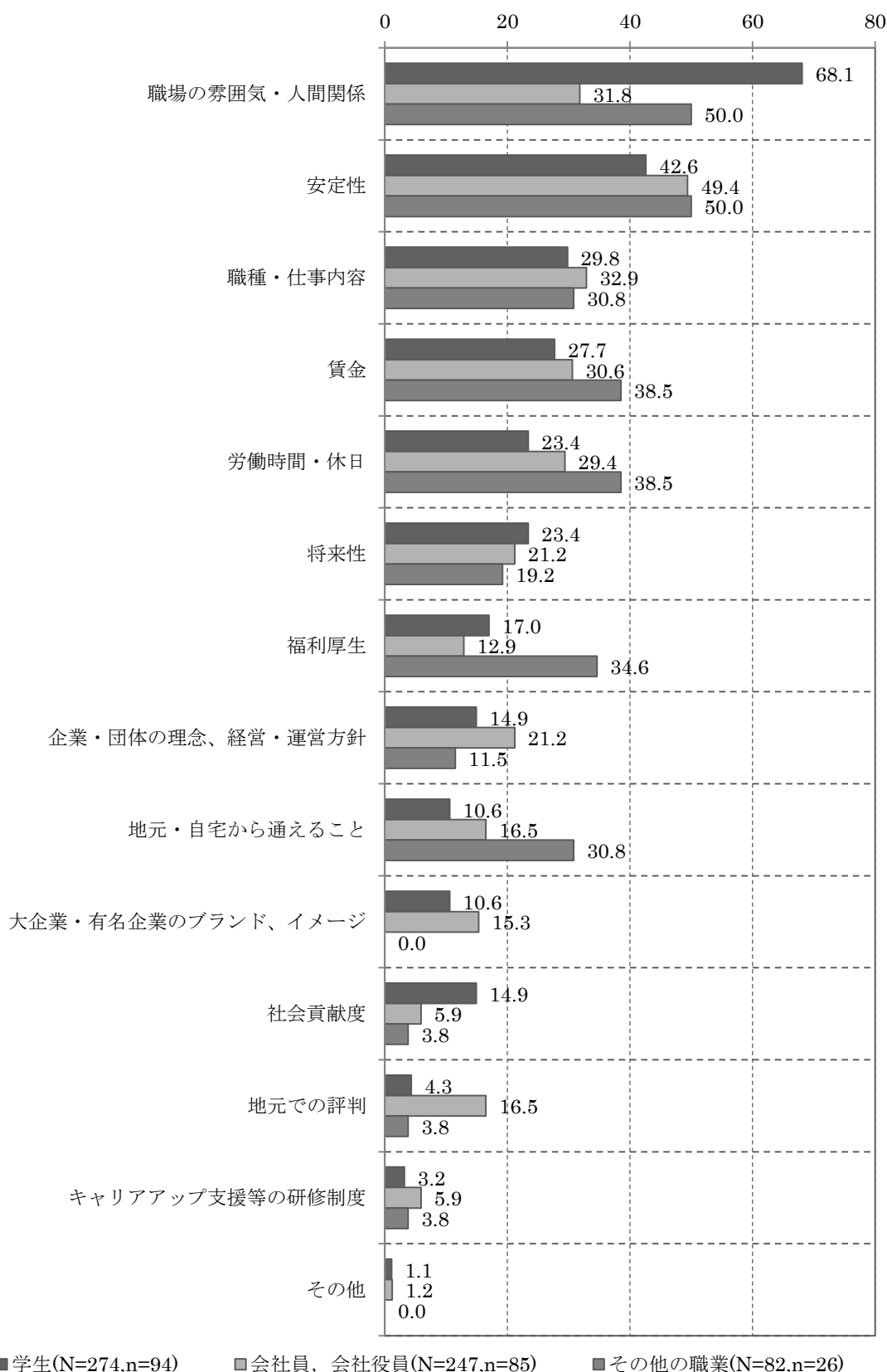


■ 18歳または19歳(N=98,n=32)    ■ 20歳から24歳(N=257,n=90)    ■ 25歳から29歳(N=248,n=83)

※ N=総回答数 n=回答者数

職業別（図 3-4）で見ると、学生は「職場の雰囲気・人間関係」が 68.1%と最も高くなっている。会社員、会社役員は「安定性」が 49.4%と最も高くなっている。その他の職業は「職場の雰囲気・人間関係」「安定性」がともに 50.0%と最も高くなっている。

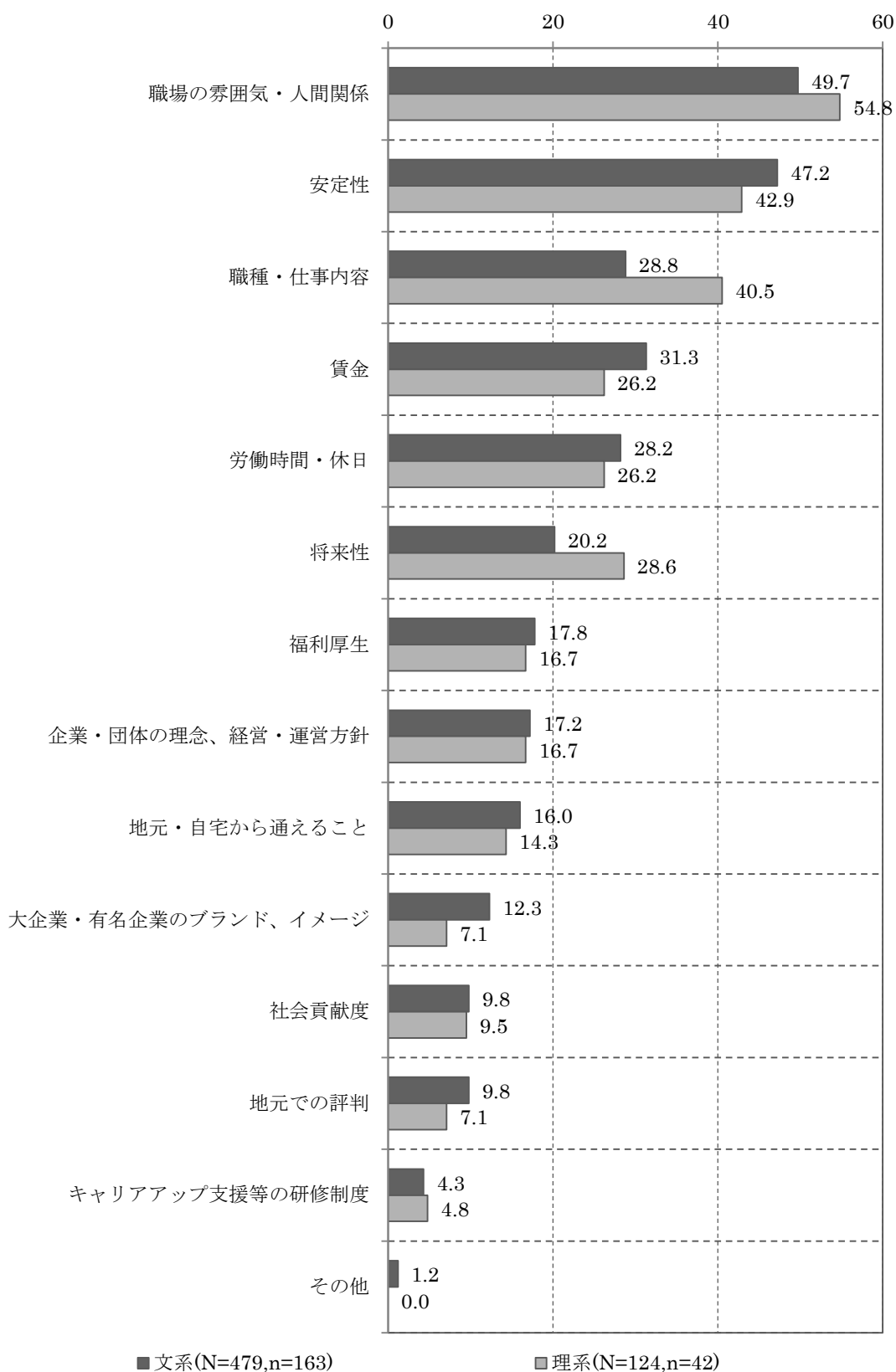
図 3-4 【職業別】 就職先企業・団体の選択時に重視した(すること)



※ N=総回答数 n=回答者数

専攻別（図 3-5）で見ると、文系、理系ともに「職場の雰囲気・人間関係」が最も高く、そのうち理系は 54.8%と最も高くなっている。

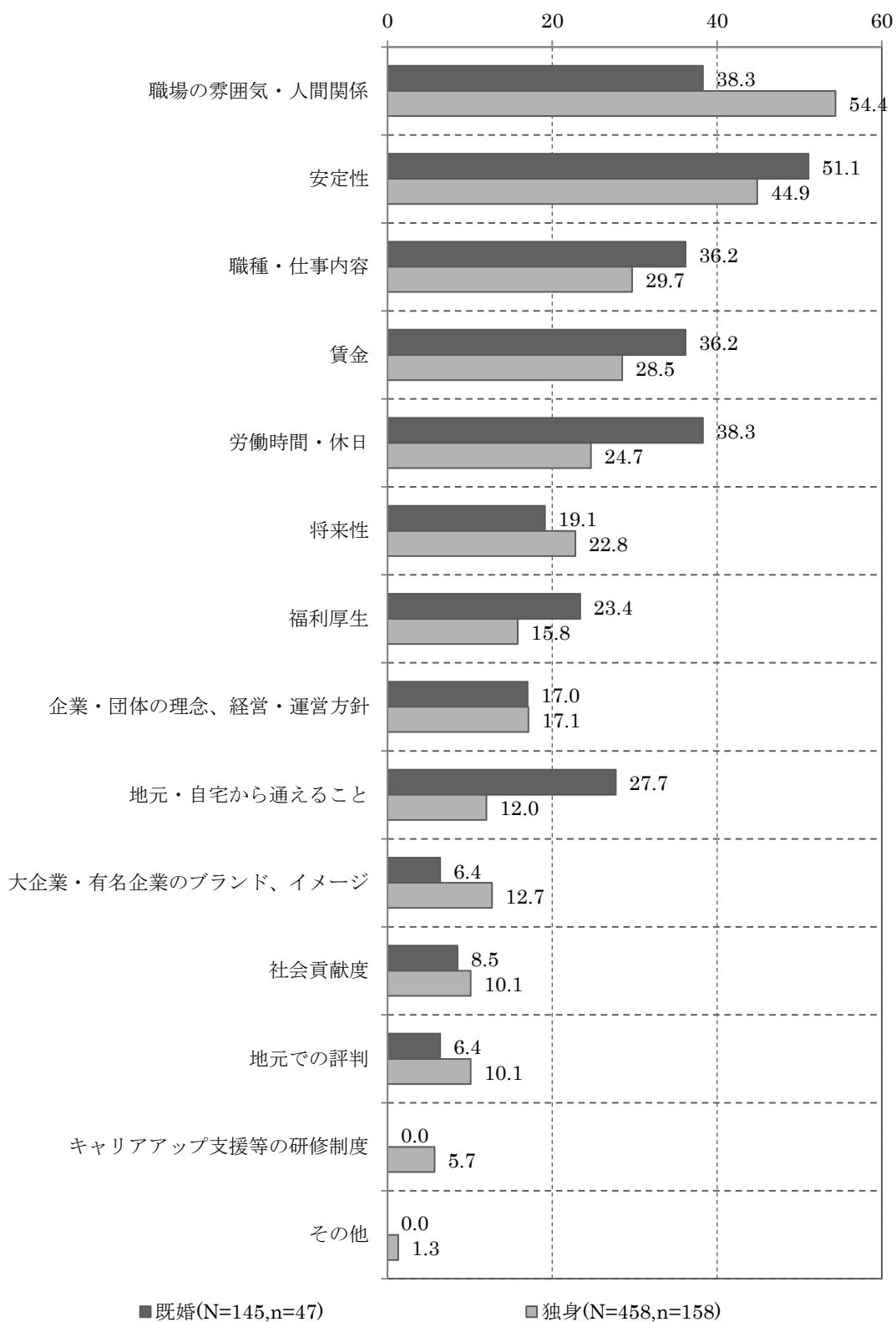
図 3-5 【専攻別】 就職先企業・団体の選択時に重視した(すること)



※ N=総回答数 n=回答者数

婚姻の状況別（図 3-6）でみると、既婚は「安定性」が 51.1%と最も高くなっている。  
 独身は「職場の雰囲気・人間関係」が 54.4%と最も高くなっている。

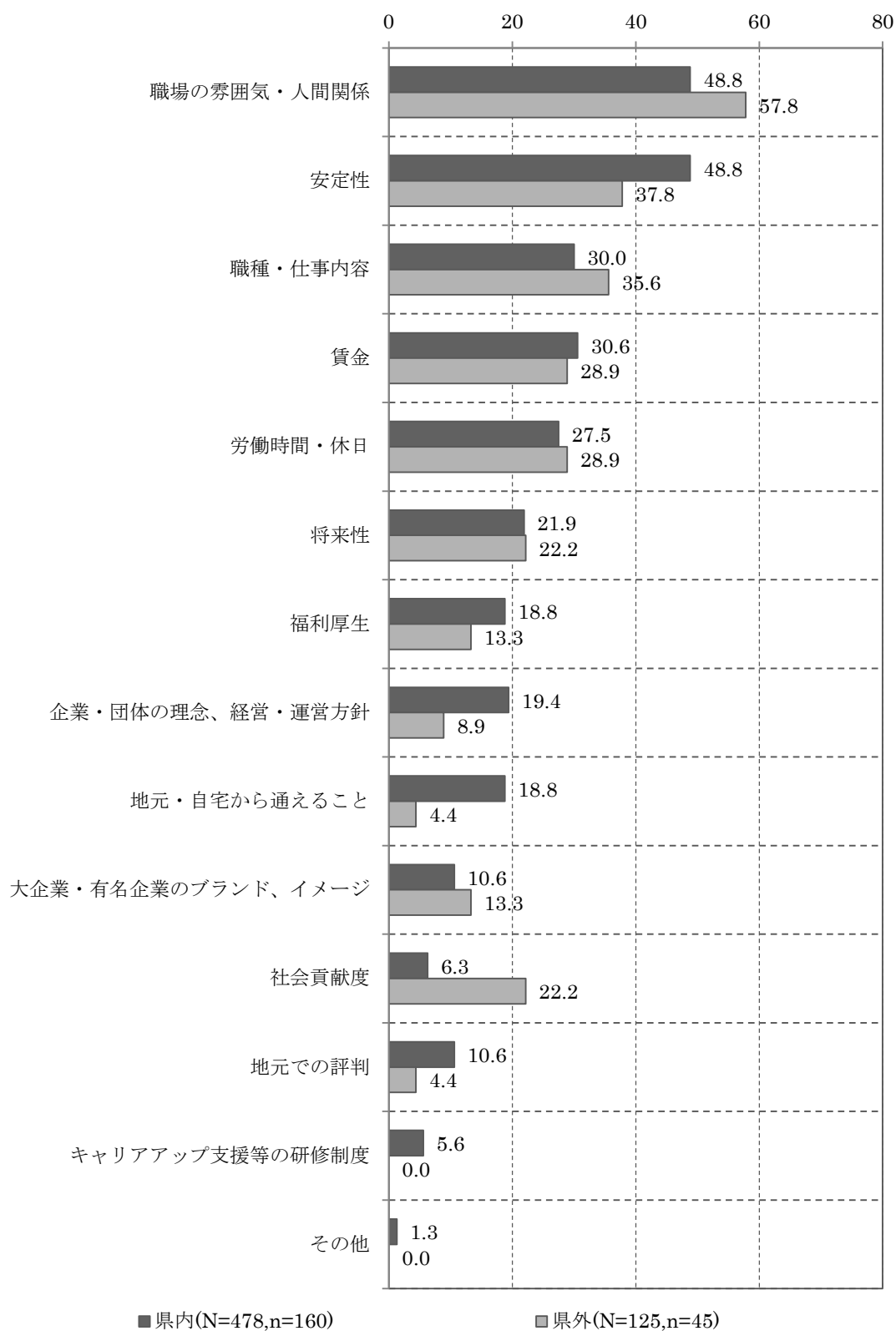
図 3-6 【婚姻の状況別】 就職先企業・団体の選択時に重視した(する)こと



※ N=総回答数 n=回答者数

地元別（図 3-7）で見ると、県内、県外ともに「職場の雰囲気・人間関係」が最も高く、県内は 48.8%、県外は 57.8 となっている。県内は「安定性」も 48.8%と最も高くなっている。

図 3-7 【地元別】 就職先企業・団体の選択時に重視した(すること)



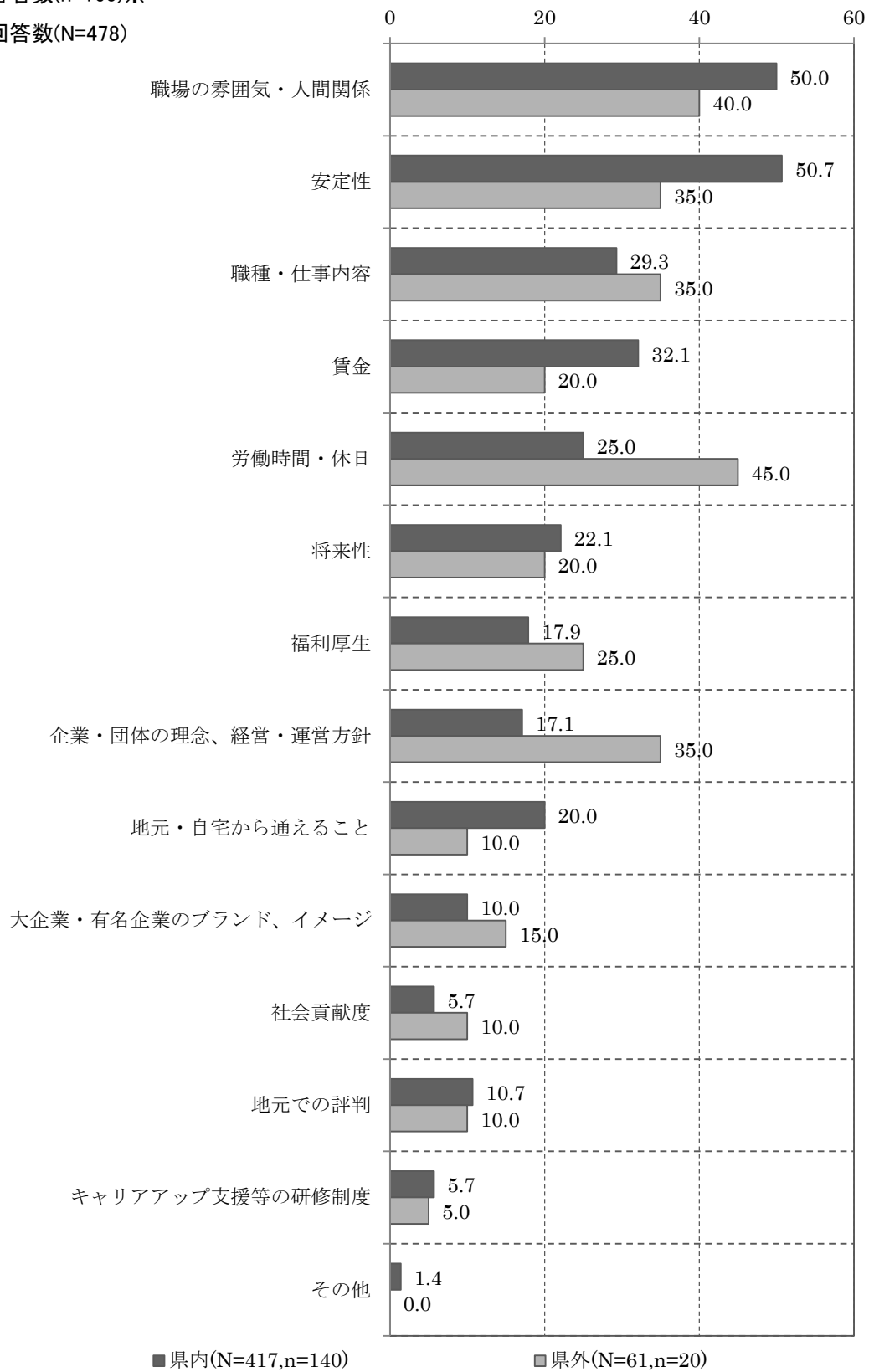
※ N=総回答数 n=回答者数

居住地域別（図 3-8）で見ると、県内は「安定性」が 50.7%と最も高くなっている。県外は「労働時間・休日」が 45.0%と最も高くなっている。（回答者は地元が県内の方のみ）

図 3-8 【居住地域別】 就職先企業・団体の選択時に重視した(する)こと

回答者数(n=160)※

総回答数(N=478)



※ 地元が県内の方の回答