

### 問1-3 岐阜県内で就職しなかった（したくない）理由

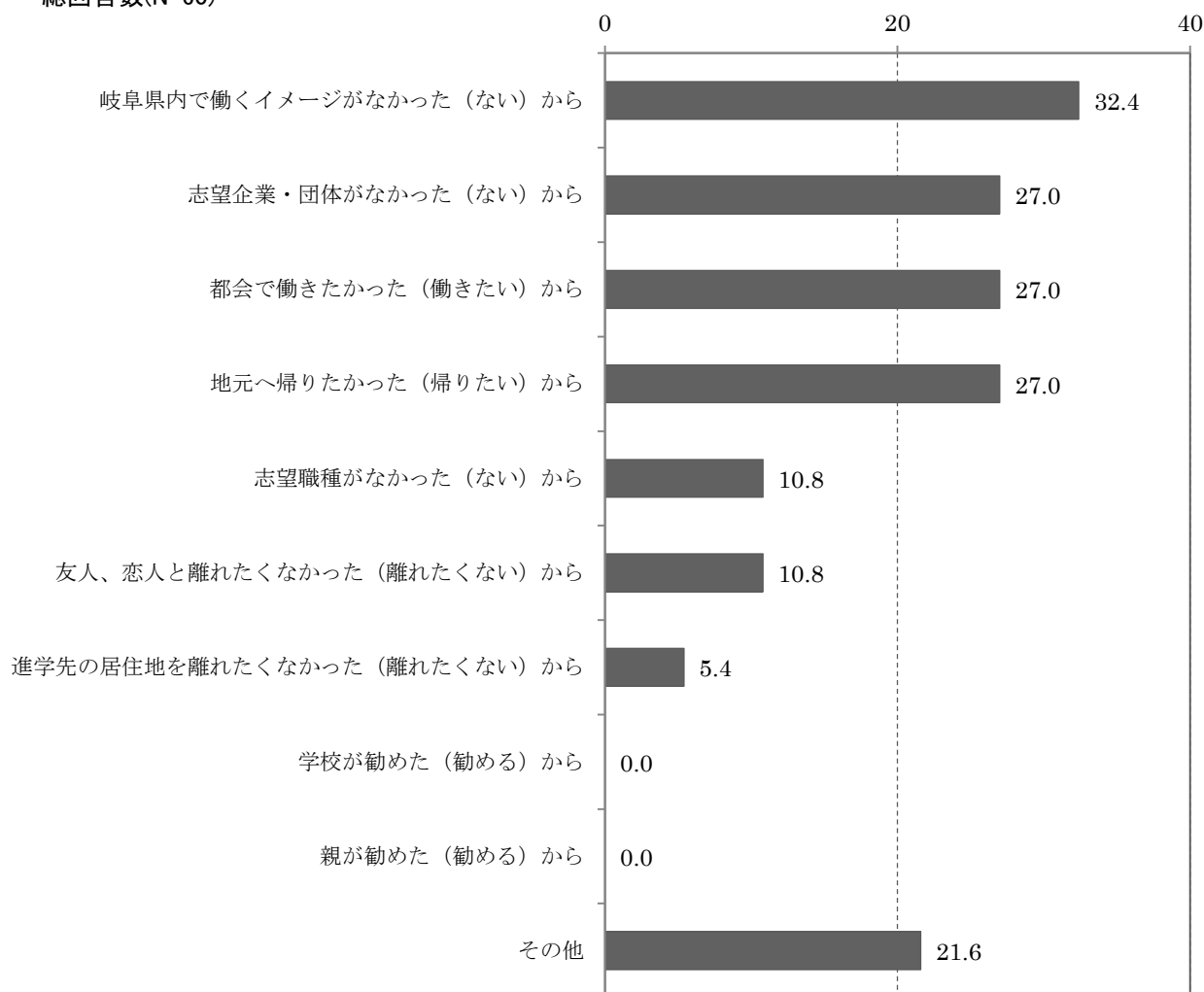
問1-3 「いいえ」を選んだ方にお尋ねします。  
あなたが岐阜県内で就職しなかった（したくない）理由は何ですか。  
（3つまで）

全体（図1-3-1）で見ると、「岐阜県内で働くイメージがなかった（ない）から」が32.4%と最も高く、次いで「志望企業・団体がなかった（ない）から」「都会で働きたかった（働きたい）から」「地元へ帰りたかった（帰りたいたい）から」が27.0%の順となっている。

図1-3-1 岐阜県内で就職しなかった（したくない）理由

回答者数(n=37)※

総回答数(N=60)



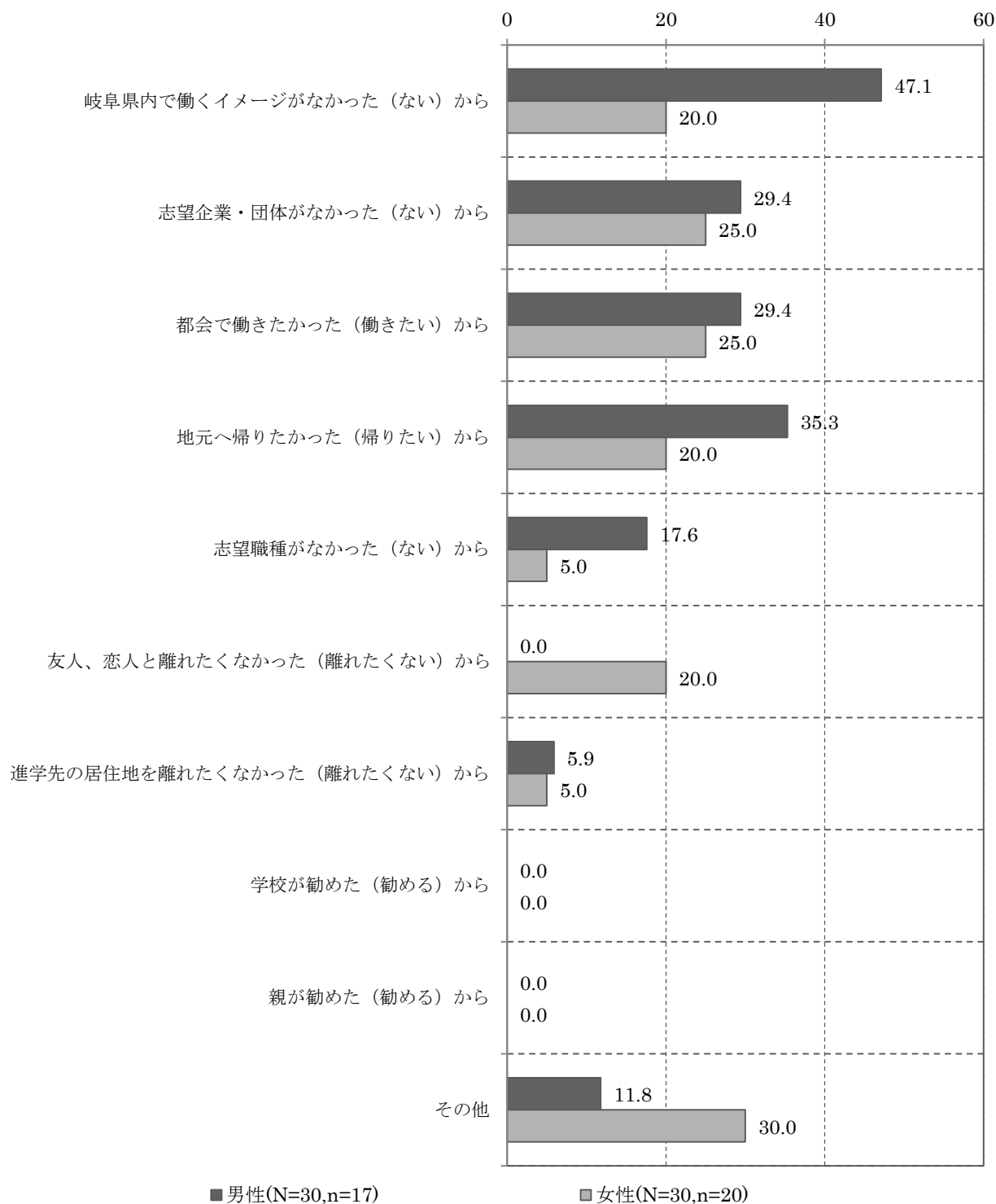
※問1で「いいえ」を選んだ方（37人）のみ

※「その他」の主な内容

- ・暮らしづらいと感じてしまったから。
- ・都会のほうがより高い技術に触れることができると感じたから。
- ・一度岐阜県内で就職したが、結婚に伴い県外に転居したため退職したから。

性別（図 1-3-2）で見ると、男性は「岐阜県内で働くイメージがなかった（ない）から」が 47.1%と最も高くなっている。女性は「その他」を除くと「志望企業・団体がなかった（ない）から」「都会で働きたかった（働きたい）から」が 25.0%と最も高くなっている。

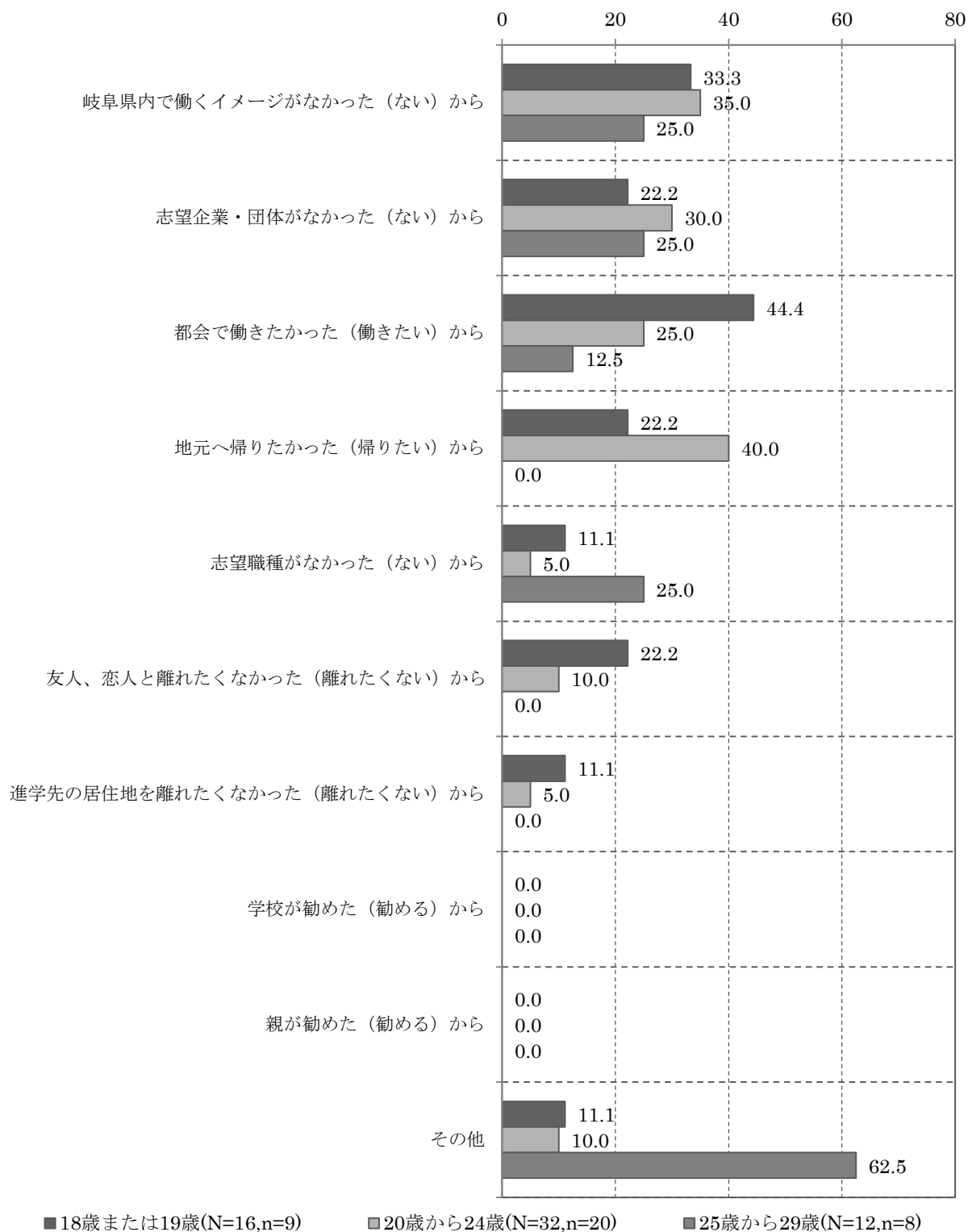
図 1-3-2 【性別】岐阜県内で就職しなかった（したくない）理由



※ N=総回答数 n=回答者数

年代別（図 1-3-3）で見ると、18 歳または 19 歳が「都会で働きたかった（働きたい）から」が 44.4%と最も高くなっている。20 歳から 24 歳は「地元へ帰りたいかった（帰りたい）から」が 40.0 %と最も高くなっている。25 歳から 29 歳は「その他」を除くと「岐阜県内で働くイメージがなかった（ない）から」「志望企業・団体がなかった（ない）から」「志望職種がなかった（ない）から」が 25.0%と最も高くなっている。

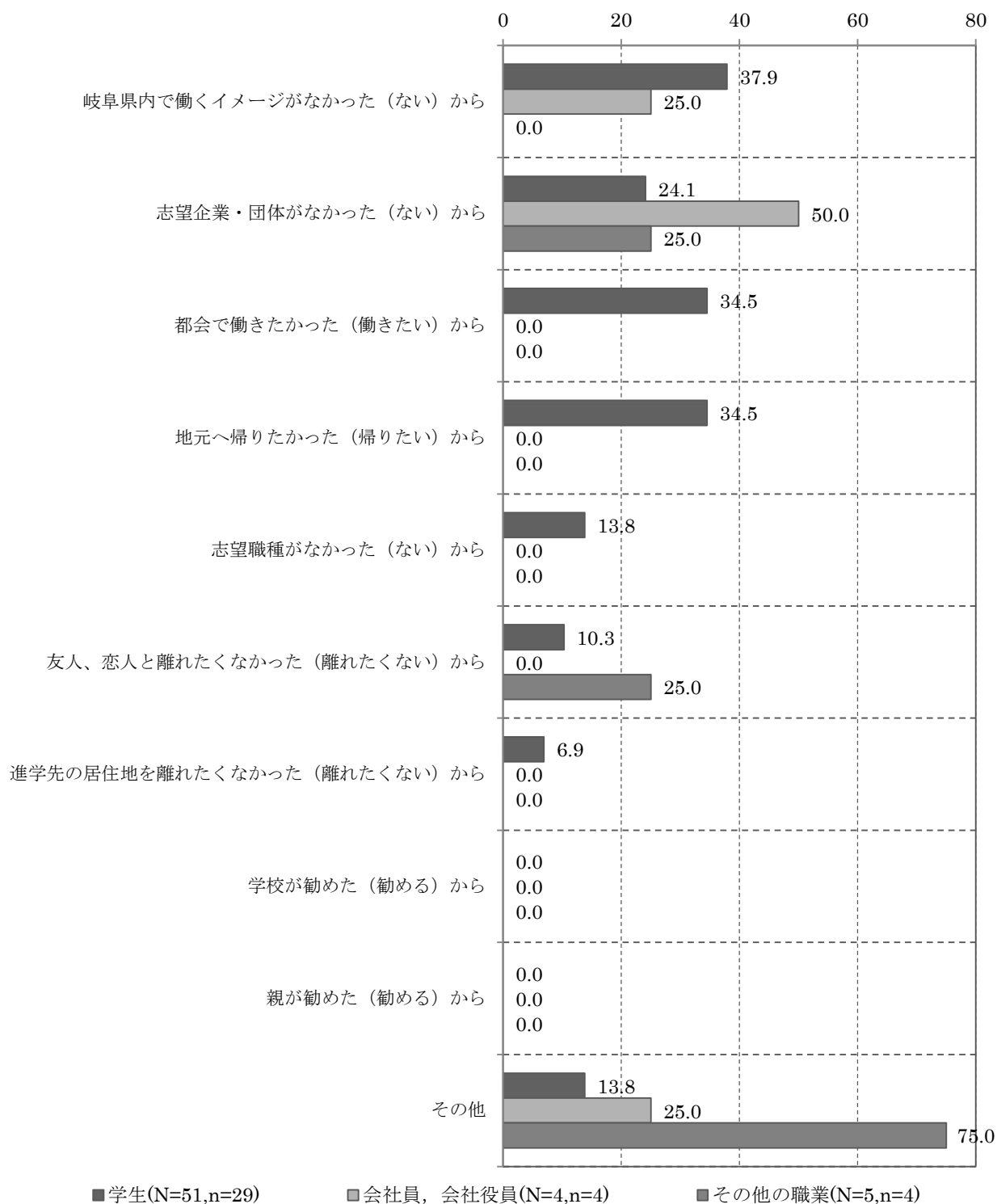
図 1-3-3 【年代別】岐阜県内で就職しなかった（したくない）理由



※ N=総回答数 n=回答者数

職業別（図 1-3-4）で見ると、学生は「岐阜県内で働くイメージがなかった（ない）から」が 37.9%と最も高くなっている。会社員、会社役員は「志望企業・団体がなかった（ない）から」が 50.0%と最も高くなっている。

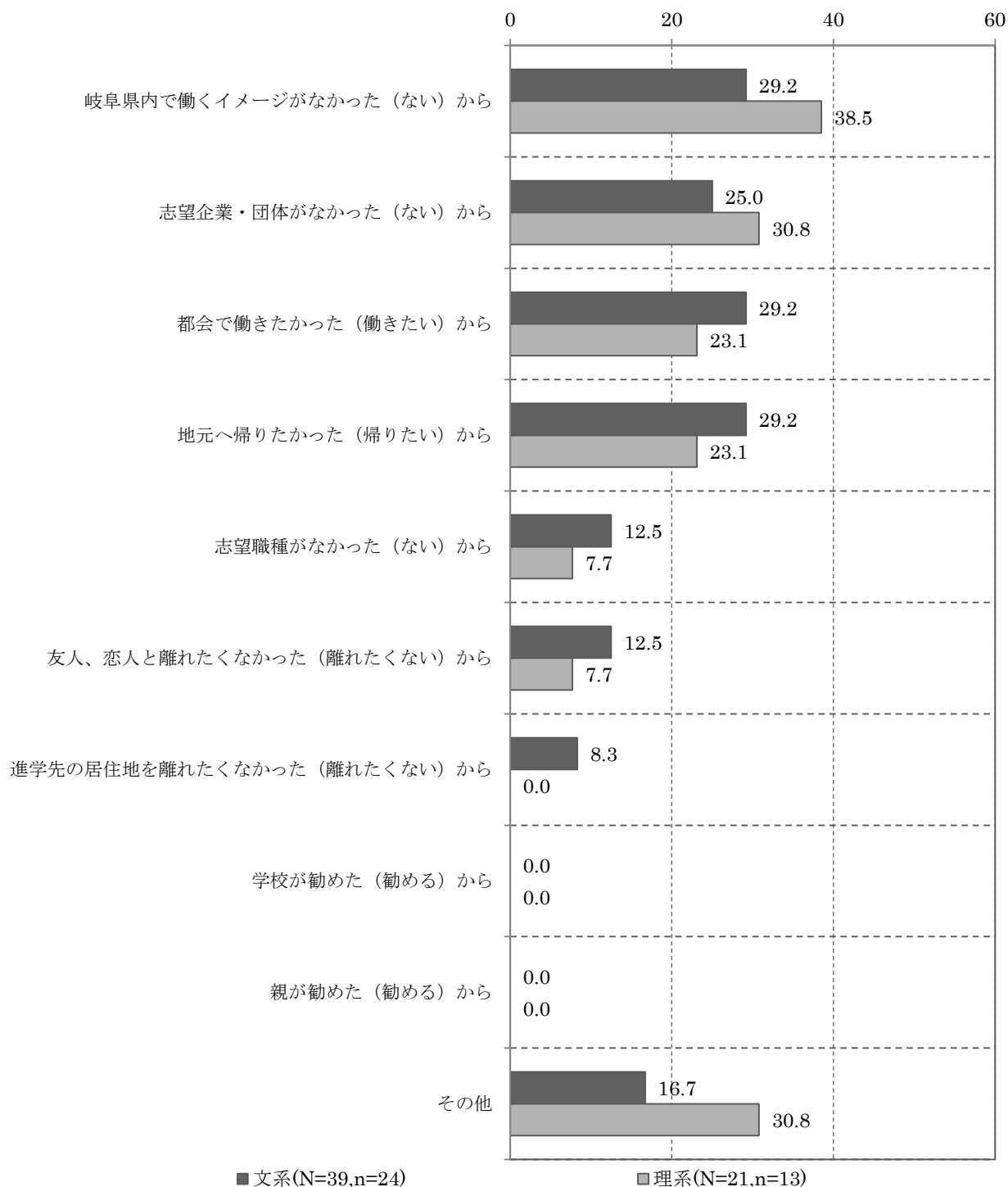
図 1-3-4 【職業別】 岐阜県内で就職しなかった（したくない）理由



※ N=総回答数 n=回答者数

専攻別（図 1-3-5）で見ると、文系、理系ともに「岐阜県内で働くイメージがなかった（ない）から」が最も高く、文系は 29.2%、理系は 38.5%となっている。文系は「都会で働きたかった（働きたい）から」「地元へ帰りたい（帰りたい）から」も 29.2%と最も高くなっている。

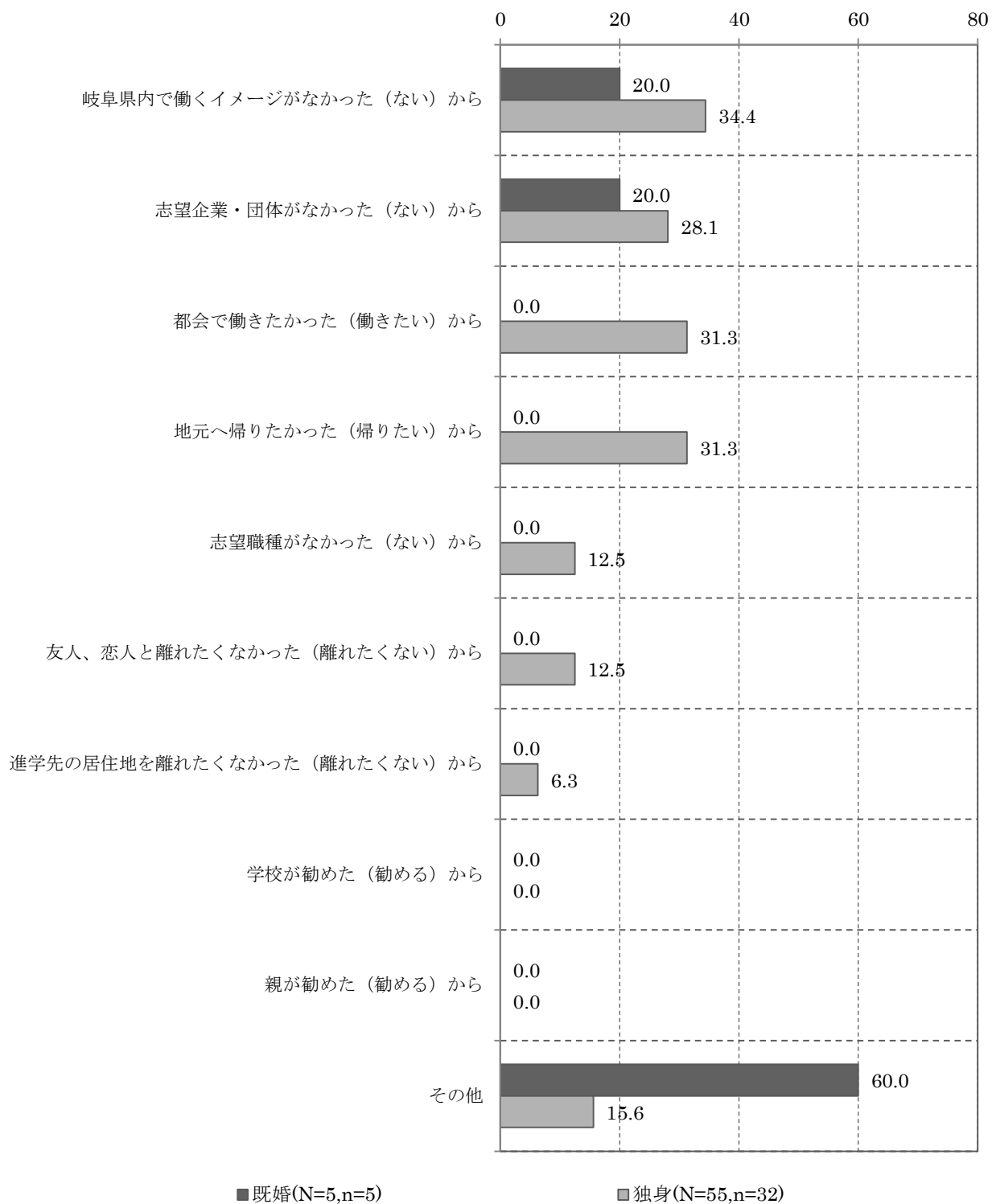
図 1-3-5 【専攻別】 岐阜県内で就職しなかった（したくない）理由



※ N=総回答数 n=回答者数

婚姻の状況別（図 1-3-6）でみると、「その他」を除くと、既婚、独身ともに「岐阜県内で働くイメージがなかった（ない）から」が最も高く、既婚は 20.0%、独身は 34.4%となっている。既婚は「志望企業・団体がなかった（ない）から」も 20.0%と最も高くなっている。

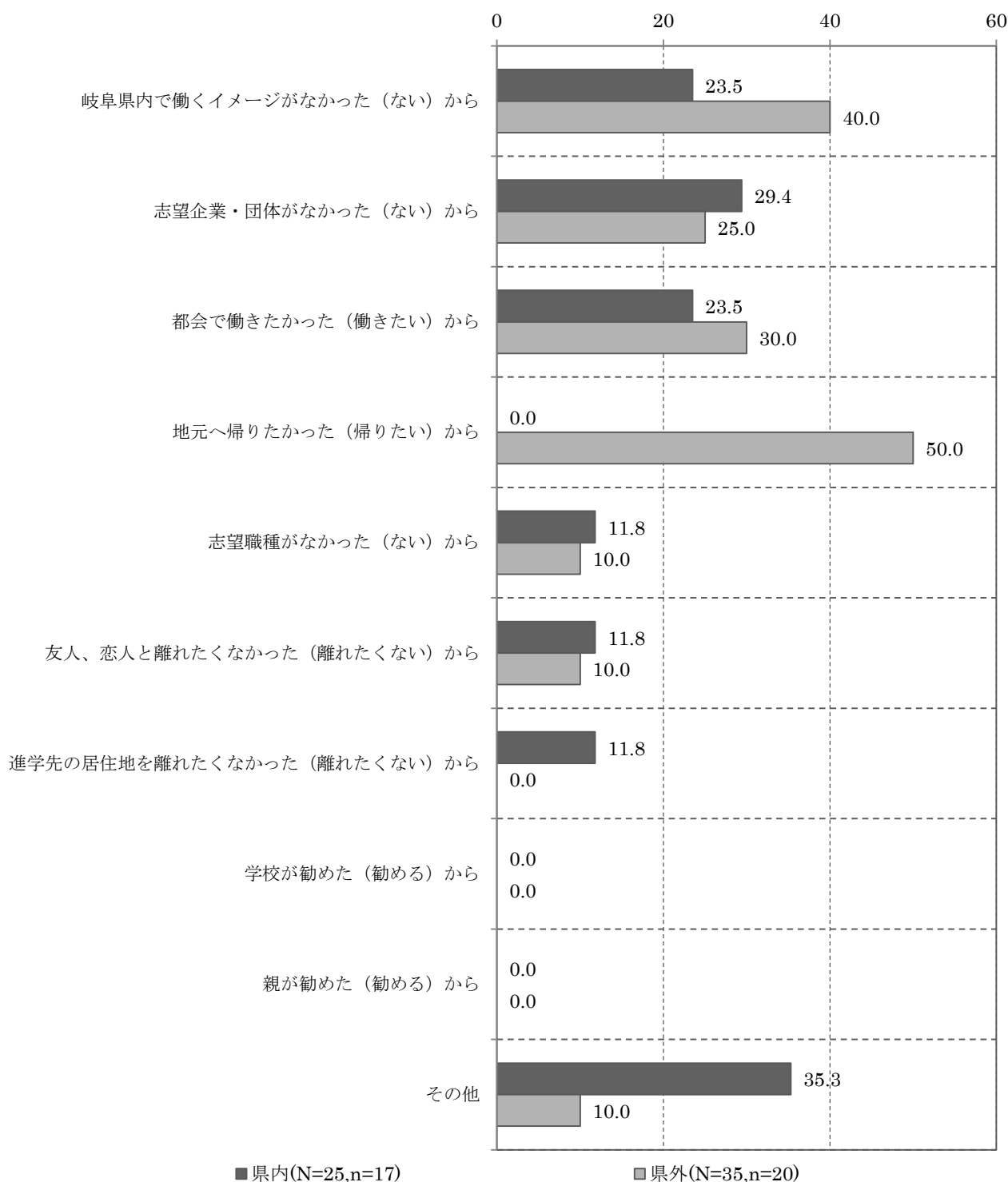
図 1-3-6 【婚姻の状況別】岐阜県内で就職しなかった（したくない）理由



※ N=総回答数 n=回答者数

地元別（図 1-3-7）で見ると、「その他」を除くと、県内は「志望企業・団体がなかった（ない）から」が 29.4%と最も高くなっている。県外は「地元へ帰りたかった（帰りた）から」が 50.0%と最も高くなっている。

図 1-3-7 【地元別】 岐阜県内で就職しなかった（したくない）理由



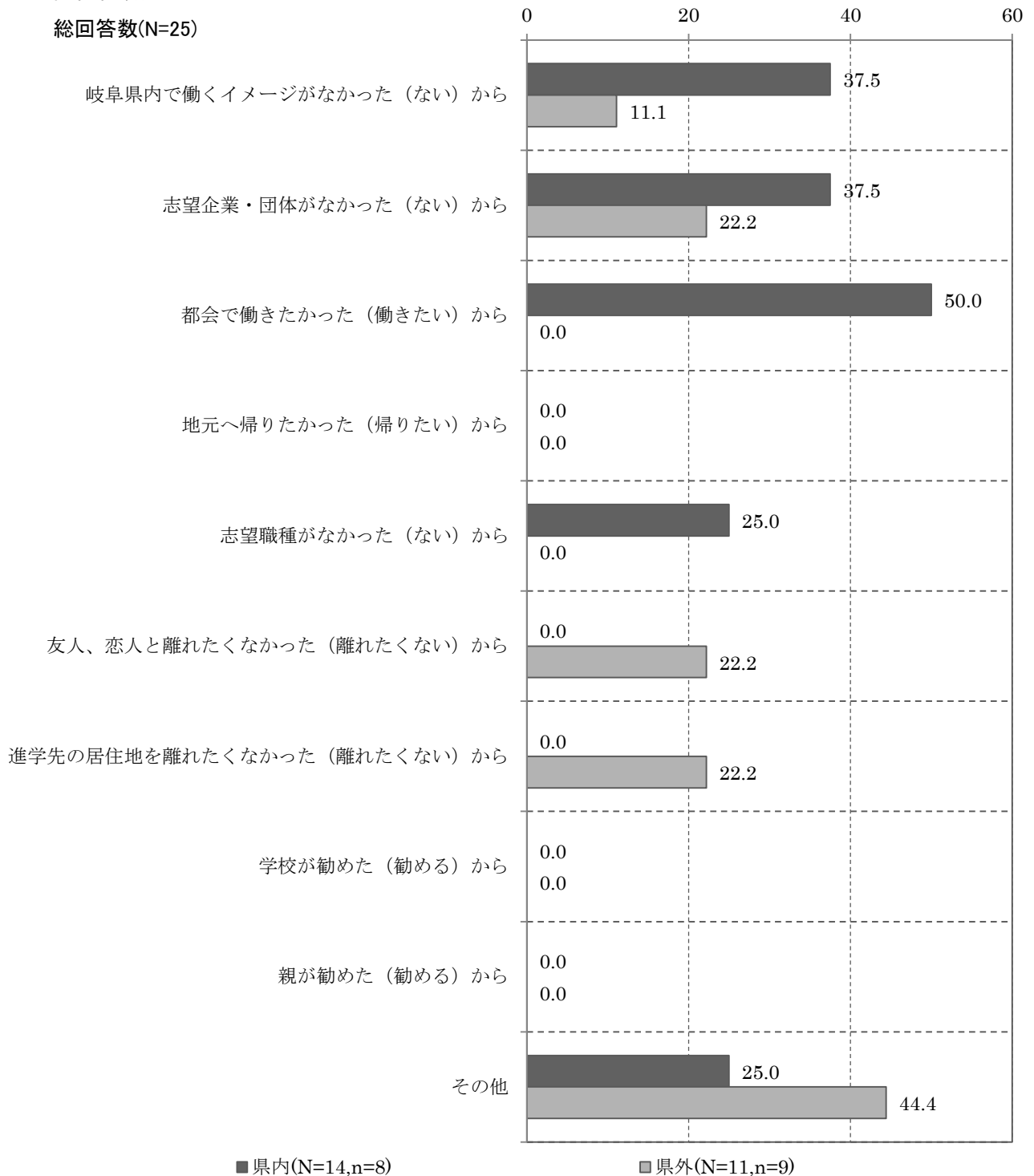
※ N=総回答数 n=回答者数

居住地域別（図 1-3-8）でみると、県内は「都会で働きたかった（働きたい）から」が 50.0%と最も高くなっている。県外は「その他」を除くと、「志望企業・団体がなかった（ない）から」「友人、恋人と離れたくなかった（離れたくない）から」「進学先の居住地を離れたくなかった（離れたくない）から」が 22.2%と最も高くなっている。（回答者は地元が県内の方のみ）

図 1-3-8 【居住地域別】 岐阜県内で就職しなかった(したくない)理由

回答者数(n=17)※

総回答数(N=25)



※ 地元が県内の方の回答