

経営比較分析表（平成28年度決算）

岐阜県 七宗町

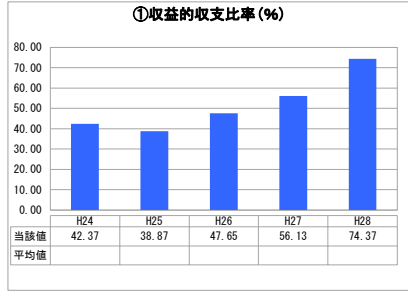
業務名	業種名	事業名	類似団体区分	管理者の情報
法非適用	下水道事業	小規模集合排水処理	12	非設置
資金不足比率(%)	自己資本構成比率(%)	普及率(%)	有収率(%)	1か月20㎡ ³ 当たり家庭料金(円)
-	該当数値なし	4.29	73.30	3,400

人口(人)	面積(km ²)	人口密度(人/km ²)
4,038	90.47	44.63
処理区域内人口(人)	処理区域面積(km ²)	処理区域内人口密度(人/km ²)
171	0.02	8,550.00

グラフ凡例

- 当該団体値（当該値）
- 類似団体平均値（平均値）
- 【】 平成28年度全国平均

1. 経営の健全性・効率性



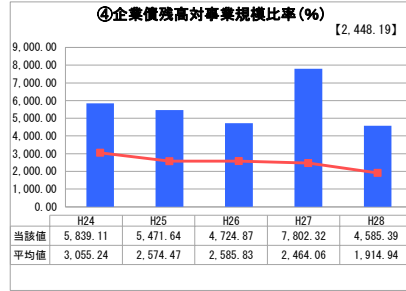
「単年度の収支」



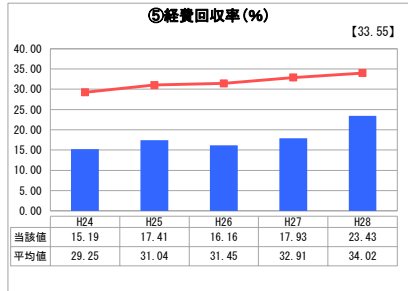
「累積欠損」



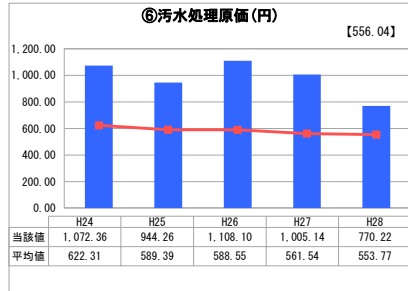
「支払能力」



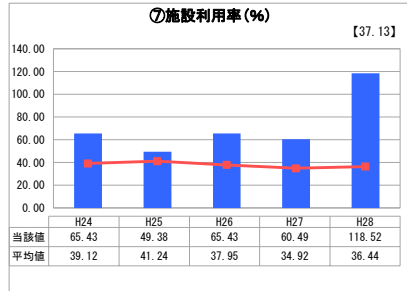
「債務残高」



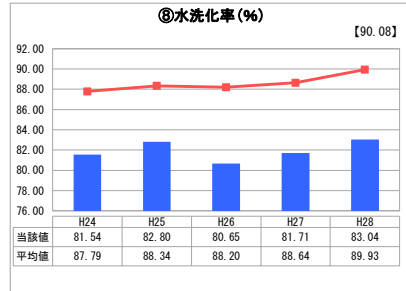
「料金水準の適切性」



「費用の効率性」




「施設の効率性」




「使用料対象の捕捉」

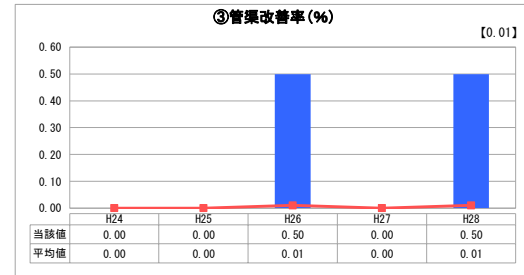
2. 老朽化の状況



「施設全体の減価償却の状況」



「管渠の経年化の状況」



「管渠の更新投資・老朽化対策の実施状況」

分析欄

1. 経営の健全性・効率性について

小規模集合排水処理事業は、地域規模に応じた施設となっていますが、事業が4箇所と点状しており汚水処理原価が高い傾向にあります。ランニングコストの削減や、接続促進など経営改善に向けた取組の継続を目指します。

2. 老朽化の状況について

管渠への不明水混入の原因調査と早期の対応を図り、管渠を含めた施設及び設備全体の長寿命化を目指します。

全体総括

事業の健全運営のため、策定した経営戦略を基に運営をします。各処理施設の計画的な定期点検と必要な修繕等を適宜実施し、施設及び設備のランニングコストの削減と長寿命化とともに、今後とも未接続世帯の接続促進に努め健全経営を目指します。

※ 法適用企業と類似団体区分が同じため、収益的収支比率の類似団体平均等を表示していません。

※ 平成24年度から平成25年度における各指標の類似団体平均値は、当時の事業数を基に算出していますが、企業債務高対事業規模比率及び管渠改善率については、平成26年度の事業数を基に類似団体平均値を算出しています。