

# 経営比較分析表（平成28年度決算）

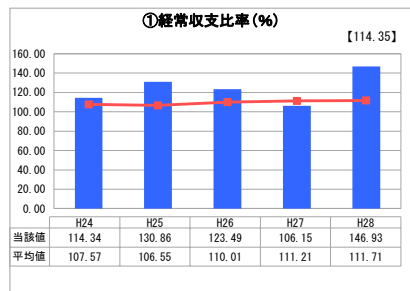
岐阜県 安八町

業務名	業種名	事業名	類似団体区分	管理者の情報
法適用	水道事業	末端給水事業	A6	非設置
資金不足比率 (%)	自己資本構成比率 (%)	普及率 (%)	1か月20m <sup>3</sup> 当たり家庭料金 (円)	
-	70.11	98.79	2,160	

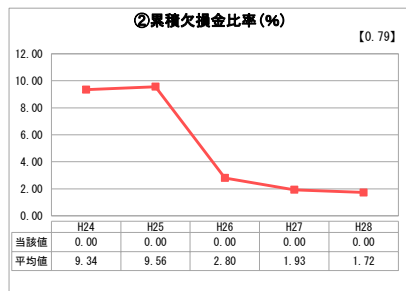
人口 (人)	面積 (km <sup>2</sup> )	人口密度 (人/km <sup>2</sup> )
15,211	18.16	837.61
現在給水人口 (人)	給水区域面積 (km <sup>2</sup> )	給水人口密度 (人/km <sup>2</sup> )
15,243	18.30	832.95

グラフ凡例
■ 当該団体値 (当該値)
— 類似団体平均値 (平均値)
【】 平成28年度全国平均

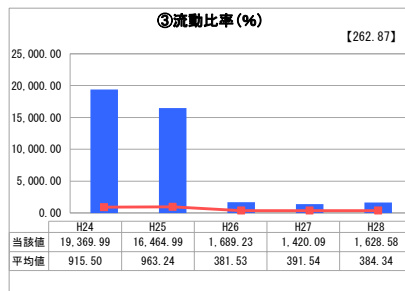
## 1. 経営の健全性・効率性



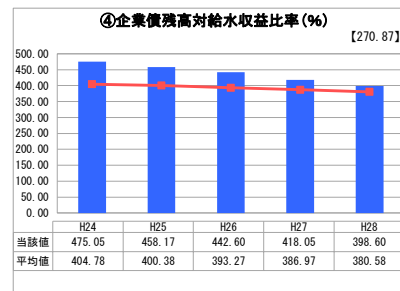
「経常損益」



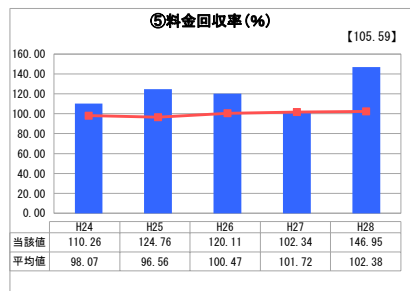
「累積欠損」



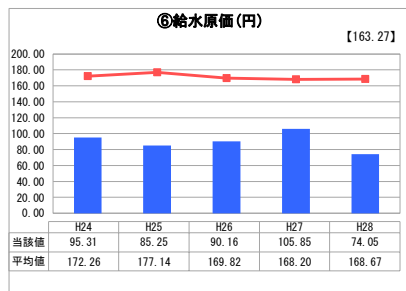
「支払能力」



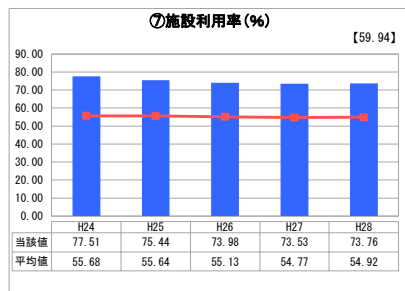
「債務残高」



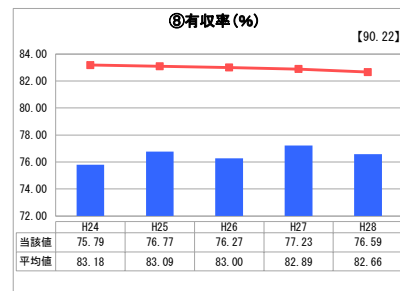
「料金水準の適切性」



「費用の効率性」

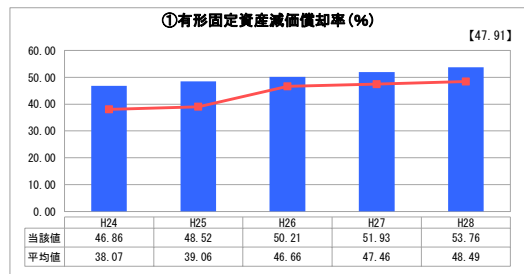


「施設の効率性」

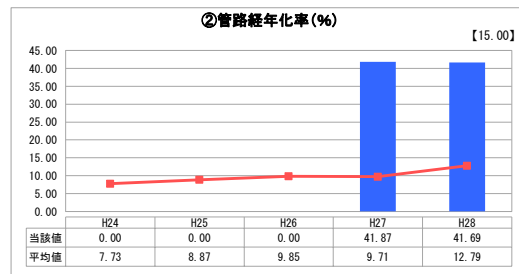


「供給した配水量の効率性」

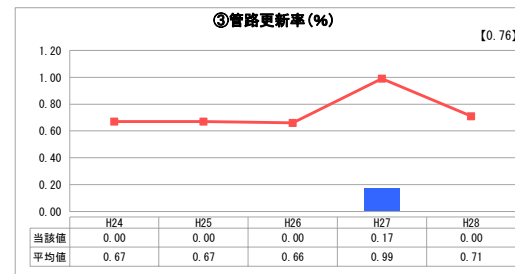
## 2. 老朽化の状況



「施設全体の減価償却の状況」



「管路の経年化の状況」



「管路の更新投資の実施状況」

## 分析欄

### 1. 経営の健全性・効率性について

現状については、経常収支比率及び料金回収率が100%を超えており、累積欠損金比率も0%である。また、清浄な地下水を水源としているため給水原価も低い。

流動比率においては、平成26年度公営企業会計の改正により大幅に減少しているが、経営の健全性には影響を与えていない。

企業債残高対給水収益比率においては、平成5年度から平成21年度にかけて施工した下水道管理工事に伴う水道管路布設替え費用の財源として、企業債の借入れを行なったため、高い水準で推移しているが、経営に影響を与えるほどではない。

以上のことにより経営状況としては、健全であると思われる。

ただし、有収率については、類似団体平均値より低い、これは、下水道管理工事に布設替えを要行なわなかった幹線管路等（老朽管路）から漏水が要因であると考えられる。

### 2. 老朽化の状況について

現有の資産については、配水場の機械及び電気設備、幹線管路等が、法定耐用年数を超えている。こうした中、平成27年度に水道事業基本計画（更新計画）を策定した。平成28年度に配水場更新事業詳細設計を行い、平成29年度より更新工事に着手し、事業の計画では、平成32年度に完了する予定である。

又幹線管路については、配水場更新事業の終了後の平成33年度より布設替えを行っていく予定である。期間・事業量等は、基本計画に準じ、平成29年度に策定している経営戦略の中で投資額（経営健全を保持）について検討して、詳細な計画を策定する予定である。

### 全体総括

現状では経営状況については、健全であると思われるが、今後、前項・老朽化の現状についてに記載してある事業により多額の費用が掛かることから、それらの投資を含め、経営の健全が保持できるように水道料金改正も視野にいれ、平成29年度に経営戦略を策定している段階である。

※ 平成24年度から平成25年度における各指標の類似団体平均値は、当時の事業数を基に算出していますが、管路経年化率及び管路更新率については、平成26年度の事業数を基に類似団体平均値を算出しています。