

経営比較分析表（平成28年度決算）

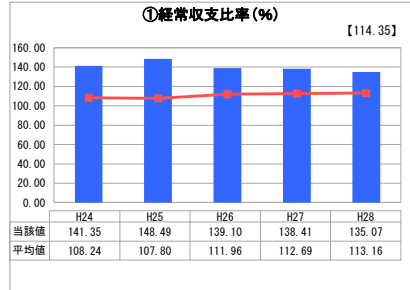
岐阜県 羽島市

業務名	業種名	事業名	類似団体区分	管理者の情報
法適用	水道事業	末端給水事業	A4	非設置
資金不足比率(%)	自己資本構成比率(%)	普及率(%)	1か月20m ³ 当たり家庭料金(円)	
-	92.19	89.65	1,620	

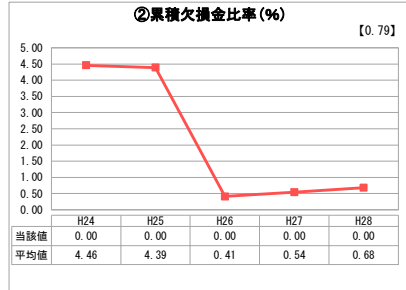
人口(人)	面積(km ²)	人口密度(人/km ²)
68,408	53.66	1,274.84
現在給水人口(人)	給水区域面積(km ²)	給水人口密度(人/km ²)
61,048	42.50	1,436.42

グラフ凡例
■ 当該団体値(当該値)
— 類似団体平均値(平均値)
【】 平成28年度全国平均

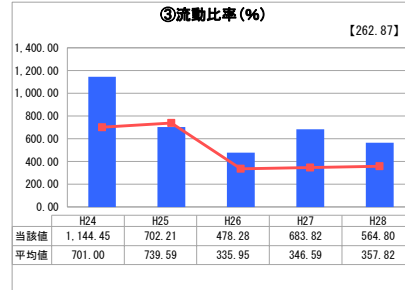
1. 経営の健全性・効率性



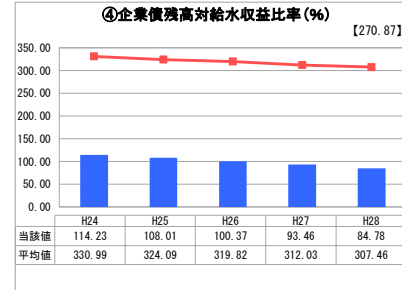
「経常損益」



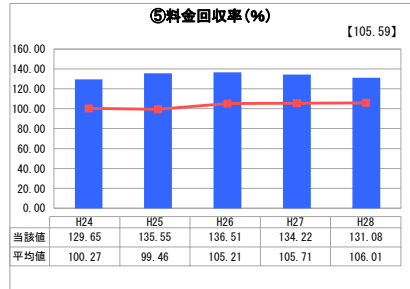
「累積欠損」



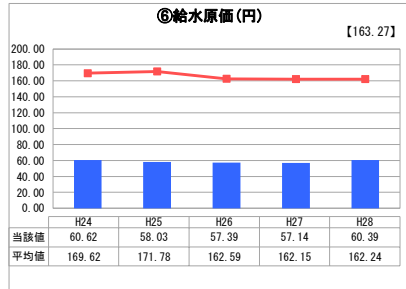
「支払能力」



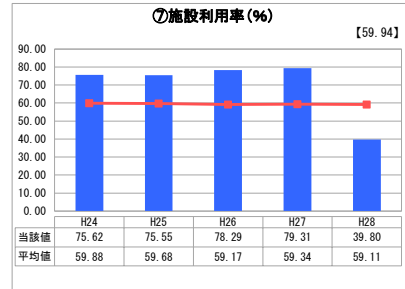
「債務残高」



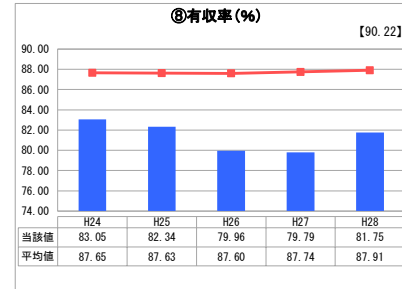
「料金水準の適切性」



「費用の効率性」

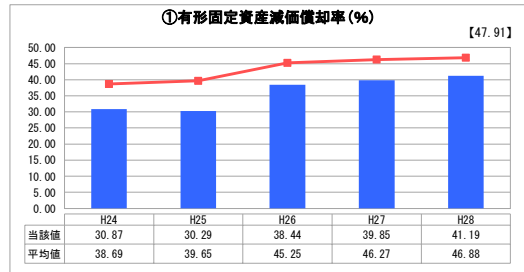


「施設の効率性」

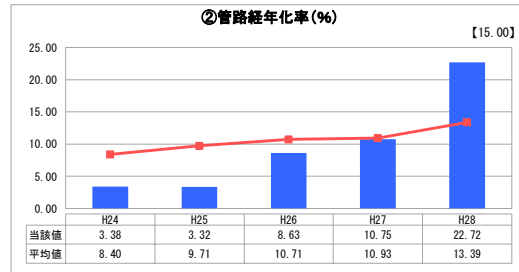


「供給した配水量の効率性」

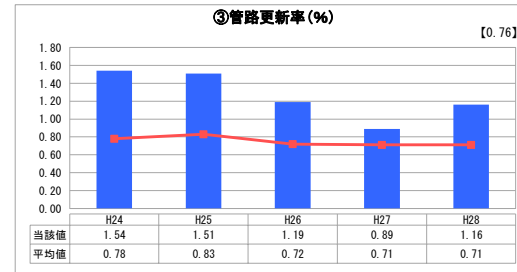
2. 老朽化の状況



「施設全体の減価償却の状況」



「管路の経年化の状況」



「管路の更新投資の実施状況」

分析欄

1. 経営の健全性・効率性について

羽島市は水資源（地下水）に恵まれており、取水及び浄水に多額の費用を要しないため、⑥給水原価が低く抑えられている。

また、⑤料金回収率は100%を上回っており、給水に必要な費用を料金収入で賄うことができているため、①経常収支比率は良好な状況にあります。

⑧有収率は類似団体平均値に比べ低い水準にありますが、平成27年度から漏水調査等を行い管路の修繕を行うとともに、老朽管の更新を進め、抜本的な漏水対策に努めているところです。

⑦施設利用率は今回アセットマネジメントを実施したことにより配水能力を見直した結果低くなっていますが、需要に見合った施設規模の適正化を図る必要があります。

②累積欠損比率は0%で損失のない健全経営が行われており、③流動比率は収益性の高い事業経営が維持されていることにより、流動資産が確保されています。

④企業債残高対給水収益比率は平成19年度以降企業債の借入れを行わずに事業経営を行っているため、企業債残高が減少しており、比較的健全な財政状況にあるといえます。

2. 老朽化の状況について

羽島市における①有形固定資産減価償却率、②管路経年化率はいずれも平成26年から急激に伸びており、高度経済成長期に整備された多くの配水管が法定耐用年数の4年を超えたことがわかります。また、アセットマネジメントの実施により耐用年数経過管路の見直しを行ったことによっても管路経年化率が伸びています。

③管路更新率は、平成28年度までの水道整備計画により管路の耐震化や老朽管の更新事業を実施してきたことにより類似団体平均値を上回っていますが、①及び②の比率の伸びを勘案すると、今後一層、施設・管路の更新工事が必要であるといえます。老朽化による事故や故障の防止のため、点検や修繕など適切な維持管理によって延命化を図りながら、効率的かつ計画的な施設・管路の更新を実施します。

全体総括

羽島市の経営状況は、経営の健全性・効率性の観点から見ると、おおむね健全な状態にあるといえます。

しかし、今後は水需要の低下や老朽化した施設・管路の更新・維持管理に係る費用の増加が見込まれることから、現金等の資産が減少していくことが予想されます。

そのため、今後については料金の見直し等により必要な財源を確保するとともに、羽島市新水道ビジョンに沿って事業を着実に推進し、更なる経営の健全化向上に努めます。

※ 平成24年度から平成25年度における各指標の類似団体平均値は、当時の事業数を基に算出していますが、管路経年化率及び管路更新率については、平成26年度の事業数を基に類似団体平均値を算出しています。