

問14-2 県公式ホームページの利用目的

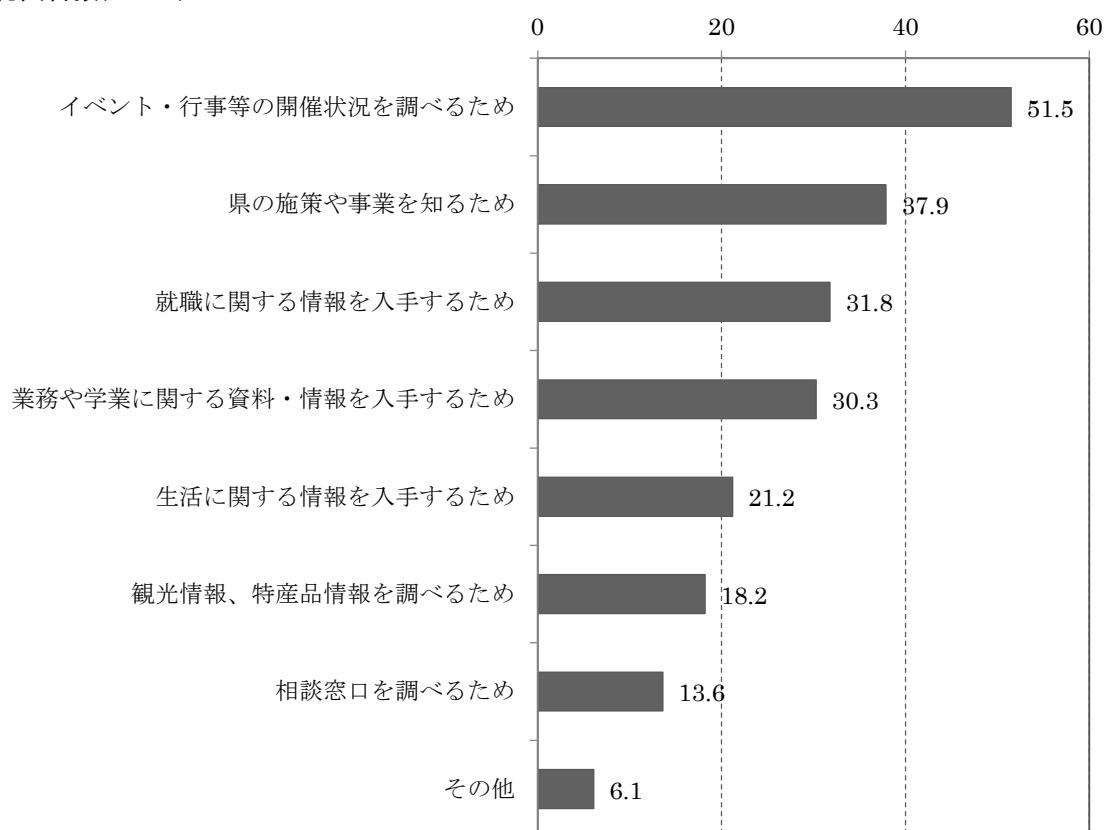
問14-2 県公式ホームページを利用したことのある方にお尋ねします。
あなたはどのような目的で県公式ホームページを利用しましたか。
(いくつでも)

全体（図14-2-1）で見ると、「イベント・行事等の開催状況を調べるため」が51.5%と最も高く、次いで「県の施策や事業を知るため」が37.9%、「就職に関する情報を入手するため」が31.8%の順となっている。

図14-2-1 県公式ホームページの利用目的

回答者数(n=66)※

総回答数(N=139)



※問14で、いずれの端末（スマートフォンやタブレットまたはパソコン）でも「利用したことがない」と答えた方以外

※本問における選択肢は、図表の構成上、以下のとおり略して表示しているものがある。

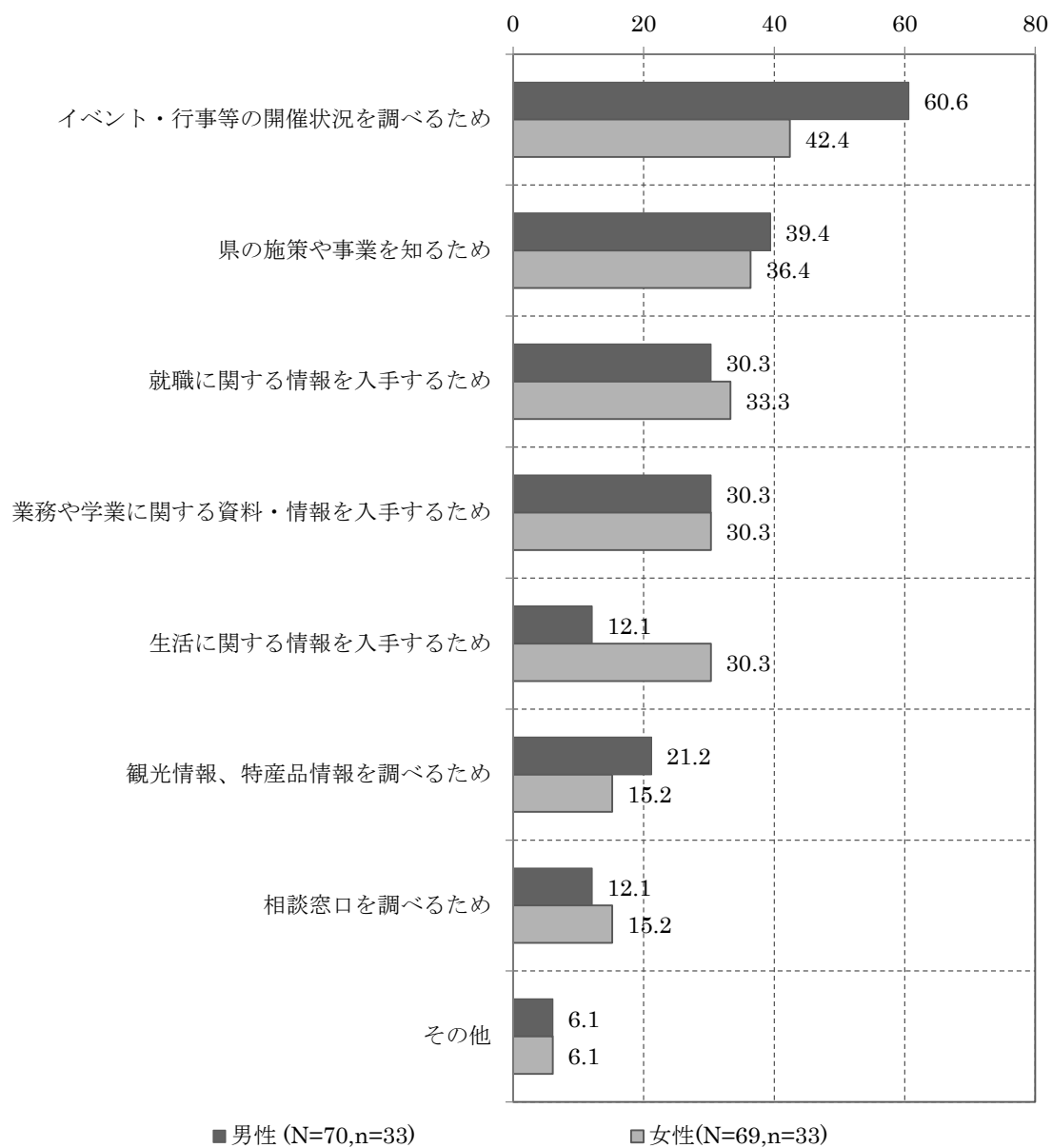
- ・生活に関する情報（県有施設、子育て支援など）を入手するため
- ……生活に関する情報を入手するため

※「その他」の内容

- ・ミナモの出演依頼。
- ・岐阜県議会議員の情報を調べるため。
- ・大学講義での調査活動のため。

性別（図 14-2-2）で見ると、男女ともに「イベント・行事等の開催状況を調べるため」が最も高く、男性は60.6%、女性は42.4%となっている。

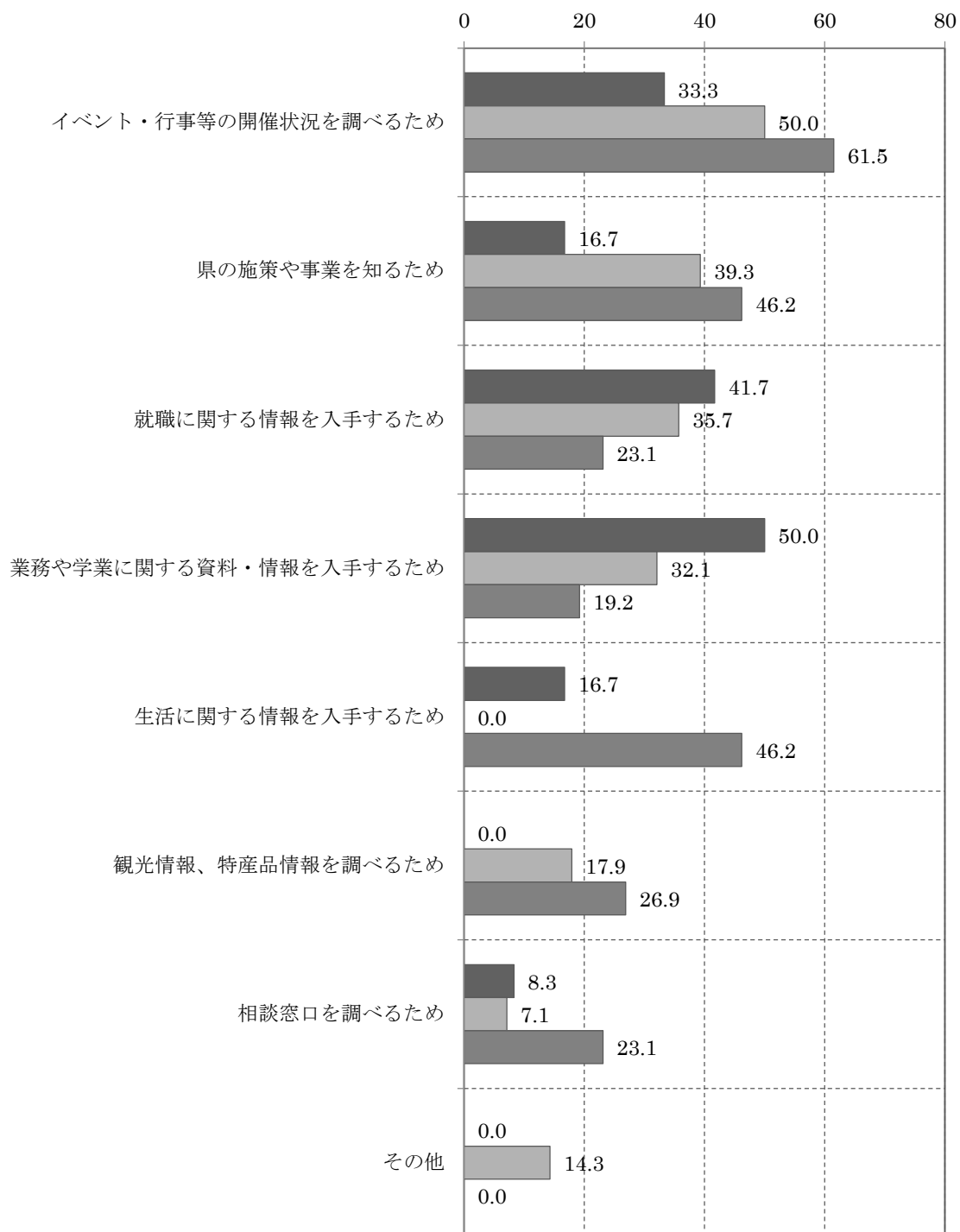
図 14-2-2 【性別】 県公式ホームページの利用目的



※ N=総回答数 n=回答者数

年代別（図 14-2-3）で見ると、18 歳または 19 歳は「業務や学業に関する資料・情報を入手するため」が 50.0%と最も高くなっている。20 歳以上は「イベント・行事等の開催状況を調べるため」が最も高く、20 歳から 24 歳は 50.0%、25 歳から 29 歳は 61.5%となっている。

図 14-2-3 【年代別】 県公式ホームページの利用目的

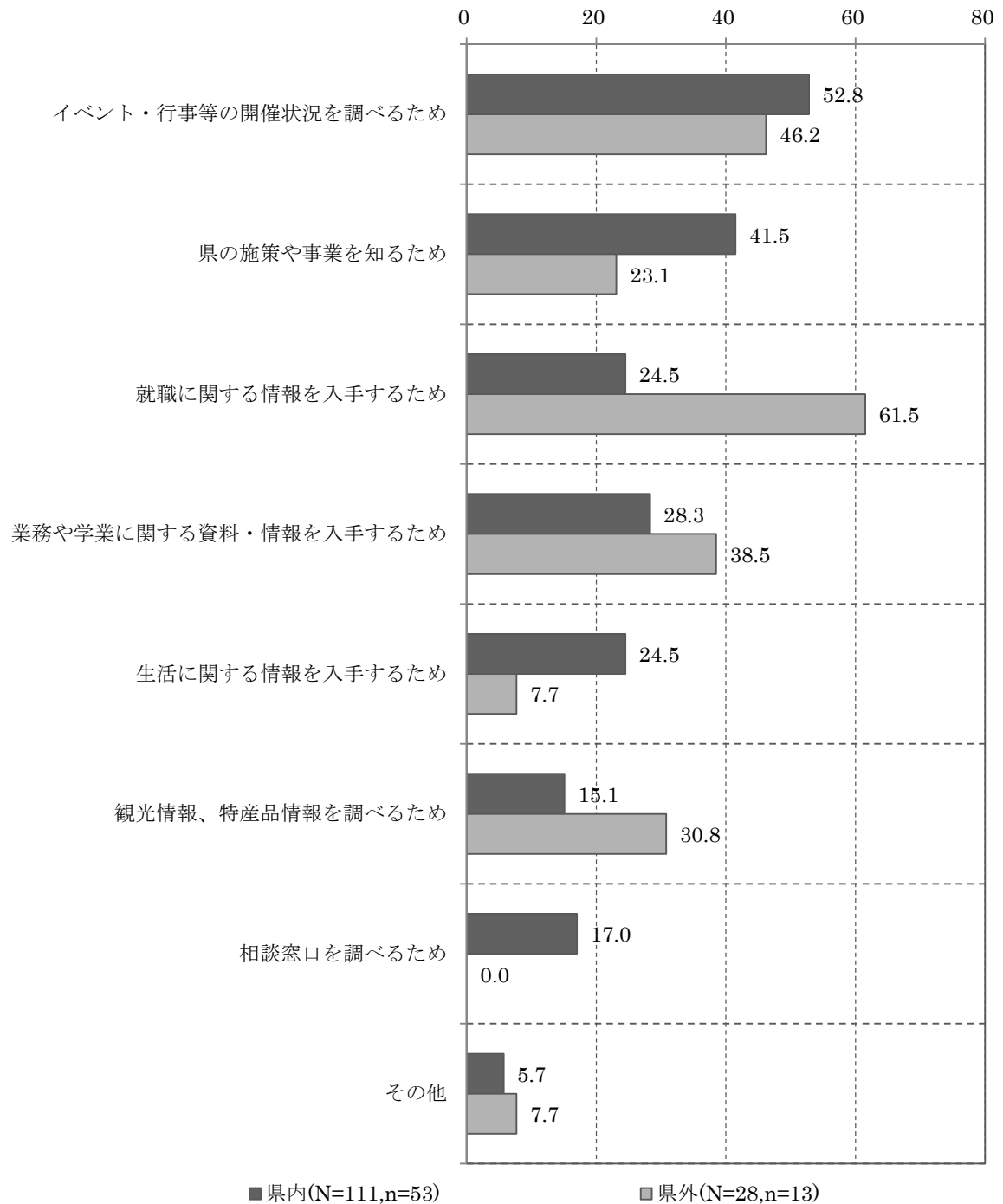


■ 18歳または19歳(N=20,n=12) ■ 20歳から24歳(N=55,n=28) ■ 25歳から29歳(N=64,n=26)

※ N=総回答数 n=回答者数

居住圏域別（図 14-2-4）で見ると、県内は「イベント・行事等の開催状況を調べるため」が 52.8%と最も高くなっている。県外は「就職に関する情報を入手するため」が 61.5%と最も高くなっている。

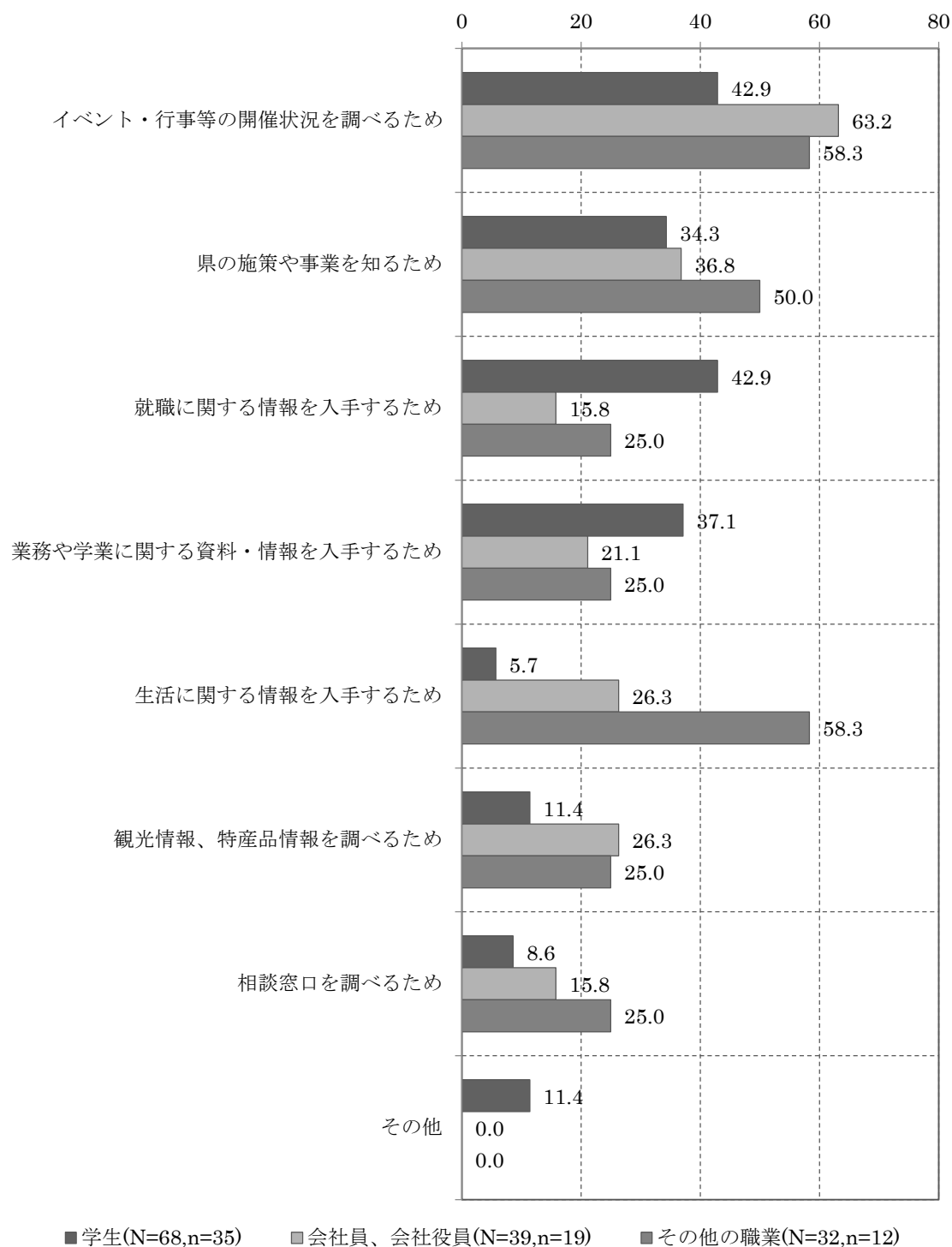
図 14-2-4 【居住圏域別】 県公式ホームページの利用目的



※ N=総回答数 n=回答者数

職業別（図 14-2-5）でみると、いずれの職業においても「イベント・行事等の開催状況を調べるため」が最も高く、そのうち会社員、会社役員は 63.2%と最も高くなっている。学生は「就職に関する情報を入手するため」も 42.9%と最も高くなっている。その他の職業は「生活に関する情報を入手するため」も 58.3%と最も高くなっている。

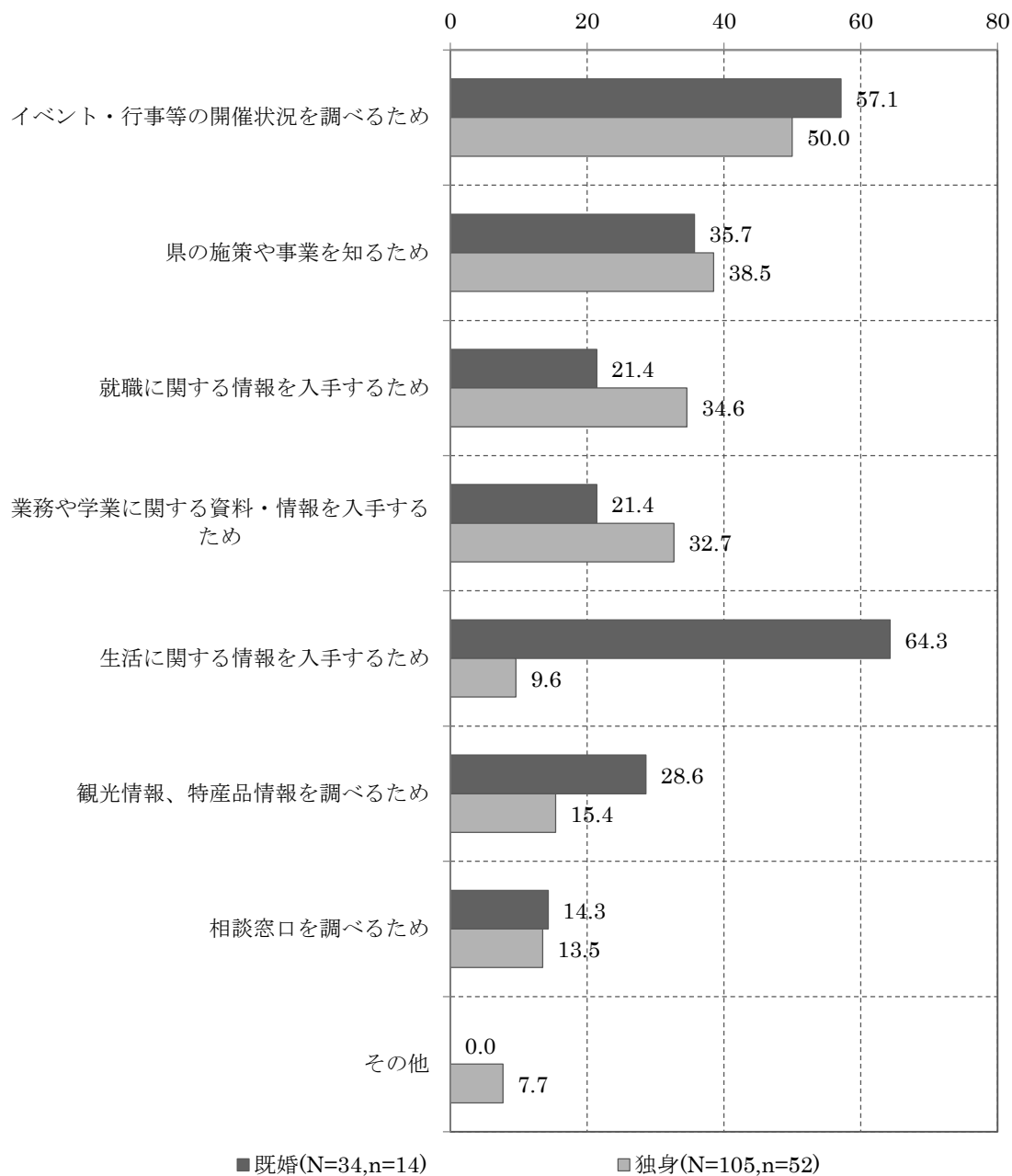
図 14-2-5 【職業別】 県公式ホームページの利用目的



※ N=総回答数 n=回答者数

婚姻の状況別(図 14-2-6)で見ると、既婚は「生活に関する情報を入手するため」が 64.3%と最も高くなっている。独身は「イベント・行事等の開催状況を調べるため」が 50.0%と最も高くなっている。

図 14-2-6 【婚姻の状況別】 県公式ホームページの利用目的



※ N=総回答数 n=回答者数