

問12 岐阜県の地方創生への進め方

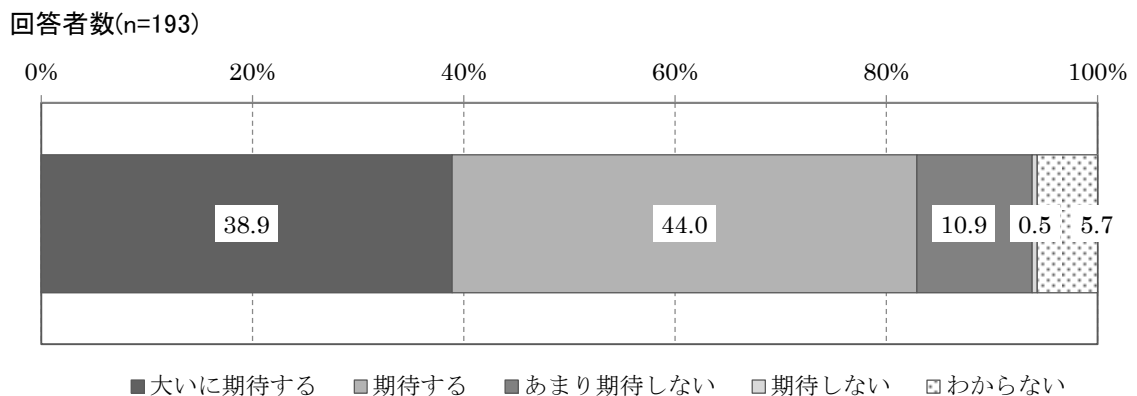
問12 岐阜県は、本年度から、

- ①産業や地域を支える人材の育成など「清流の国ぎふ」を支える人づくり」
- ②中小企業が取り組むモノづくりのIoT化や観光・交流産業の根幹産業化など「地域の魅力を活かした「清流の国ぎふ」づくり」
- ③医療と福祉の充実・連携や災害に強い県土づくりなど「安全・安心な「清流の国ぎふ」づくり」

を三本の柱として「清流の国ぎふ」づくりを全面展開してまいります。
 あなたは、このような岐阜県の地方創生の進め方について、どう思われますか。
 (1つだけ)

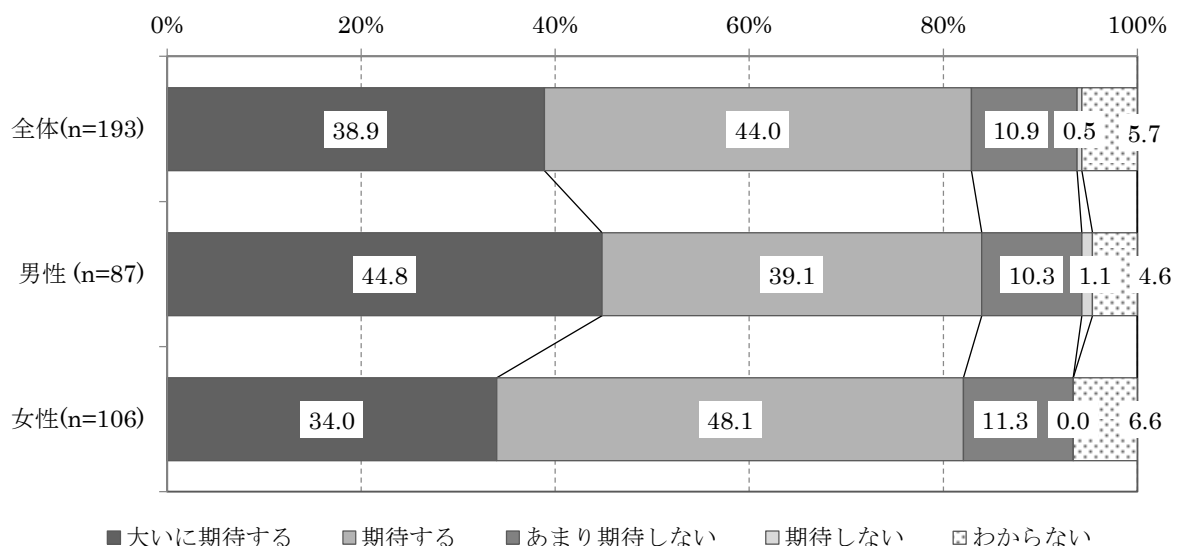
全体(図12-1)で見ると、「期待する」が44.0%と最も高く、次いで「大いに期待する」が38.9%、「あまり期待しない」が10.9%、「わからない」が5.7%の順となっている。

図12-1 岐阜県の地方創生への進め方



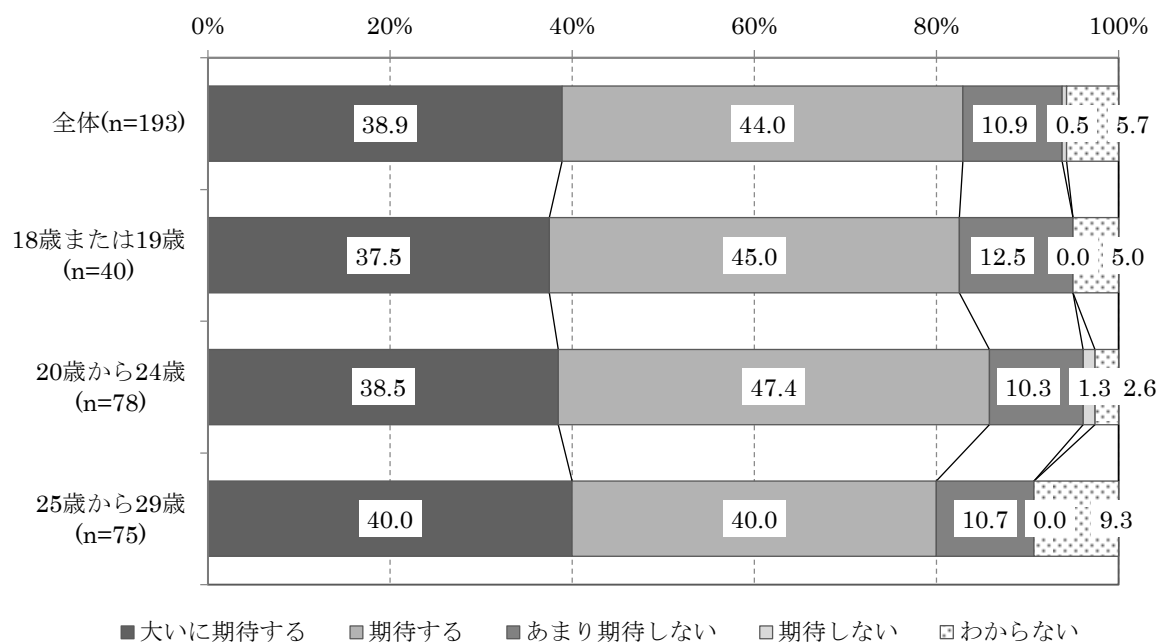
性別(図12-2)で見ると、男性は「大いに期待する」が44.8%と最も高く、女性は「期待する」が48.1%と最も高くなっている。

図12-2【性別】 岐阜県の地方創生への進め方



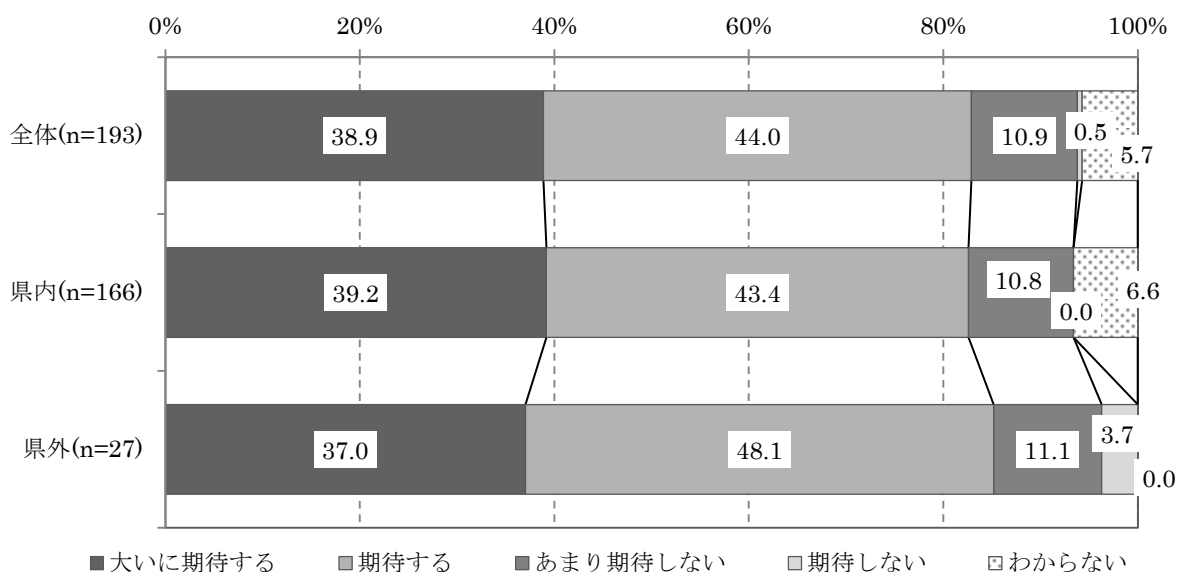
年代別（図 12-3）で見ると、いずれの年代においても「期待する」が最も高く、そのうち 20 歳から 24 歳は 47.4%と最も高くなっている。なお、25 歳から 29 歳は「大いに期待する」も 40.0%と最も高くなっている。

図 12-3 【年代別】 岐阜県の地方創生への進め方

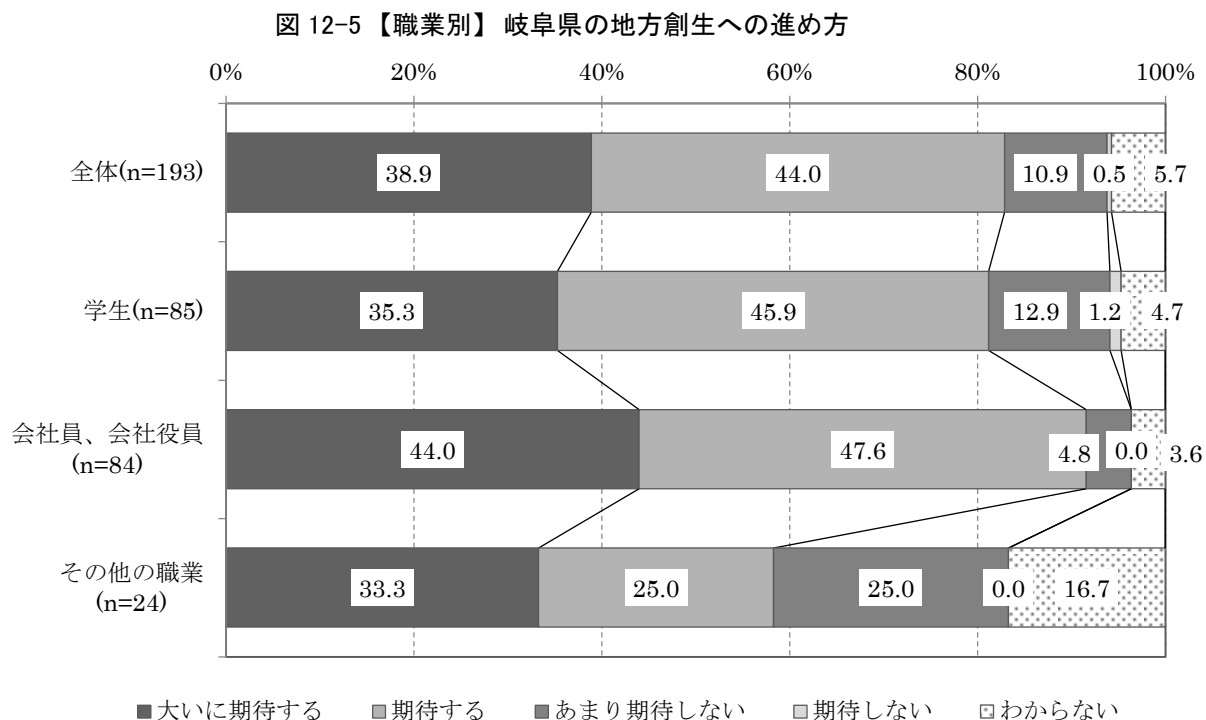


居住圏域別（図 12-4）で見ると、県内、県外ともに「期待する」が最も高く、県内は 43.4%、県外は 48.1%となっている。次いで県内、県外ともに「大いに期待する」が高く、県内は 39.2%、県外は 37.0%となっている。

図 12-4 【居住圏域別】 岐阜県の地方創生への進め方



職業別（図 12-5）で見ると、学生、会社員、会社役員においては「期待する」が最も高く、そのうち会社員、会社役員は 47.6%と最も高くなっている。その他の職業は「大いに期待する」が 33.3%と最も高くなっている。



婚姻の状況別（図 12-6）で見ると、既婚は「大いに期待する」が 42.4%、独身は「期待する」が 47.5%と最も高くなっている。

