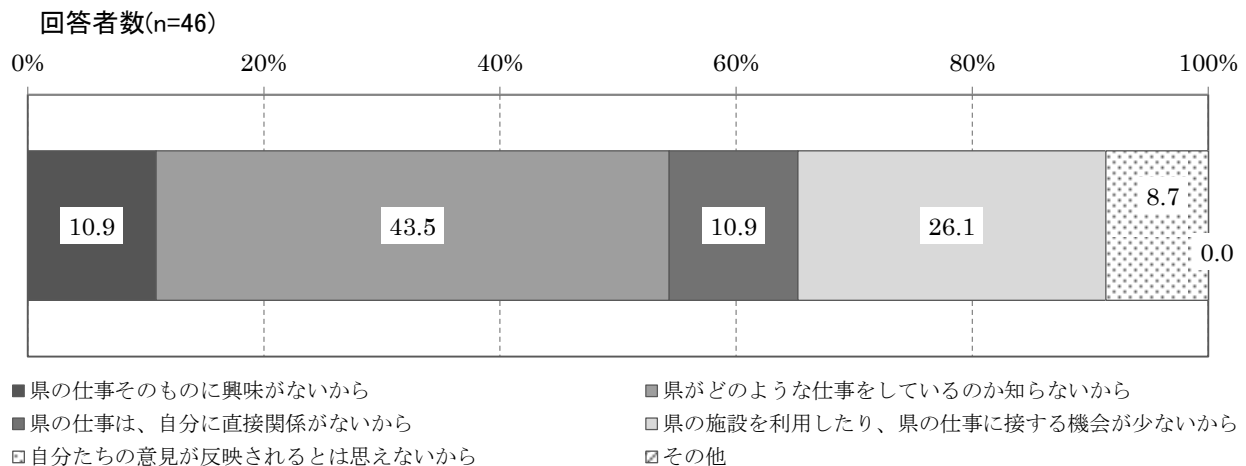


問9-2 岐阜県の仕事に関心がない理由

問9-2 「どちらかといえば関心がない」「関心がない」を選んだ方にお尋ねします。
 あなたが、岐阜県が行っている仕事（施策や事業及びその進め方）に関心がないのは、
 どのような理由からですか。（1つだけ）

全体（図9-2-1）で見ると、「県がどのような仕事をしているのか知らないから」が43.5%と最も高く、次いで「県の施設を利用したり、県の仕事に接する機会が少ないから」が26.1%、「県の仕事そのものに興味がないから」「県の仕事は、自分に直接関係がないから」がともに10.9%、「自分たちの意見が反映されるとは思えないから」が8.7%の順となっている。

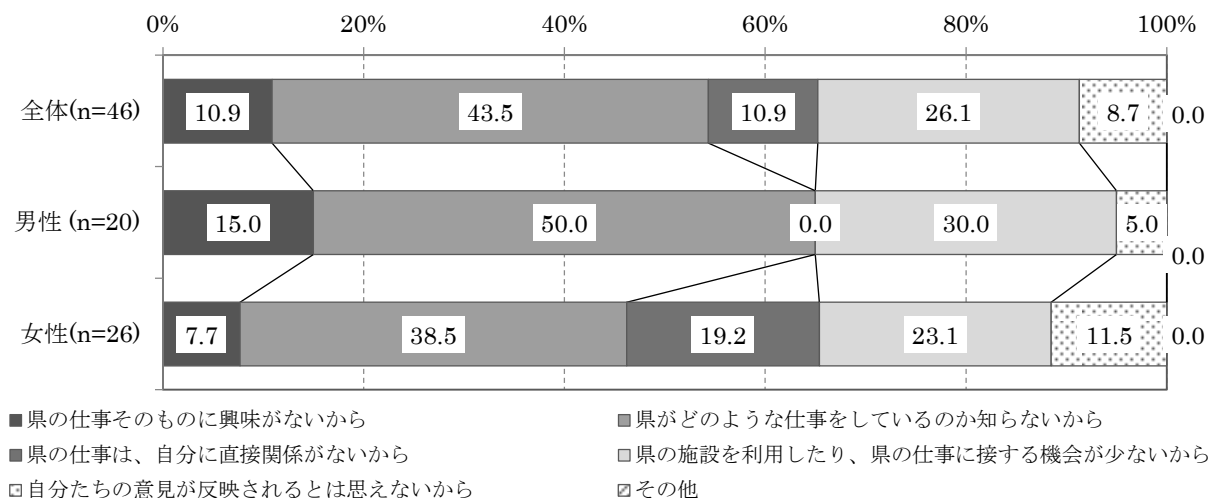
図9-2-1 岐阜県の仕事に関心がない理由



※ 問9で「どちらかといえば関心がない」「関心がない」を選んだ方のみ

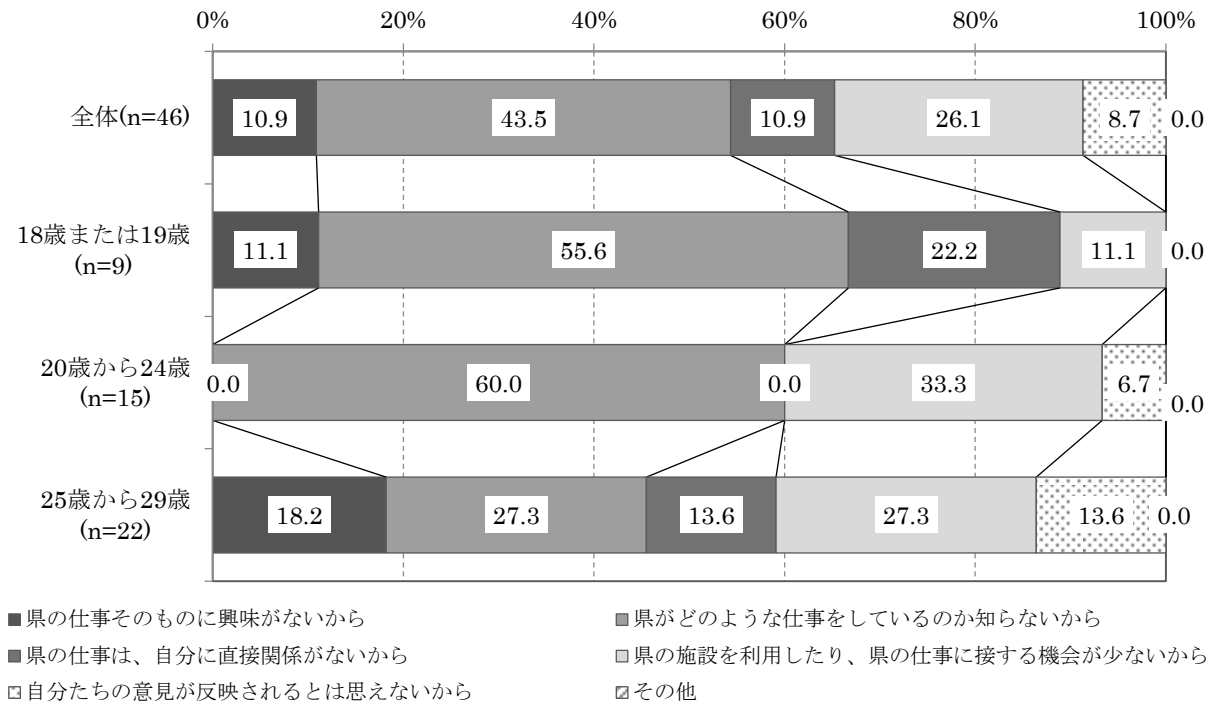
性別（図9-2-2）で見ると、男女ともに「県がどのような仕事をしているのか知らないから」が最も高く、男性は50.0%、女性は38.5%となっている。

図9-2-2 【性別】 岐阜県の仕事に関心がない理由



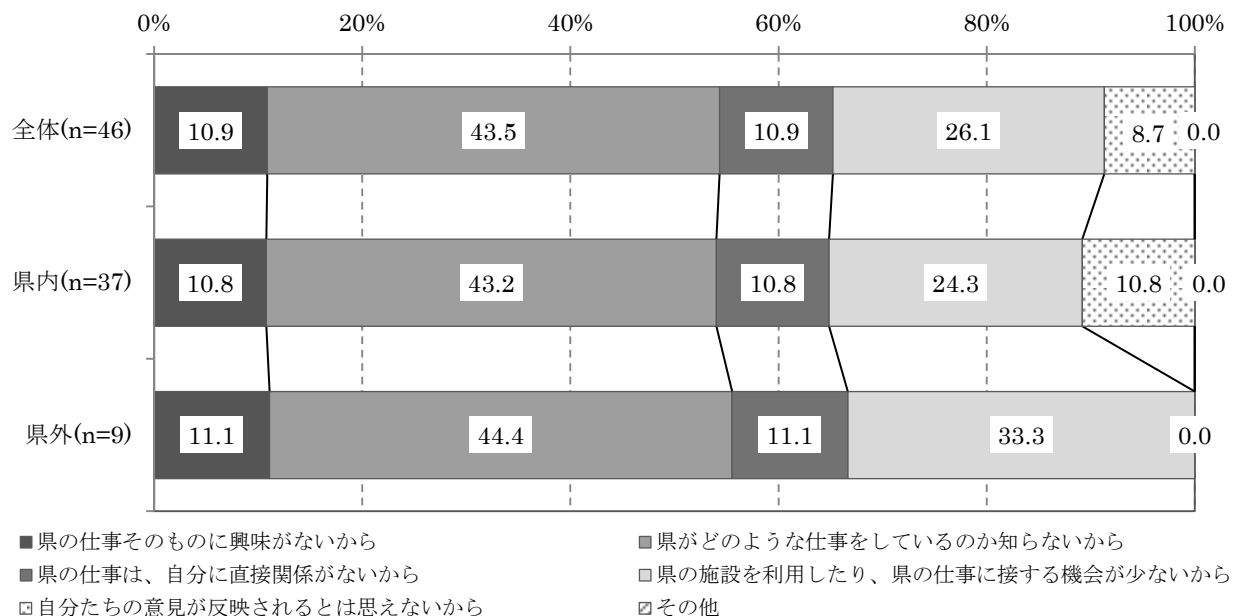
年代別（図 9-2-3）でみると、いずれの年代においても「県がどのような仕事をしているのか知らないから」が最も高くなっている。25歳から29歳は「県の施設を利用したり、県の仕事に接する機会が少ないから」も最も高くなっている。

図 9-2-3 【年代別】 岐阜県の仕事に関心がない理由



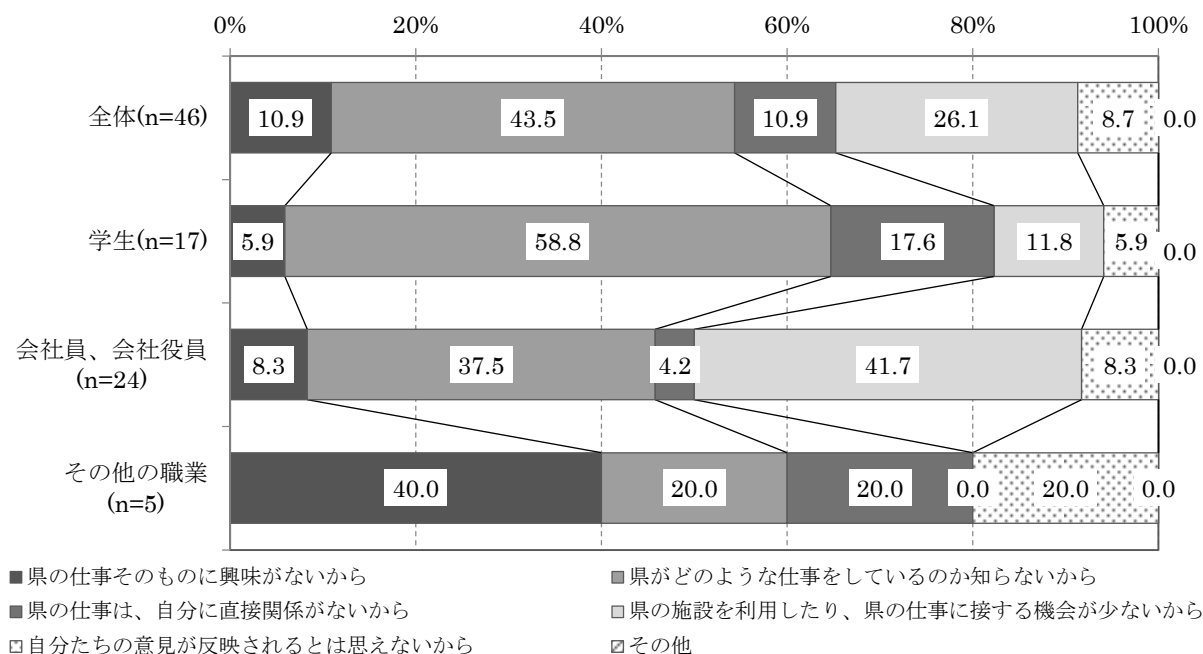
居住圏域別（図 9-2-4）でみると、県内、県外ともに「県がどのような仕事をしているのか知らないから」が最も高く、県内は 43.2%、県外は 44.4%となっている。

図 9-2-4 【居住圏域別】 岐阜県の仕事に関心がない理由



職業別（図 9-2-5）で見ると、学生は「県がどのような仕事をしているのか知らないから」が 58.8%と最も高くなっている。会社員、会社役員は「県の施設を利用したり、県の仕事に接する機会が少ないから」が 41.7%と最も高くなっている。その他の職業は「県の仕事そのものに興味がないから」が 40.0%と最も高くなっている。

図 9-2-5 【職業別】 岐阜県の仕事に関心がない理由



婚姻の状況別（図 9-2-6）で見ると、既婚は「県がどのような仕事をしているのか知らないから」「自分たちの意見が反映されるとは思えないから」がともに 33.3%と最も高くなっている。独身は「県がどのような仕事をしているのか知らないから」が 45.0%と最も高くなっている。

図 9-2-6 【婚姻の状況別】 岐阜県の仕事に関心がない理由

