

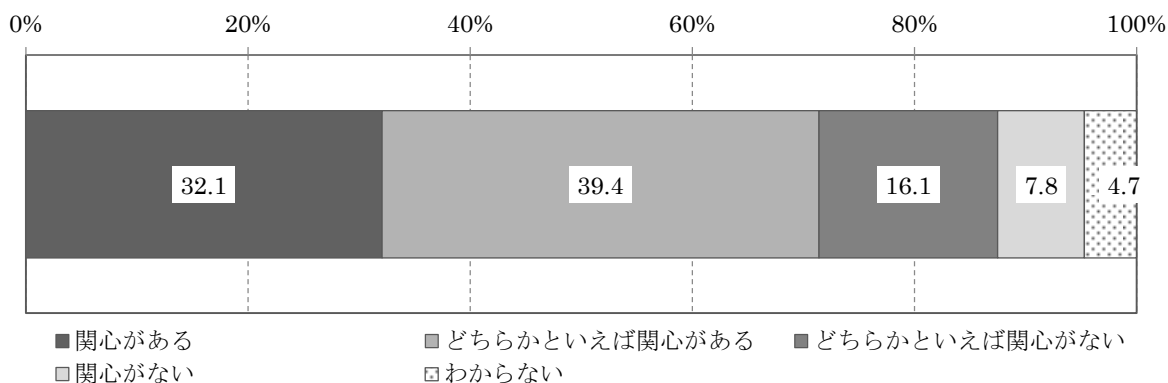
問9 県の仕事への関心の有無

問9 あなたは、岐阜県が行っている仕事（施策や事業及びその進め方）について、関心をお持ちですか。（1つだけ）

全体（図9-1）で見ると、「どちらかといえば関心がある」が39.4%と最も高く、次いで「関心がある」が32.1%、「どちらかといえば関心がない」が16.1%、「関心がない」が7.8%、「わからない」が4.7%の順となっている。

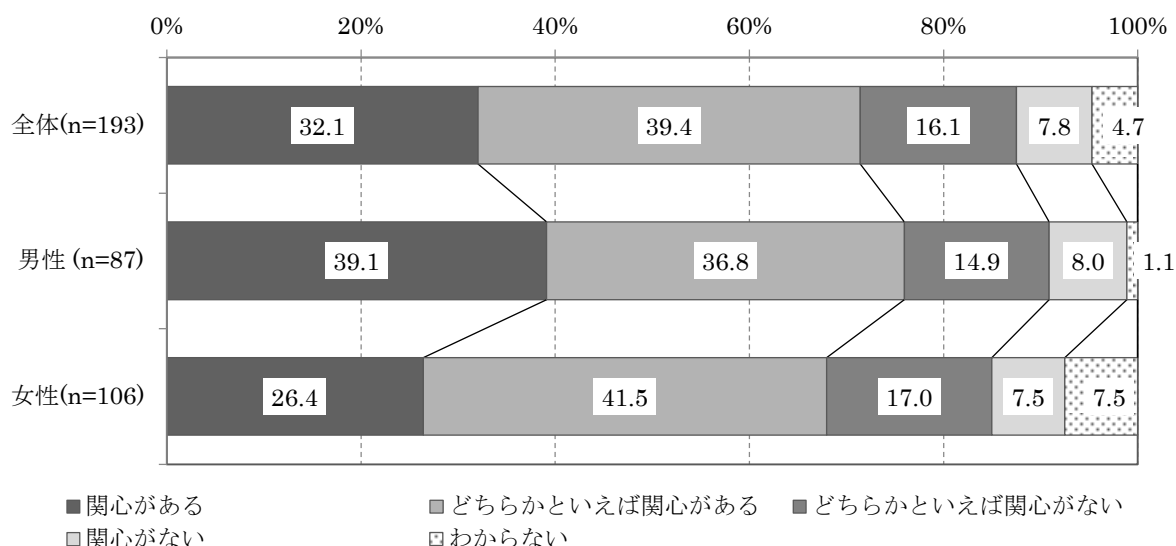
図9-1 県の仕事への関心の有無

回答者数(n=193)



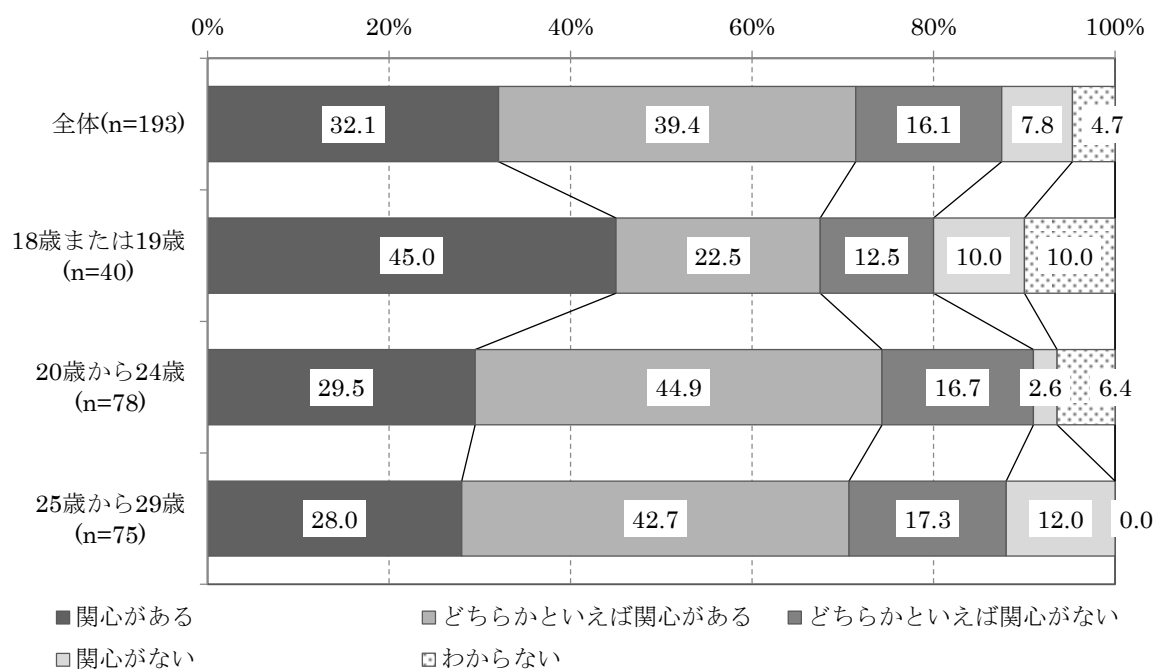
性別（図9-2）で見ると、男性は「関心がある」が39.1%と最も高くなっている。女性は「どちらかといえば関心がある」が41.5%と最も高くなっている。

図9-2 【性別】 県の仕事への関心の有無



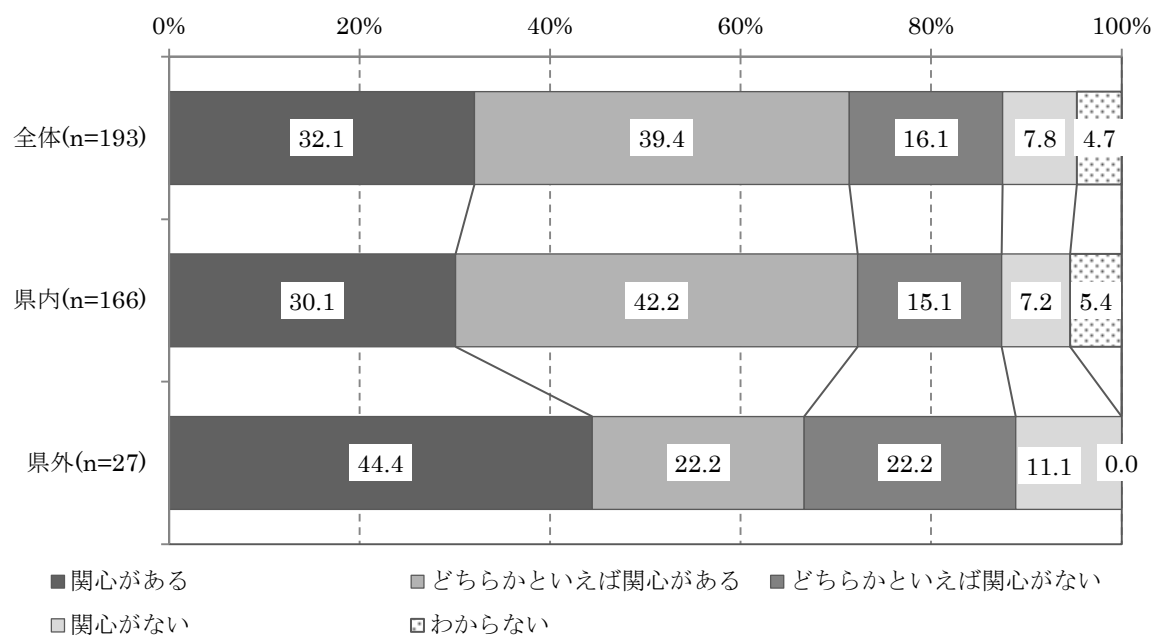
年代別（図 9-3）で見ると、18 歳または 19 歳は「関心がある」が 45.0%と最も高くなっている。20 歳以上においては「どちらかといえば関心がある」が最も高く、そのうち 20 歳から 24 歳が 44.9%と最も高くなっている。

図 9-3 【年代別】 県の仕事への関心の有無



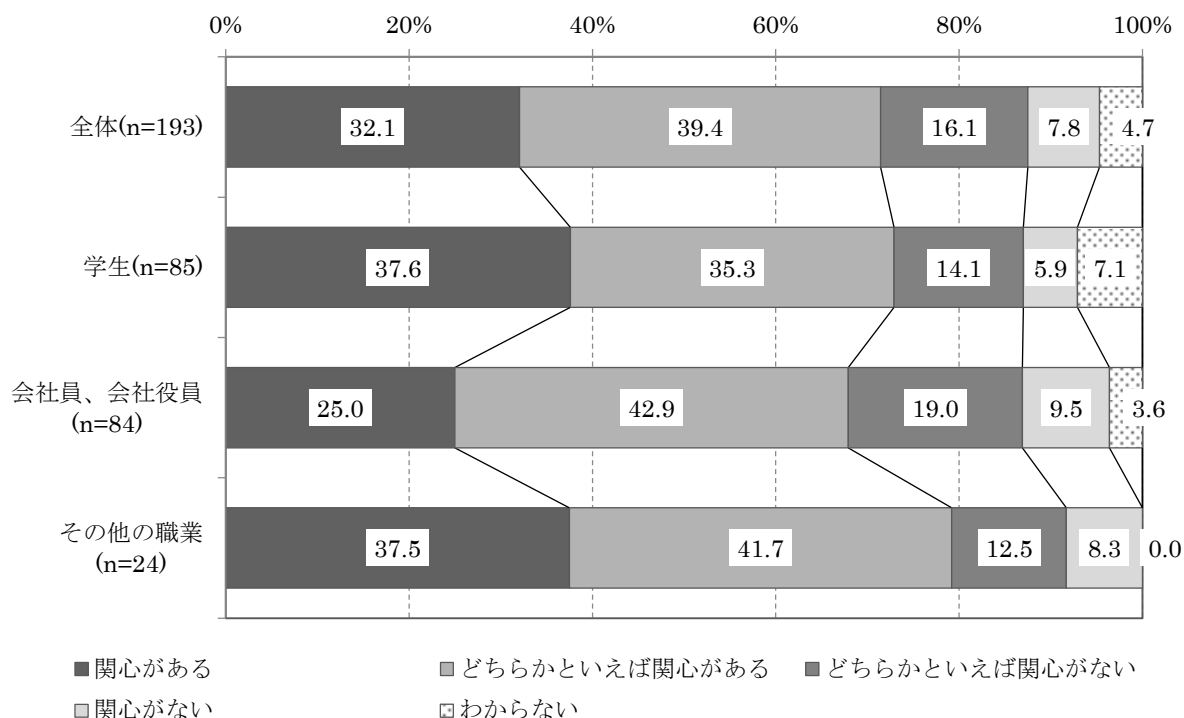
居住圏域別（図 9-4）で見ると、県内は「どちらかといえば関心がある」が 42.2%と最も高くなっている。県外は「関心がある」が 44.4%と最も高くなっている。

図 9-4 【居住圏域別】 県の仕事への関心の有無



職業別（図9-5）で見ると、学生は「関心がある」が37.6%と最も高くなっている。会社員、会社役員とその他の職業は「どちらかといえば関心がある」が最も高く、そのうち会社員、会社役員は42.9%と最も高くなっている。

図9-5 【職業別】 県の仕事への関心の有無



婚姻の状況別（図9-6）で見ると、既婚、独身ともに「どちらかといえば関心がある」が最も高く、既婚は51.5%、独身は36.9%となっている。既婚は、「関心がある」「どちらかといえば関心がある」の合計が80%を超えている。

図9-6 【婚姻の状況別】 県の仕事への関心の有無

